

(1) 普通会計の状況(市町村)

歳入の状況(単位:千円・%)				地方税の状況(単位:千円・%)				
区分	決算額	構成比	経常一般財源等	構成比	区分	収入済額	構成比	超過課税分
地方税	89,085,479	40.6	80,731,305	86.3	普通税	79,596,317	89.3	444,808
地方譲与税	947,732	0.4	947,732	1.0	法定普通税	79,596,317	89.3	444,808
利子割交付金	159,325	0.1	159,325	0.2	市町村民税	39,251,050	44.1	444,808
配当割交付金	337,207	0.2	337,207	0.4	個人均等割	837,210	0.9	-
株式等譲渡所得割交付金	553,733	0.3	553,733	0.6	所得割	33,880,763	38.0	-
地方消費税交付金	4,431,779	2.0	4,431,779	4.7	法人均等割	1,459,349	1.6	-
ゴルフ場利用税交付金	9,374	0.0	9,374	0.0	法人税割	3,073,728	3.5	444,808
特別地方消費税交付金	-	-	-	-	固定資産税	35,547,403	39.9	-
自動車取得税交付金	375,802	0.2	375,802	0.4	うち純固定資産税	35,481,198	39.8	-
軽油引取税交付金	-	-	-	-	軽自動車税	402,474	0.5	-
地方特例交付金	535,938	0.2	535,938	0.6	市町村たばこ税	4,395,390	4.9	-
地方交付税	6,226,844	2.8	5,332,570	5.7	鉱産税	-	-	-
普通交付税	5,332,570	2.4	5,332,570	5.7	特別土地保有税	-	-	-
特別交付税	893,543	0.4	-	-	法定外普通税	-	-	-
震災復興特別交付税	731	0.0	-	-	目的税	9,489,162	10.7	-
(一般財源計)	102,663,213	46.8	93,414,765	99.8	法定目的税	9,489,162	10.7	-
交通安全対策特別交付金	77,337	0.0	77,337	0.1	入湯税	-	-	-
分担金・負担金	877,237	0.4	-	-	事業所税	1,134,988	1.3	-
使用料	3,792,789	1.7	52,044	0.1	都市計画税	8,354,174	9.4	-
手数料	1,088,515	0.5	-	-	水利地益税等	-	-	-
国庫支出金	35,384,188	16.1	-	-	法定外目的税	-	-	-
国有提供交付金(特別区財調交付金)	-	-	-	-	旧法による税	-	-	-
都道府県支出金	8,848,191	4.0	-	-	合計	89,085,479	100.0	444,808
財産収入	903,003	0.4	-	-				
寄附金	15,455	0.0	-	-				
繰入金	112,645	0.1	-	-				
繰越金	19,614,533	8.9	-	-				
諸収入	5,401,299	2.5	14,711	0.0	徴収率(現・計)	97.3	90.6	97.0
地方債	40,461,425	18.5	-	-	(%)	97.6	87.2	96.2
うち減収補填債(特例分)	-	-	-	-	年	97.6	93.0	97.4
うち臨時財政対策債	7,336,825	3.3	-	-	純固定資産税	-	-	92.2
歳入合計	219,239,830	100.0	93,558,857	100.0				

公営事業等への繰出		国民健康保険事業会計の状況	
合計	20,395,992	実質収支	-
下水道	4,307,755	再差引収支	-571,224
病院	1,600,000	加入世帯数(世帯)	101,111
宅地造成	645,212	被保険者数(人)	173,251
介護サービス	144,788	被保険者	95
国民健康保険	5,720,889	1人当り	82
その他	7,977,348	保険税(料)収入額	228
		国庫支出金	
		保険給付費	

歳出の状況(単位:千円・%)					
目的別歳出の状況(単位:千円・%)					
区分	決算額(A)	構成比	(A)のうち普通建設事業費	(A)のうち充当一般財源等	
議会費	929,815	0.5	5,897	929,809	
総務費	39,930,091	19.6	206,440	15,171,950	
民生費	71,990,551	35.4	788,063	35,579,736	
衛生費	13,896,341	6.8	572,890	11,763,584	
労働費	452,486	0.2	-	342,616	
農林水産業費	768,020	0.4	-	693,462	
商工費	699,907	0.3	-	679,782	
土木費	29,040,105	14.3	16,233,901	17,604,692	
消防費	5,926,295	2.9	811,170	5,159,318	
教育費	23,968,811	11.8	5,755,086	16,345,019	
災害復旧費	-	-	-	-	
公債費	15,873,620	7.8	-	15,361,247	
諸支出費	-	-	-	-	
前年度繰上充用金	-	-	-	-	
歳出合計	203,476,042	100.0	24,454,711	119,631,215	

性質別歳出の状況(単位:千円・%)					
区分	決算額	構成比	充当一般財源等	経常経費充当一般財源等	経常収支比率
義務的経費計	90,498,279	44.5	53,613,481	53,046,094	52.6
人件費	27,315,682	13.4	23,608,490	23,043,059	22.8
うち職員給	19,388,424	9.5	15,722,607	-	-
扶助費	47,308,977	23.3	14,643,744	14,641,788	14.5
公債費	15,873,620	7.8	15,361,247	15,361,247	15.2
元利償還金	15,873,620	7.8	15,361,247	15,361,247	15.2
内訳	14,101,863	6.9	13,648,162	13,648,162	13.5
うち元金	1,771,757	0.9	1,713,085	1,713,085	1.7
うち利子	-	-	-	-	-
一時借入金利子	-	-	-	-	-
その他の経費	88,523,052	43.5	55,309,345	40,955,210	40.6
物件費	27,094,044	13.3	22,044,308	20,188,916	20.0
維持補修費	2,294,466	1.1	1,720,903	1,714,357	1.7
補助費等	31,617,198	15.5	7,691,193	5,581,998	5.5
うち一部事務組合負担金	8,251	0.0	8,251	8,251	0.0
繰入金	18,690,501	9.2	17,148,802	13,408,424	13.3
積立金	6,211,789	3.1	6,095,148	-	-
投資・出資金・貸付金	2,615,054	1.3	608,991	61,515	0.1
前年度繰上充用金	-	-	-	-	-
投資的経費計	24,454,711	12.0	10,708,389	-	-
うち人件費	235,264	0.1	235,264	-	-
普通建設事業費	24,454,711	12.0	10,708,389	-	-
うち補助	10,764,675	5.3	1,922,160	-	-
うち単独	13,653,518	6.7	8,782,511	-	-
災害復旧事業費	-	-	-	-	-
失業対策事業費	-	-	-	-	-
歳出合計	203,476,042	100.0	119,631,215	-	-

(注釈)
 普通建設事業費の補助事業費には受託事業費のうちの補助事業費を含み、
 単独事業費には同級他団体施行事業負担金及び受託事業費のうちの単独事業費を含む。

(2)各会計、関係団体の財政状況及び健全化判断比率（市町村）

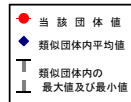
平成25年度 埼玉県川口市

一般会計等の財政状況(単位:百万円)

会計名	歳入	歳出	形式収支	実収収支	他会計等からの繰入金	地方債現在高	備考
1 一般会計	216,574	200,854	15,719	15,106	10	145,690	
2 水泳便所改造資金貸付事業	20	20	0	-	12	-	
3 看護学校事業	306	306	0	-	259	-	
4 学童等災害共済事業	5	5	0	-	1	-	
5 川口市計画土地地区面整理事業	9,262	9,215	47	-	4,520	18,516	
6 公共用地取得事業	13	13	0	-	13	394	
7							
8							
9							
10							
11							
12							
13							
14							
15							
16							
17							
18							
19							
20							
21							
22							
23							
24							
25							
26							
27							
28							
29							
30							
31							
32							
33							
34							
35							
36							
37							
38							
39							
40							
41							
42							
43							
44							
45							
46							
47							
48							
49							
50							
51							
52							
53							
54							
55							
56							
57							
58							
59							
60							
61							
62							
63							
64							
65							
66							
67							
68							
69							
70							
71							
72							
73							
74							
75							
76							
77							
78							
79							
80							
81							
82							
83							
84							
85							
86							
87							
88							
89							
90							
91							
92							
93							
94							
95							
96							
97							
98							
99							
100							
101							
102							
103							
104							
105							
106							
107							
108							
109							
110							
111							
112							
113							
114							
115							
116							
117							
118							
119							
120							
121							
122							
123							
124							
125							
126							
127							
128							
129							
130							
131							
132							
133							
134							
135							
136							
137							
138							
139							
140							
141							
142							
143							
144							
145							
146							
147							
148							
149							
150							
151							
152							
153							
154							
155							
156							
157							
158							
159							
160							
161							
162							
163							
164							
165							
166							
167							
168							
169							
170							
171							
172							
173							
174							
175							
176							
177							
178							
179							
180							
181							
182							
183							
184							
185							
186							
187							
188							
189							
190							
191							
192							
193							
194							
195							
196							
197							
198							
199							
200							
201							
202							
203							
204							
205							
206							
207							
208							
209							
210							
211							
212							
213							
214							
215							
216							
217							
218							
219							
220							
221							
222							
223							
224							
225							
226							
227							
228							
229							
230							
231							
232							
233							
234							
235							
236							
237							

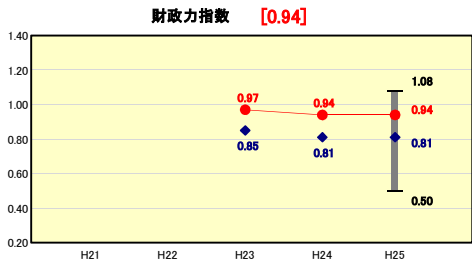
(3) 市町村財政比較分析表(普通会計決算)

人口	583,989人 (H26.1.1現在)	実質赤字比率	- %
うち日本人	561,031人 (H26.1.1現在)	連続実質赤字比率	- %
面積	61.97 km ²	実質公債費比率	8.3 %
歳入総額	219,239,830千円	将来負担比率	44.8 %
歳出総額	203,476,042千円	市町村類型	H21 - H22 - H23 特例市
実質収支	15,106,391千円	(年度毎)	H24 特例市 H25 特例市
標準財政規模	99,314,942千円		
地方債現在高	164,585,954千円		



※市町村類型とは、人口および産業構造等により全国の市町村を35のグループに分類したものである。当該団体と同じグループに属する団体を類似団体と言う。
 ※平成26年度中に市町村合併した団体で、合併前の団体ごとの決算に基づく実質公債費比率及び将来負担比率を算出していない団体については、グラフを表記しない。
 ※充当可能財源等が将来負担額を上回っている団体については、将来負担比率のグラフを表記しない。
 ※類似団体内平均値は、充当可能財源等が将来負担額を上回っている団体を含めた加重平均であるため、最小値を下回ることがある。
 ※「人件費・物件費等の状況」の決算額は、人件費、物件費及び維持補修費の合計である。ただし、人件費には事業費支弁人件費を含み、退職金は含まない。
 ※住民基本台帳関係年報の調査基準日変更に伴い、平成25年度の住民基本台帳人口については、平成26年1月1日現在の住民基本台帳に登録されている人口を記載している。

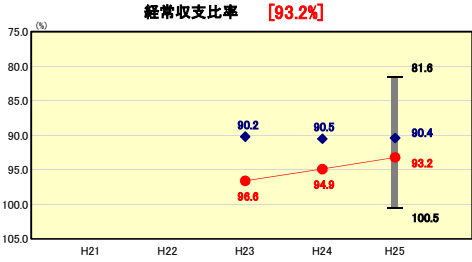
財政力



財政力指数の分析欄

税率改正に伴う市町村たばこ税の増などにより、基準財政収入額は増加となったが、社会福祉費や保健衛生費などの社会保障関係経費、地域振興費の増により基準財政需要額についても増加したため、前年度と同値で推移した。

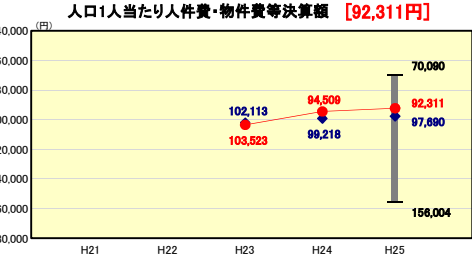
財政構造の弾力性



経常収支比率の分析欄

人件費の減少等により前年度から1.7%減少したが、依然として非常に高い数値となっている。高齢化や生活保護費の増加など、今後も社会保障関係経費の伸びが見込まれることから、事務事業の見直し等を更に進め、現在の水準以下になるように努めていく。

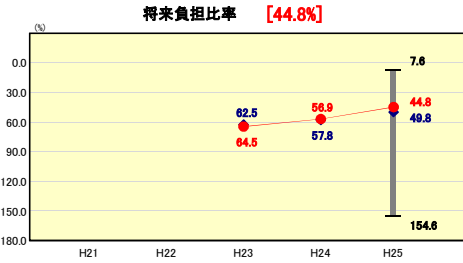
人件費・物件費等の状況



人口1人当たり人件費・物件費等決算額の分析欄

合併によるスケールメリットを活かした人件費の削減、及び行政改革により人件費・委託料を削減し、減少傾向となっており、全国平均、県平均を下回った。引き続き、更なる削減に努めていく。

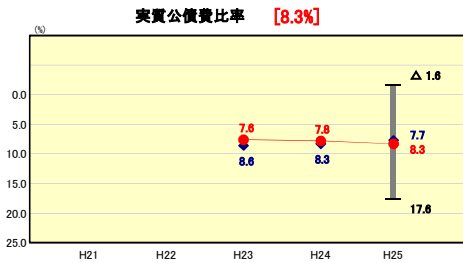
将来負担の状況



将来負担比率の分析欄

全国平均、類似団体平均は下回っているものの、県平均を10.6ポイント上回っている。地方債残高及び土地開発公社の長期借入金が今後の市財政を圧迫すると思われることから、今後も地方債発行額の総額抑制と、土地開発公社の経営健全化に努めていく。

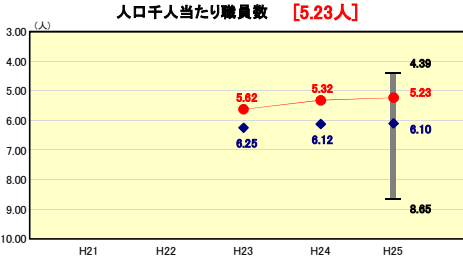
公債費負担の状況



実質公債費比率の分析欄

全国平均は下回っているものの、類似都市及び県平均を上回っている。今後とも、緊急度・住みニーズを的確に把握した事業の選択により、起債に大きく頼ることのない財政運営に努める。

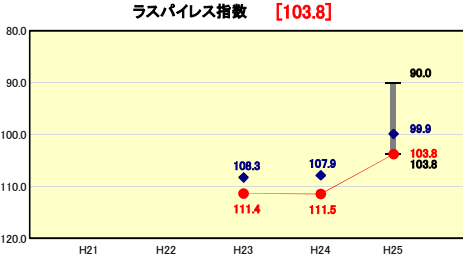
定員管理の状況



人口千人当たり職員数の分析欄

本市では、平成10年度以降、第1次及び第2次定員適正化計画を策定し、職員定数の適正化に早い段階から取り組んだことから、人口千人当たりの職員数は類似団体平均を下回る結果となっている。更に、第3次定員適正化計画では、平成17年4月1日と平成22年4月1日現在を比較して、医療職以外の職員を168人削減している。また、平成23年10月に鳩ヶ谷市と合併し、人口及び職員数が増加したが、合併によるスケールメリットで生み出される職員数を段階的に削減しているため、平成24年度5.32人に対して0.09人の減少となった。

給与水準 (国との比較)



ラスパイレス指数の分析欄

平成26年ラスパイレス指数については、国家公務員の時限的な給与改定特例法による措置が終了したことにより大きく減少しているが、国の特例措置がないとした場合の前年度のラスパイレス指数と比較すると、上昇傾向にある。今後は、平成26年度の人事院勧告の内容及び地域における民間企業の給与の実態や経済情勢、国や他の地方公共団体の状況等を総合的に勘案し、適正な給与改定を行っていく。

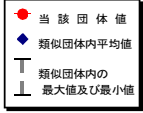
(4)-1 市町村経常経費分析表(普通会計決算)

平成25年度

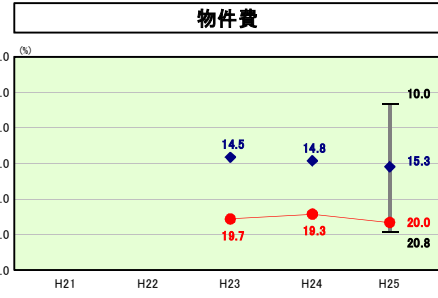
埼玉県川口市

経常収支比率の分析

人口	583,989人	(H26.1.1現在)	実収赤字比率	-	%
うち日本人	561,031人	(H26.1.1現在)	運給実収赤字比率	-	%
面積	61.97	km ²	実収公債費比率	8.3	%
歳入総額	219,239,830	千円	将来負担比率	44.8	%
歳出総額	203,476,042	千円	市町村類型	H21 - H22 - H23 特例市	
実収収支	15,106,391	千円	(年度毎)	H24 特例市 H25 特例市	
標準財政規模	99,314,942	千円			

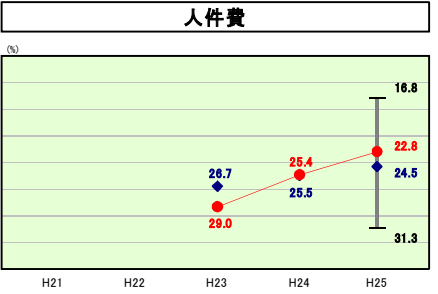


※ 市町村類型とは、人口および産業構造等により全国の市町村を35のグループに分類したものである。当該団体と同じグループに属する団体を類似団体と言う。
 ※ 住民基本台帳関係年報の調査基準日変更に伴い、平成25年度の住民基本台帳人口については、平成26年1月1日現在の住民基本台帳に登録されている人口を記載している。



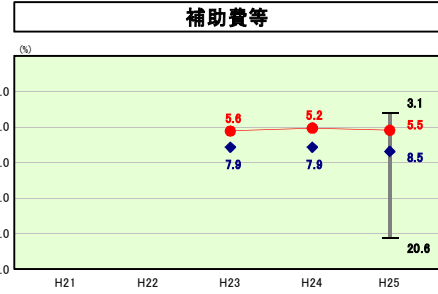
類似団体内順位 39/40 全国平均 13.7 埼玉県平均 17.6

物件費の分析欄
 物件費にかかる経常収支比率が高くなっているのは、川口市行政改革手中プランに基づき、業務の民間委託化を推進し、職員人件費から委託料(物件費)へのシフトをしているためである。



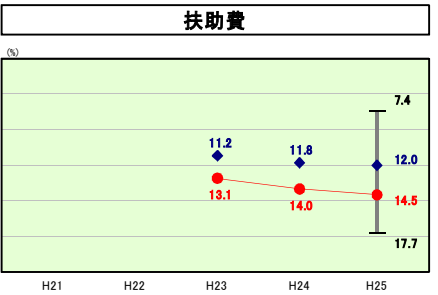
類似団体内順位 12/40 全国平均 23.7 埼玉県平均 24.4

人件費の分析欄
 人件費に係る平成25年度の経常収支比率については、時間外勤務手当や特殊勤務手当の削減、国に準じた給与構造の見直しによる年功的な給与上昇の抑制、また、国家公務員の時限的な給与改定特例法に準じた措置を図った結果、前年度比2.6ポイントの減、類似団体平均と比較しても1.7ポイント下回っている状況にある。
 今後も適正な給与水準となるよう必要に応じ見直しを行っていく。



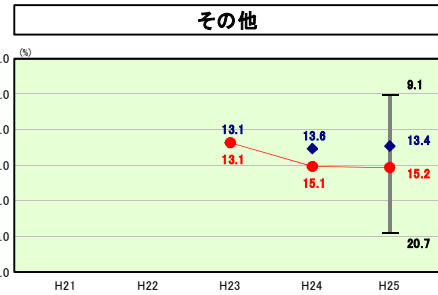
類似団体内順位 12/40 全国平均 10.0 埼玉県平均 9.8

補助費等の分析欄
 補助費等に係る経常収支比率については、類似団体平均より低くなっている。今度も補助金等の見直しや廃止を行い、更なる縮減に努めていく。



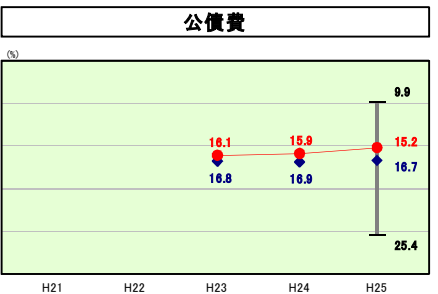
類似団体内順位 35/40 全国平均 11.3 埼玉県平均 12.1

扶助費の分析欄
 扶助費にかかる経常収支比率が類似団体平均を上回り、かつ上昇傾向にある要因として、生活保護費の増加や子ども医療費の拡充などが挙げられる。



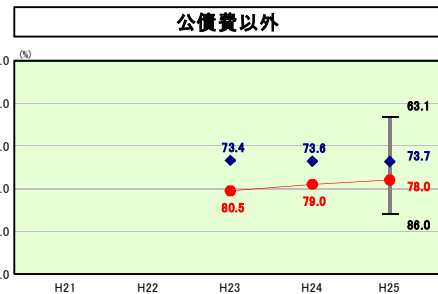
類似団体内順位 31/40 全国平均 12.9 埼玉県平均 11.8

その他の分析欄
 その他にかかる経常収支比率が類似団体平均より高くなっているのは、繰出金の値が高いことが要因である。具体的には、下水道施設の維持管理経費としての繰出金や、国民健康保険事業の安定のための繰出金などである。今後は運営の適正化を進めて、縮減に努める。



類似団体内順位 15/40 全国平均 18.6 埼玉県平均 14.8

公債費の分析欄
 全国平均、類似団体平均は下回っているものの、県平均を0.4ポイント上回っている。元利償還金が増加傾向にあることから、事業の取捨選択を行い、将来計画を見据えて地方債の発行額の抑制に努めていく。



類似団体内順位 32/40 全国平均 71.6 埼玉県平均 75.7

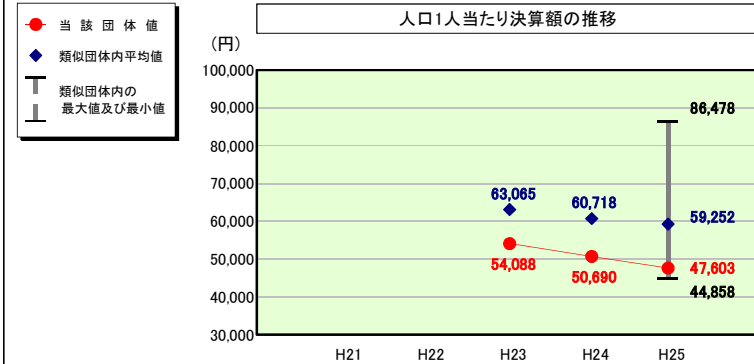
公債費以外の分析欄
 公債費以外にかかる経常収支比率が類似団体平均より高くなっているのは、生活保護費等の扶助費の増加が主な要因である。扶助費については、高齢化や経済情勢変化など外部的な要因も大きいですが、今後も適正化を進め、財政の健全化に努める。また、繰出金についても、さらなる運営の適正化を進めて、縮減に努める。

(4)-2 市町村経常経費分析表(普通会計決算)

平成25年度

埼玉県川口市

人件費及び人件費に準ずる費用の分析



人件費及び人件費に準ずる費用

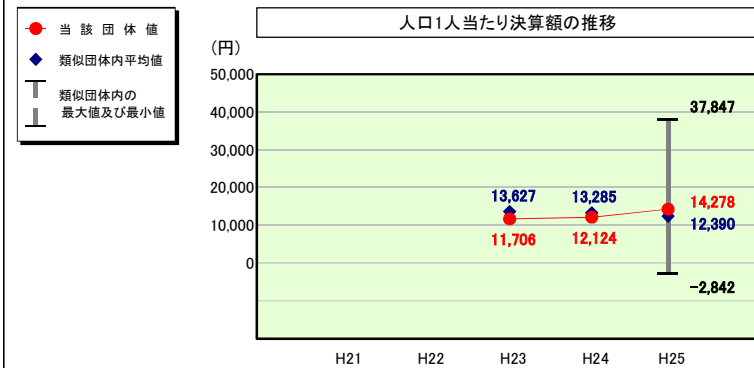
	当該団体決算額 (千円)	人口1人当たり決算額		
		当該団体 (円)	類似団体平均 (円)	対比 (%)
人件費	27,315,682	46,774	55,535	▲ 15.8
賃金 (物件費)	954,100	1,634	3,368	▲ 51.5
一部事務組合負担金 (補助費等)	26	0	1,911	▲ 100.0
公営企業 (法適) 等に対する繰出し (補助費等)	490,100	839	1,237	▲ 32.2
公営企業 (法適) 等に対する繰出し (投資及び出資金・貸付金)	-	-	28	-
公営企業 (法非適) 等に対する繰出し (繰出金)	1,835,047	3,142	1,900	65.4
事業費支弁に係る職員の人件費 (投資的経費)	235,264	403	1,089	▲ 63.0
▲退職金	▲ 3,030,786	▲ 5,190	▲ 5,815	▲ 10.7
合計	27,799,433	47,603	59,252	▲ 19.7

参考

	当該団体	類似団体平均	対比 (差引)
人口1,000人当たり職員数 (人)	5.23	6.10	▲ 0.87
ラスパイレス指数	103.8	99.9	3.9

(注) 住民基本台帳関係年報の調査基準日変更に伴い、平成25年度の住民基本台帳人口については、平成26年1月1日現在の住民基本台帳に記載されている人口を記載している。

公債費及び公債費に準ずる費用の分析

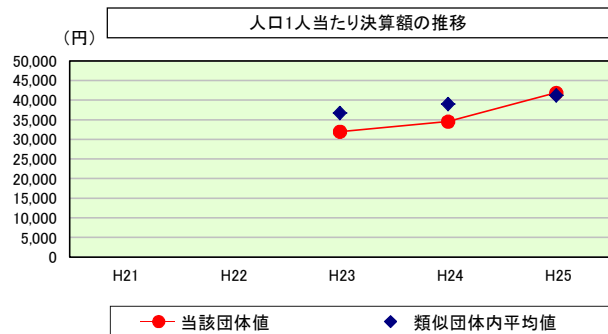


公債費及び公債費に準ずる費用 (実質公債費比率の構成要素)

	当該団体決算額 (千円)	人口1人当たり決算額		
		当該団体 (円)	類似団体平均 (円)	対比 (%)
元利償還金の額 (繰上償還額等を除く)	15,862,946	27,163	34,486	▲ 21.2
積立不足額を考慮して算定した額	-	-	2	-
満期一括償還地方債の一年当たりの元金償還に相当するもの (年度割相当額)	-	-	70	-
公営企業に要する経費の財源とする地方債の償還の財源に充てたと認められる繰入金	3,223,279	5,519	11,940	▲ 53.8
一部事務組合等の起こした地方債に充てたと認められる補助金又は負担金	-	-	512	-
公債費に準ずる債務負担行為に係るもの	3,915,042	6,704	1,781	276.4
一時借入金利子 (同一団体における会計間の現金運用に係る利子は除く)	16,079	28	5	460.0
▲特定財源の額	▲ 4,370,438	▲ 7,484	▲ 8,044	▲ 7.0
▲地方債に係る元利償還金及び準元利償還金に要する経費として普通交付税の額の算定に用いる基準財政需要額に算入された額	▲ 10,308,810	▲ 17,652	▲ 28,362	▲ 37.8
合計	8,338,098	14,278	12,390	15.2

※平成26年度中に市町村合併した団体で、合併前の団体ごとの決算に基づく実質公債費比率を算出していない団体については、グラフを表記しない。

(参考) 普通建設事業費の分析



普通建設事業費

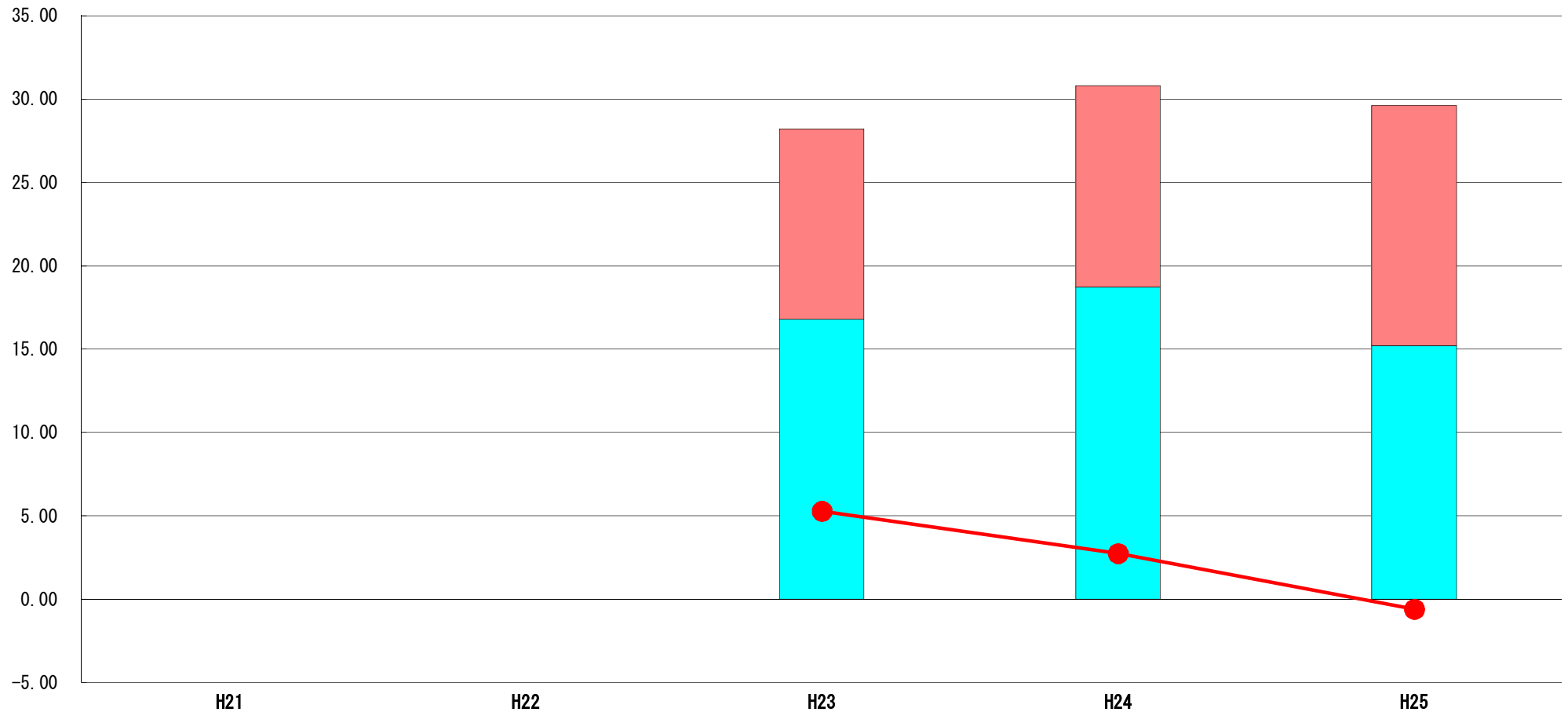
	当該団体決算額 (千円)	人口1人当たり決算額				
		当該団体 (円)	増減率 (%) (A)	類似団体平均 (円)	増減率 (%) (B)	(A)-(B)
H21	-	-	-	-	-	-
H22	うち単独分	-	-	-	-	-
H23	17,821,499	31,955	-	36,765	-	-
H24	20,097,245	34,581	8.2	39,052	6.2	2.0
H25	24,454,711	41,875	21.1	41,235	5.6	15.5
過去5年間平均	20,791,152	36,137	14.7	39,017	5.9	8.8
うち単独分	10,783,323	18,747	20.3	21,416	2.6	17.7

(5) 実質収支比率等に係る経年分析（市町村）

平成25年度

埼玉県川口市

標準財政規模比（％）



標準財政規模比（％）

区分	年度	H21	H22	H23	H24	H25
■ 財政調整基金残高		-	-	11.43	12.09	14.40
■ 実質収支額		-	-	16.79	18.71	15.21
● 実質単年度収支		-	-	5.29	2.74	▲ 0.59

分析欄

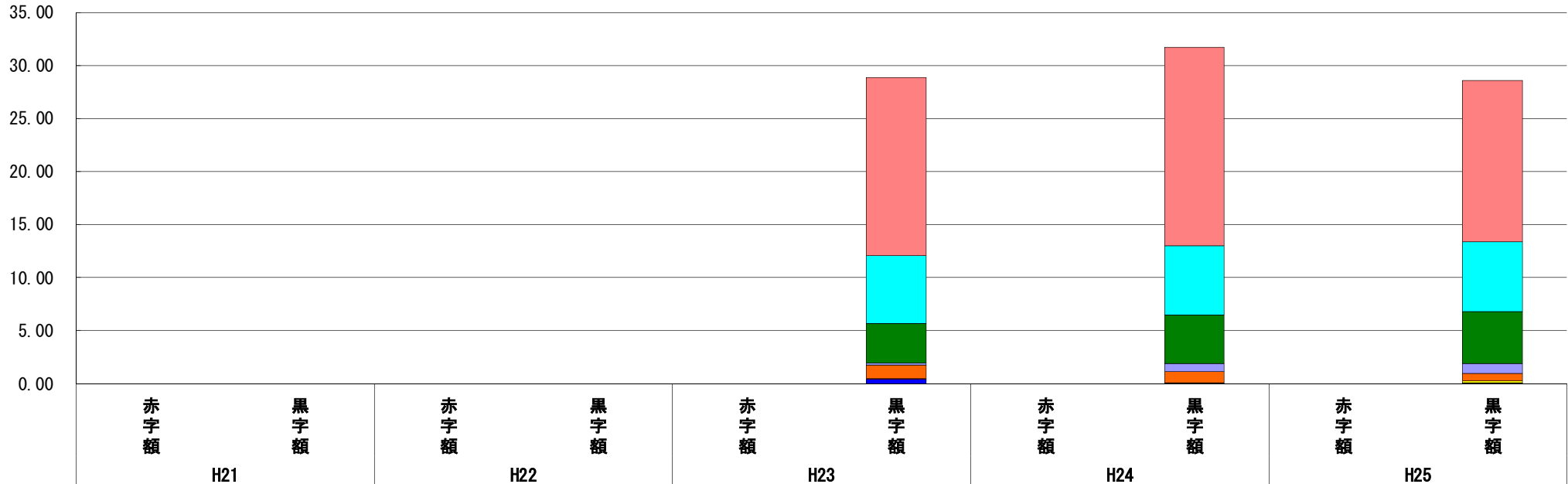
棒線グラフである財政調整基金残高と実質収支額の標準財政規模比については、合わせて約29.61%となり、ほぼ横ばいで推移している。これは歳出の見直しによるコスト削減等により、予算の執行が適正化されたためである。
 実質単年度収支については、今後の歳出の増加に備えるため、財政調整基金以外の積立を行ったことから、減少したものである。

(6) 連結実質赤字比率に係る赤字・黒字の構成分析（市町村）

平成25年度

埼玉県川口市

標準財政規模比（％）



標準財政規模比（％）

会計	年度	H21	H22	H23	H24	H25
一般会計		-	-	16.82	18.71	15.21
水道事業会計		-	-	6.38	6.56	6.61
病院事業会計		-	-	3.75	4.57	4.87
介護保険事業		-	-	0.15	0.75	0.93
小型自動車競走事業		-	-	1.27	1.06	0.72
川口市下水道事業特別会計		-	-	0.00	0.00	0.20
後期高齢者医療事業		-	-	0.09	0.05	0.04
交通災害共済事業		-	-	0.02	0.02	0.02
その他会計（赤字）		-	-	-	-	-
その他会計（黒字）		-	-	0.39	0.00	0.00

分析欄

赤字は無く、適切な財政運営に努めている。

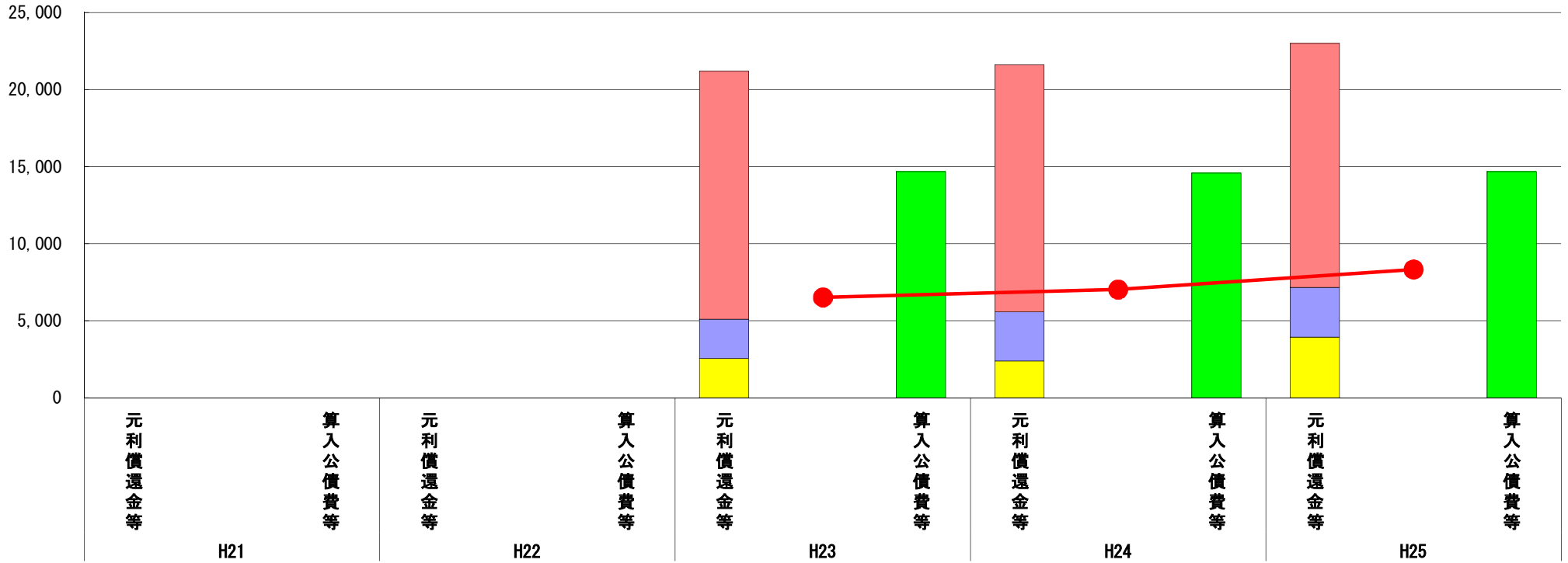
※平成26年度中に市町村合併した団体で、合併前の団体ごとの決算に基づく連結実質赤字比率を算出しにくい団体については、グラフを表記しない。

(7) 実質公債費比率（分子）の構造（市町村）

平成25年度

埼玉県川口市

(百万円)



(百万円)

分子の構造		年度	H21	H22	H23	H24	H25
元利償還金等(A)	元利償還金		-	-	16,114	16,049	15,863
	減債基金積立不足算定額		-	-	-	-	-
	満期一括償還地方債に係る年度割相当額		-	-	-	-	-
	公営企業債の元利償還金に対する繰入金		-	-	2,534	3,175	3,223
	組合等が起こした地方債の元利償還金に対する負担金等		-	-	-	-	-
	債務負担行為に基づく支出額		-	-	2,550	2,393	3,915
	一時借入金の利子		-	-	10	11	16
算入公債費等(B)	算入公債費等		-	-	14,681	14,582	14,679
(A) - (B)	実質公債費比率の分子		-	-	6,527	7,046	8,338

分析欄

全国平均は下回っているものの、類似都市及び県平均を上回っている。元利償還金は減少しているものの、債務負担行為に基づく支出額が増加している。今後とも、緊急度・住民ニーズを的確に把握した事業の選択により、起債に大きく頼ることのない財政運営に努める。

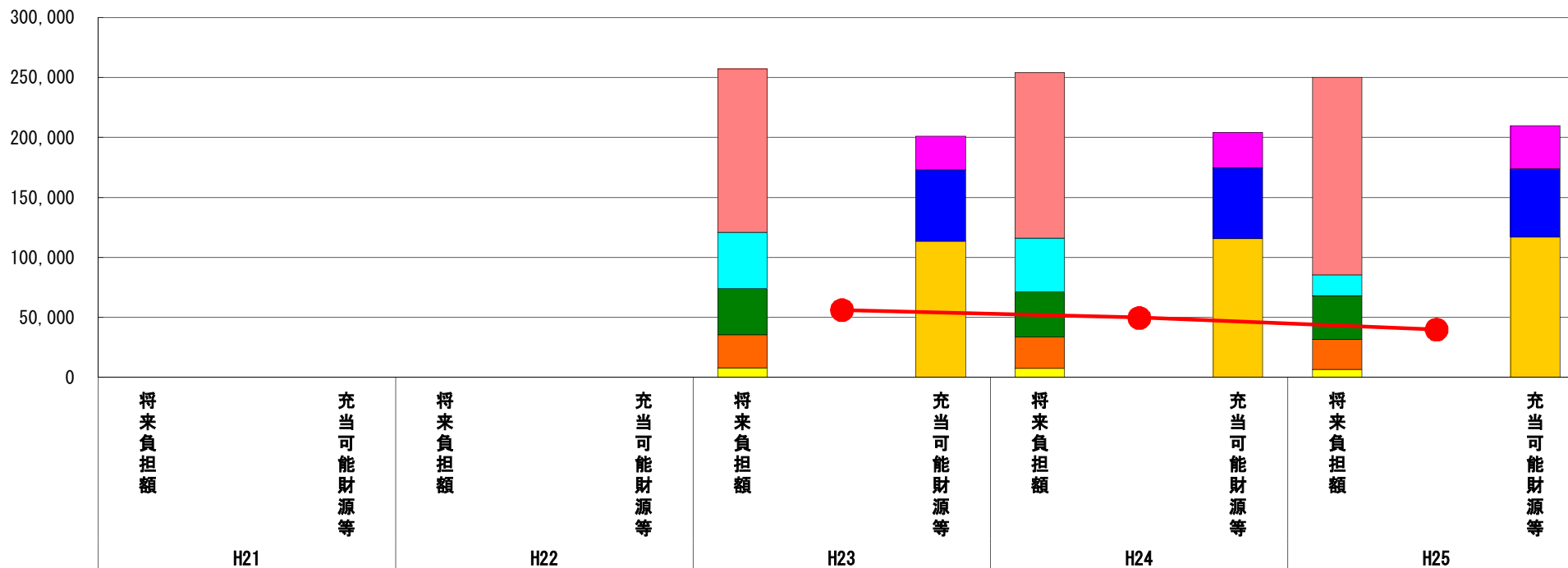
※平成26年度中に市町村合併した団体で、合併前の団体ごとの決算に基づく実質公債費比率を算出していない団体については、グラフを表記しない。

(8) 将来負担比率（分子）の構造（市町村）

平成25年度

埼玉県川口市

(百万円)



(百万円)

分子の構造		年度	H21	H22	H23	H24	H25
将来負担額 (A)	一般会計等に係る地方債の現在高	-	-	-	136,502	138,226	164,600
	債務負担行為に基づく支出予定額	-	-	-	46,852	44,644	17,437
	公営企業債等繰入見込額	-	-	-	38,463	37,666	36,372
	組合等負担等見込額	-	-	-	-	-	-
	退職手当負担見込額	-	-	-	27,400	26,161	25,127
	設立法人等の負債額等負担見込額	-	-	-	8,089	7,411	6,447
	連結実質赤字額	-	-	-	-	-	-
	組合等連結実質赤字額負担見込額	-	-	-	-	-	-
充当可能財源等 (B)	充当可能基金	-	-	-	27,977	29,589	35,957
	充当可能特定歳入	-	-	-	59,541	59,120	57,036
	基準財政需要額算入見込額	-	-	-	113,512	115,651	117,035
(A) - (B)	将来負担比率の分子	-	-	-	56,276	49,749	39,954

分析欄

全国平均、類似団体平均は下回っているものの、県平均を上回っている。土地開発公社に係る第三セクター等改革推進債の発行により、一般会計等に係る地方債の現在高の増加及び債務負担行為に基づく支出予定額の減少が生じている。また、充当可能基金が増加している。後世への負担を少しでも軽減するよう、地方債借入を公債費支払のバランスに注視しつつ、職員の削減や更なる土地開発公社からの買い戻しなど、行財政改革を進め、財政の健全化に努める。

※平成26年度中に市町村合併した団体で、合併前の団体ごとの決算に基づく将来負担比率を算出していない団体については、グラフを表記しない。