


# 資料 8

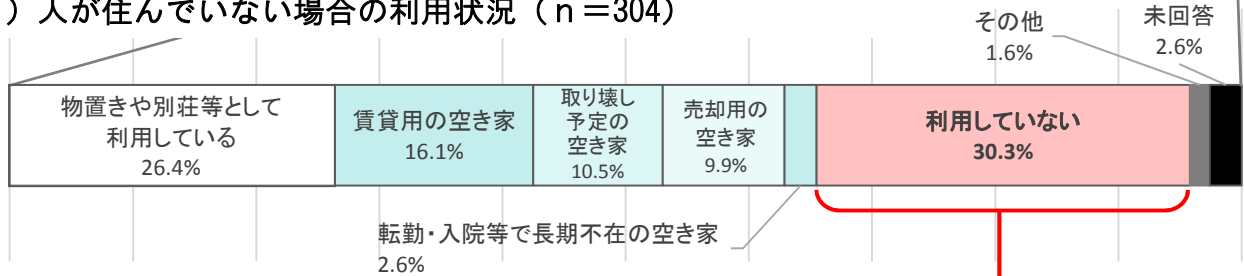
## アンケート調査の結果について

調査対象	(株)ゼンリン空き家情報※にもとづく住宅の所有者等 ※(株)ゼンリンが川口市内の全住宅を調査し、外観上、空き家の可能性が高いと判断した空き家候補についての情報。
送付数	1,287通（市内866通、市外421通）
回収数（率）	684通（53.1%）（市内472通（54.5%）、市外212通（50.4%））

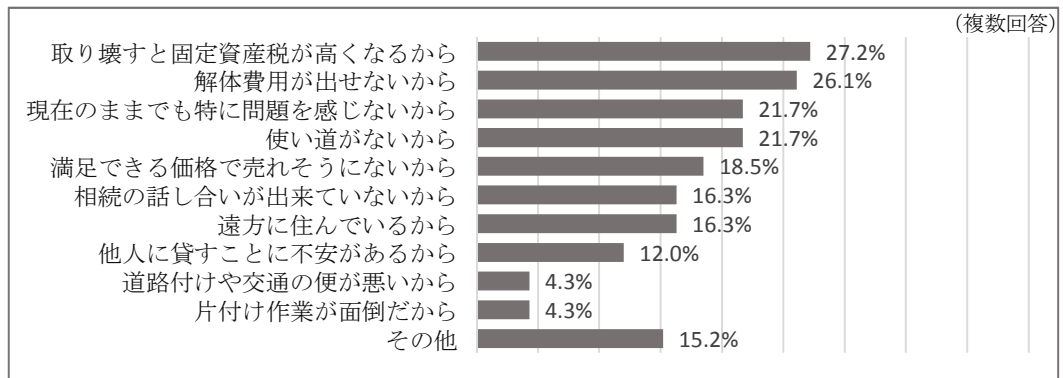
### (1) アンケート対象住宅の居住状況（n=617）



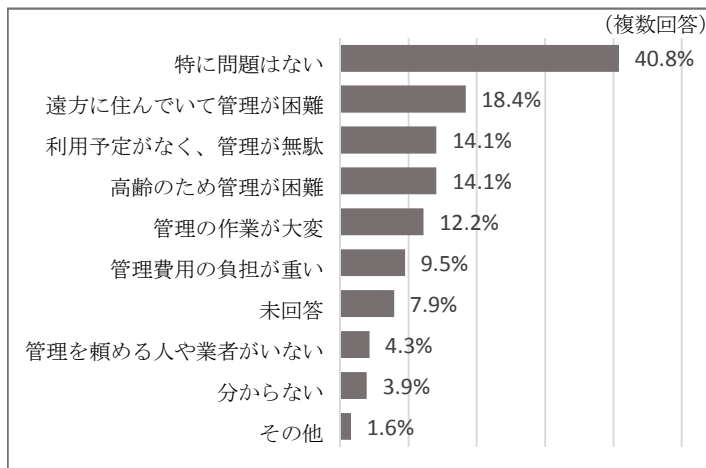
### (2) 人が住んでいない場合の利用状況（n=304）



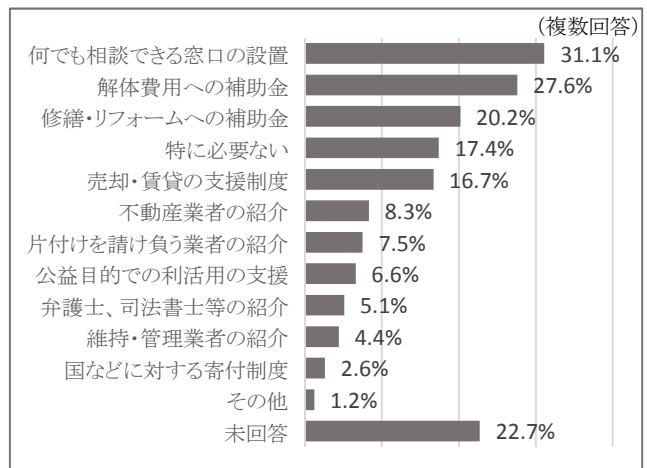
### (3) 人が住んでおらず、利用もしていない理由（n=92）



### (4) 住宅の管理上の問題（n=304）



### (5) 行政に期待する空き家施策（n=684）



現地調査の結果について

(棟)

	(株)ゼンリンの 空き家候補※1	市がこれまでに 相談を受け付けた空き家	計
調査対象	1,896	407	2,303
うち、空き家だったもの	1,697	339	2,036
うち、空き家以外のもの※2	199	68	267

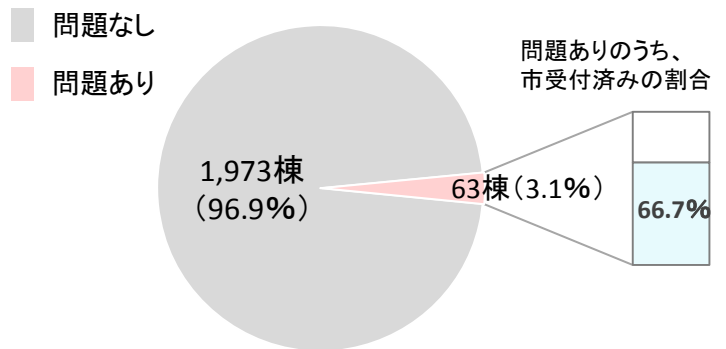
※1 (株)ゼンリンが川口市内の全住宅を調査し、外観上、空き家の可能性が高いと判断した空き家候補についての情報。

※2 人が居住していたもの及び建物が除却されていたもの

(1) 空き家の傾きについて

(棟)

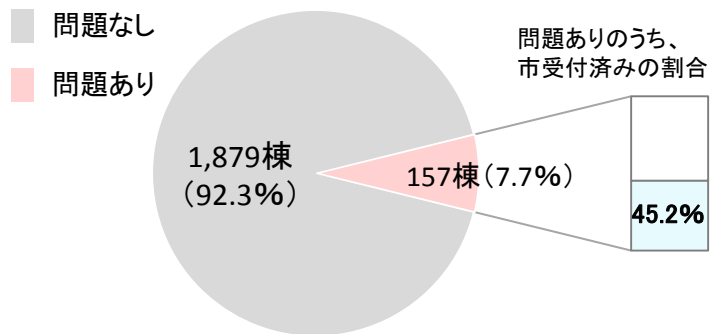
	(株)ゼンリン	市受付済	計
問題あり	21	42	63
問題なし	1,676	297	1,973
計	1,697	339	2,036



(2) 空き家の敷地のごみについて

(棟)

	(株)ゼンリン	市受付済	計
問題あり	86	71	157
問題なし	1,611	268	1,879
計	1,697	339	2,036



(3) 空き家の敷地の樹木・雑草について

(棟)

	(株)ゼンリン	市受付済	計
問題あり	254	159	413
問題なし	1,443	180	1,623
計	1,697	339	2,036

