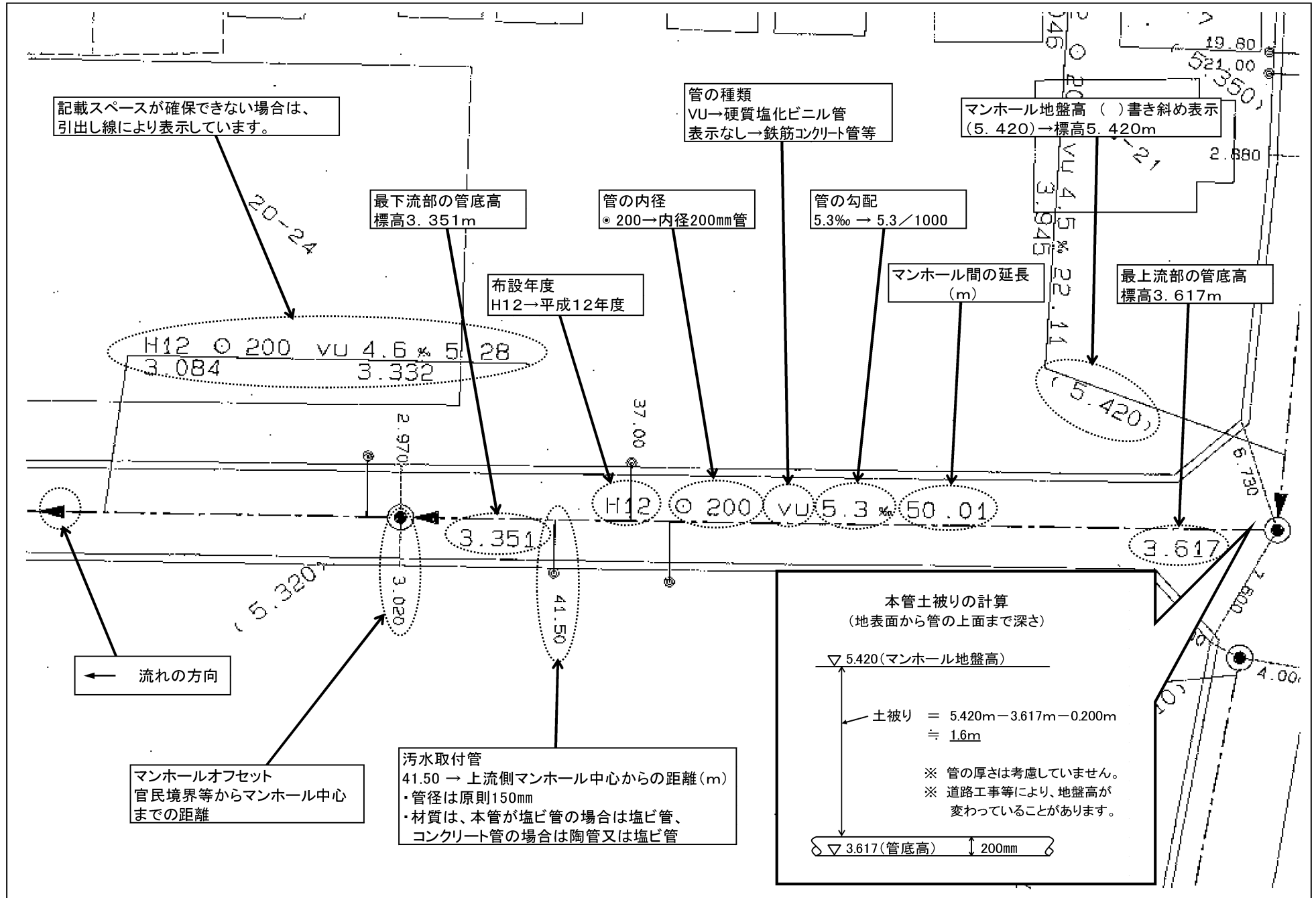









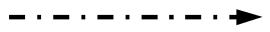
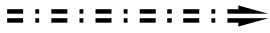

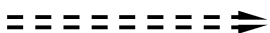



マッピング図面の見方



マッピング表示記号の解説

マンホール		
	第1号マンホール	内径900mm
	第2号マンホール	内径1200mm
	第3号マンホール	内径1500mm
	第4号マンホール	内径1800mm
	第0号マンホール	内径750mm
	特殊1号マンホール	内法900×600mm
	小型マンホール	内径750mm未満

※ その他の表示は特殊形状のマンホール

管 渠	
	分流污水枝線
	分流污水幹線
	分流雨水枝線
	分流雨水幹線
	合流枝線
	合流幹線
	遮集管渠

※①分流式下水道





汚水と雨水を別々の管渠で排除する方式。

※②合流式下水道

汚水と雨水を同一の管渠で排除する方式。

※③遮集管渠

合流式下水道管渠の中で、晴天時及び一定量の雨天時下水を収集して処理場へ送るための管渠。

取 付 管	
	汚水取付管 (合流・分流共)
	雨水取付管・雨水ます (合流・道路の雨水排水用)
	雨水取付管 (分流)
	雨水取付管・集水ます (分流・道路の雨水排水用)