

！ 自宅の安全チェックポイント

■ 屋内

排水口

- 洗面台・風呂・トイレ等の逆流防止（特に床に面している排水口）
※水のうなどを使用

貴重品など

- 貴重品、重要書類を上層階、又は棚の上などの高い位置に移動

窓ガラス

- 飛散防止
※飛散防止フィルム、養生テープなど

床下収納

- 床下収納からの浸水防止
※水のうなどを使用

■ 屋外

雨どい・雨戸

- 雨どいに落ち葉や土砂等が詰まっていないか
- 雨どいの継ぎ目が外れていないか
- 雨戸の建付けが悪くなっていないか

プロパンガス

- 倒れないようにしっかりと土台の上に置いてあるか
- 鎖等で固定されているか

屋根

- テレビアンテナなどがしっかりと固定されているか

雨水ます

- ごみや落ち葉がたまっていないか

室外機

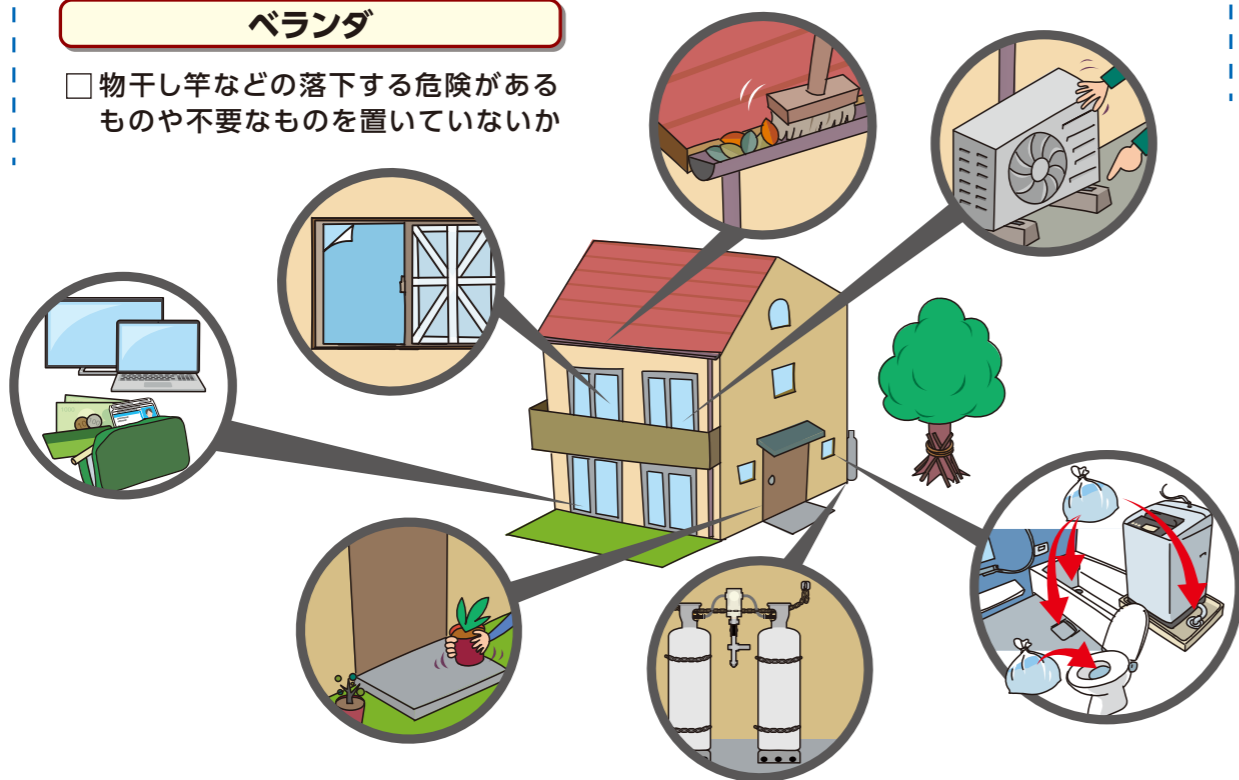
- ベランダなどに設置されている室外機がしっかりと固定されているか

玄関まわり・共有スペース

- 植木鉢や自転車等、避難する際の支障となるものを置いていないか

ベランダ


- 物干し竿などの落下する危険があるものや不要なものを置いていないか



ご自宅などの浸水対策として、水防シート、止水板、土のう・水のうなどを日頃から備蓄し、備えましょう。

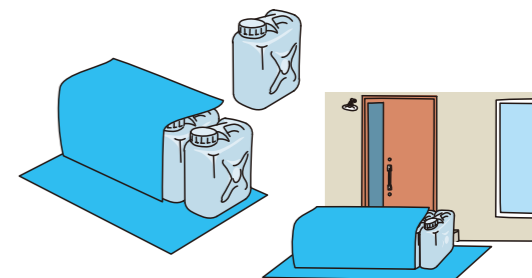
簡易水のうと段ボールによる方法

- 簡易水のう：ごみ袋（40ℓ程度の容量）を二重にして、中に半分程度の水を入れます。
- 段ボールに簡易水のうを入れて、ビニールシートで覆い、設置します。



ポリタンクを使用する方法

ポリタンクに水を入れて、ビニールシートで覆います。



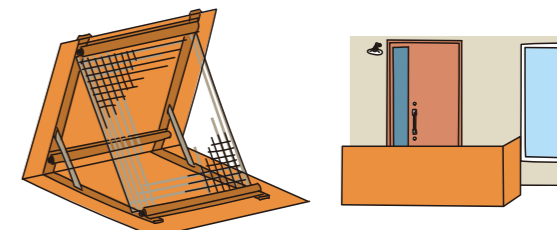
土のうによる方法

市販の土のう袋に砂などを詰め、土のうを積み重ねて設置します。



水防シートによる方法

市販の水防シートを設置します。



土のうの提供について

◆原則、土のうなどの浸水対策品は、**各世帯ごと**に準備しましょう。

- 右記の消防署・消防分署へ連絡の上、受け取りに来てください。
- 原則として戸建て住宅などを対象に一世帯あたり10袋を限度として提供します。
- 非常時は提供できない場合があります。事前に準備してください。
- 使用済みの土のうは、再利用又は自己処分をお願いします。

施設名	住所	電話
① 南消防署消防課	本町2-4-39	048-222-8320
② 横曽根消防分署	西川口3-18-1	048-251-3300
③ 南平消防分署	新井町17-20	048-222-5818
④ 新郷消防分署	東本郷1283-3	048-282-4109
⑤ 青木消防分署	青木4-7-18	048-251-4502
⑥ 安行消防分署	安行領家968	048-296-1110
⑦ 鳩ヶ谷消防分署	坂下町4-3-14	048-281-0119
⑧ 北消防署消防課	芝下2-1-1	048-261-5952
⑨ 上青木消防分署	上青木4-4-6	048-265-1315
⑩ 神根消防分署	神戸34	048-282-3238
⑪ 伊刈消防分署	伊刈46	048-265-1316
⑫ 芝園消防分署	芝園町3-5	048-266-5216
⑬ 戸塚消防分署	戸塚3-13-16	048-296-5567

