

令和2年度 川口市水道事業会計決算

令和2年度 川口市水道事業会計決算
収益的収入及び支出

収 入 (単位：千円)

| 款 | 項 | 目 | 令和2年度 予算 (A) | 令和2年度 決算 (B) | 差し引き (B-A) | 執行率 (%) (B/A) |
|--------|---------|-----------|-----------------|-----------------|---------------|------------------|
| 1 事業収益 | | | 13,649,137 | 13,238,327 | △ 410,810 | 97.0 |
| | 1 営業収益 | | 12,552,822 | 12,117,762 | △ 435,060 | 96.5 |
| | | 1 給水収益 | 11,359,086 | 11,085,563 | △ 273,523 | 97.6 |
| | | 2 受託工事収益 | 110,691 | 88,113 | △ 22,578 | 79.6 |
| | | 3 水道利用金 | 650,408 | 519,849 | △ 130,559 | 79.9 |
| | | 4 その他営業収益 | 432,637 | 424,237 | △ 8,400 | 98.1 |
| | 2 営業外収益 | | 1,096,314 | 1,101,642 | 5,328 | 100.5 |
| | | 1 受取利息 | 1,655 | 632 | △ 1,023 | 38.2 |
| | | 2 長期前受金戻入 | 247,865 | 249,305 | 1,440 | 100.6 |
| | | 3 雑収益 | 27,122 | 34,997 | 7,875 | 129.0 |
| | | 4 他会計補助金 | 819,672 | 816,708 | △ 2,964 | 99.6 |
| | 3 特別利益 | | 1 | 18,923 | 18,922 | 1,892,300.0 |
| | | 1 過年度損益 | 1 | 2,566 | 2,565 | 256,600.0 |
| | | 2 修正の利益 | 0 | 16,357 | 16,357 | - |

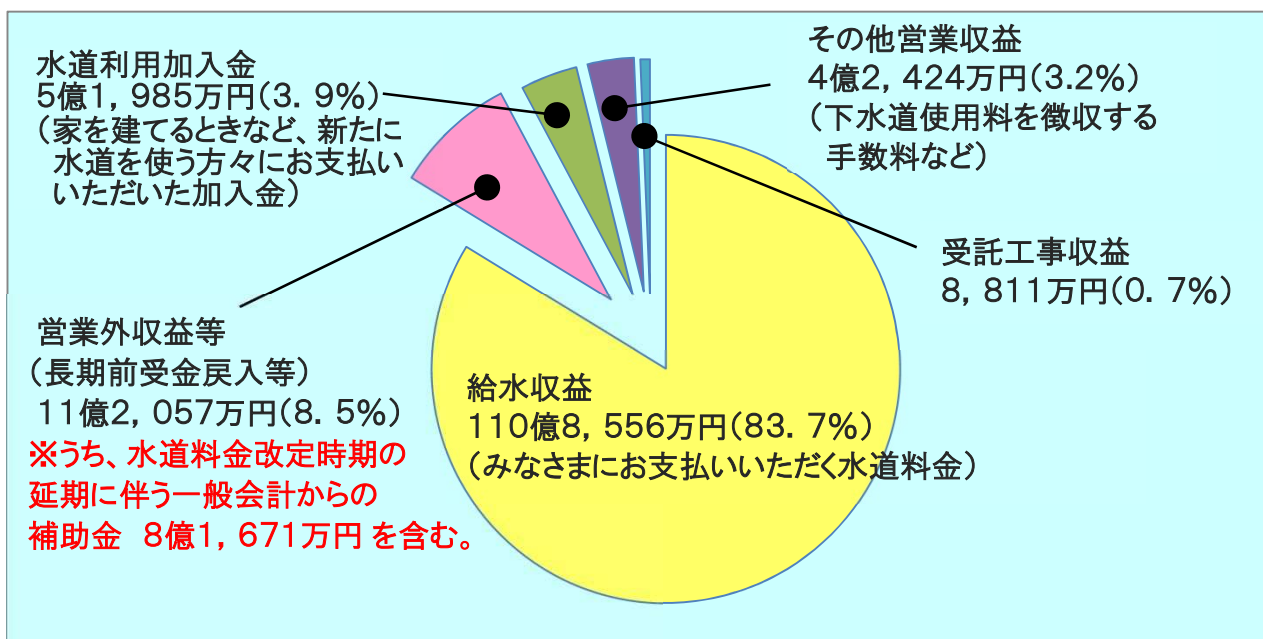
支 出 (単位：千円)

| 款 | 項 | 目 | 令和2年度 予算 (A) | 令和2年度 決算 (B) | 差し引き (A-B) | 執行率 (%) (B/A) |
|-------|---------|----------------------|-----------------|-----------------|---------------|------------------|
| 1 事業費 | | | 12,291,018 | 11,337,691 | 953,327 | 92.2 |
| | 1 営業費用 | | 11,693,050 | 10,830,901 | 862,149 | 92.6 |
| | | 1 原水及び浄水及び配給水及び受託工事費 | 4,653,723 | 4,514,321 | 139,402 | 97.0 |
| | | 2 業務費 | 2,545,814 | 2,095,413 | 450,401 | 82.3 |
| | | 3 総係費 | 170,869 | 131,698 | 39,171 | 77.1 |
| | | 4 減価償却費 | 1,092,079 | 1,033,569 | 58,510 | 94.6 |
| | | 5 総係費 | 409,780 | 270,060 | 139,720 | 65.9 |
| | | 6 減価償却費 | 2,778,503 | 2,754,059 | 24,444 | 99.1 |
| | | 7 資産減耗費 | 42,282 | 31,781 | 10,501 | 75.2 |
| | 2 営業外費用 | | 560,383 | 499,510 | 60,873 | 89.1 |
| | | 1 支払利息 | 456,862 | 434,902 | 21,960 | 95.2 |
| | | 2 消費税及び雑支出 | 100,395 | 62,142 | 38,253 | 61.9 |
| | | 3 雑支出 | 3,126 | 2,466 | 660 | 78.9 |
| | 3 特別損失 | | 7,585 | 7,280 | 305 | 96.0 |
| | | 1 固定資産売却損 | 0 | 19 | △ 19 | - |
| | | 2 過年度損修正 | 7,585 | 7,261 | 324 | 95.7 |
| | 4 予備費 | | 30,000 | 0 | 30,000 | 0.0 |
| | | 1 予備費 | 30,000 | 0 | 30,000 | 0.0 |

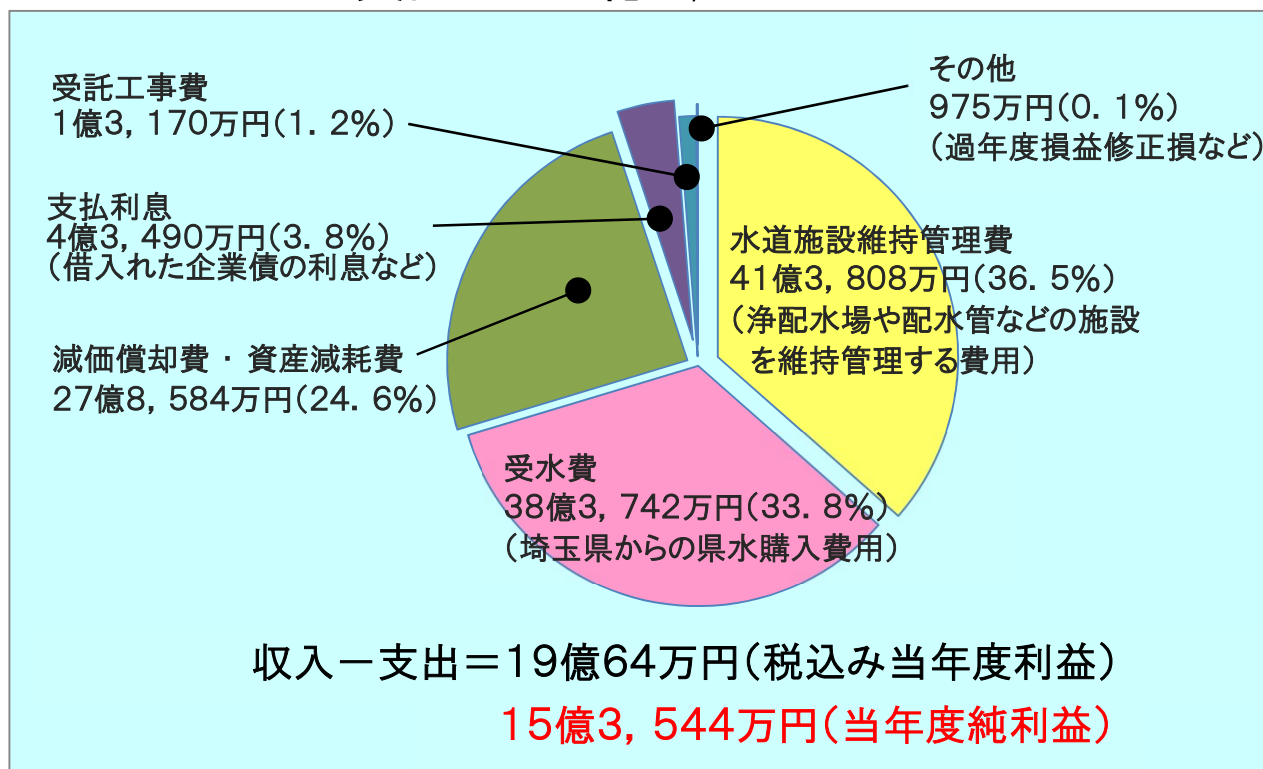
収益的収入及び支出 (水道水を作り、ご家庭にお届けするために使いました)

水道水をご家庭や事業所に送り届けるため、予算を執行しました。
 埼玉県企業局から水道水を購入する費用や、市内8カ所の浄配水場及び市内約1,474kmの配水管網を維持管理する経費が含まれています。
 これらの財源のほとんどは、みなさまからお支払いいただく水道料金で賄われています。

収入 132億3,833万円



支出 113億3,769万円



資本的収入及び支出

収 入 (単位：千円)

| 款 | 項 | 目 | 令和2年度 予算 (A) | 令和2年度 決算 (B) | 差し引き (B-A) | 執行率 (%) (B/A) |
|---------|----------------|----------------|-----------------|-----------------|---------------|------------------|
| 1 資本的収入 | | | 1,849,061 | 1,783,746 | △ 65,315 | 96.5 |
| | 1 企業債 | | 1,650,000 | 1,650,000 | 0 | 100.0 |
| | | 1 企業債 | 1,650,000 | 1,650,000 | 0 | 100.0 |
| | 2 固定資産 売却代金 | | 66 | 50 | △ 16 | 75.8 |
| | | 1 固定資産 売却代金 | 66 | 50 | △ 16 | 75.8 |
| | 3 受託工事 収入 | | 116,226 | 50,391 | △ 65,835 | 43.4 |
| | | 1 受託工事 収入 | 116,226 | 50,391 | △ 65,835 | 43.4 |
| | 4 負担金 | | 82,769 | 83,305 | 536 | 100.6 |
| | | 1 一般会計 負担金 | 82,769 | 83,305 | 536 | 100.6 |

支 出 (単位：千円)

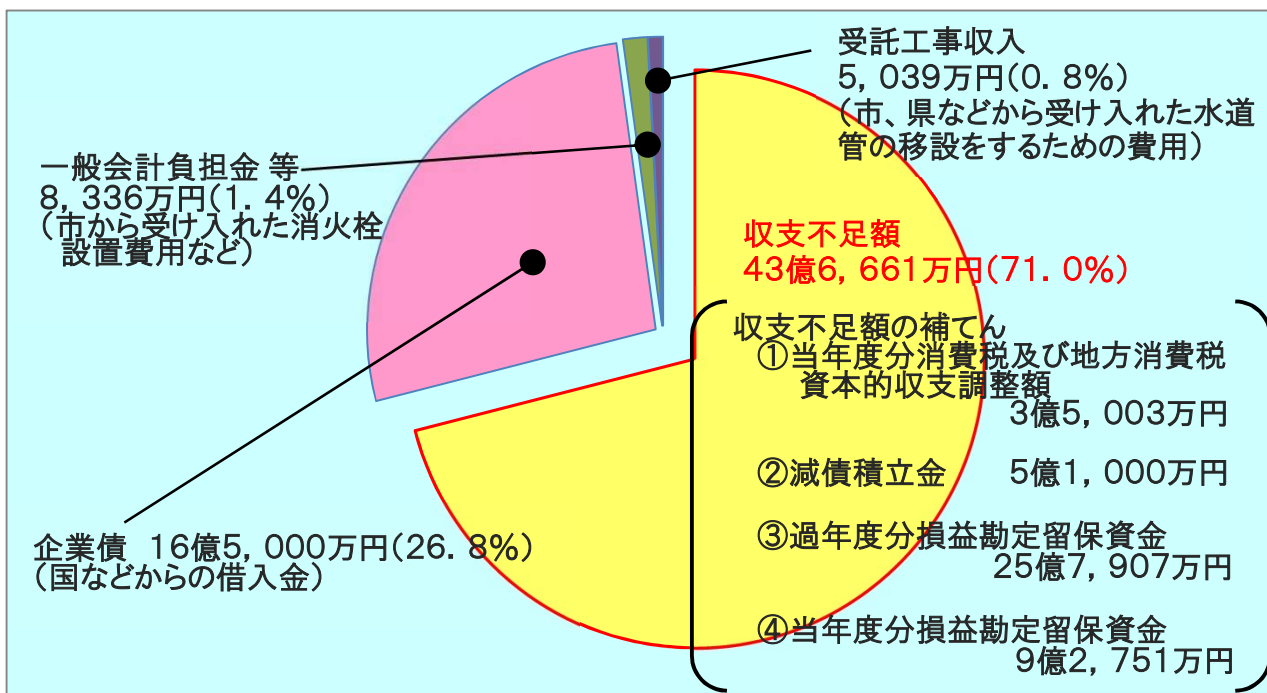
| 款 | 項 | 目 | 令和2年度 予算 (A) | 令和2年度 決算 (B) | 差し引き (A-B) | 執行率 (%) (B/A) |
|---------|--------------|---------------|-----------------|-----------------|---------------|------------------|
| 1 資本的支出 | | | 6,822,722 | 6,150,360 | 672,362 | 90.1 |
| | 1 建設改良費 | | 5,122,508 | 4,450,147 | 672,361 | 86.9 |
| | | 1 拡張費 | 880,018 | 637,064 | 242,954 | 72.4 |
| | | 2 改良費 | 4,208,515 | 3,783,259 | 425,256 | 89.9 |
| | | 3 量水器費 | 11,137 | 7,377 | 3,760 | 66.2 |
| | | 4 固定資産 購入費 | 22,838 | 22,447 | 391 | 98.3 |
| | 2 企業債 償還金 | | 1,700,214 | 1,700,213 | 1 | 100.0 |
| | | 1 企業債 償還金 | 1,700,214 | 1,700,213 | 1 | 100.0 |

資本的収入及び支出 (水道施設を整備するために使いました)

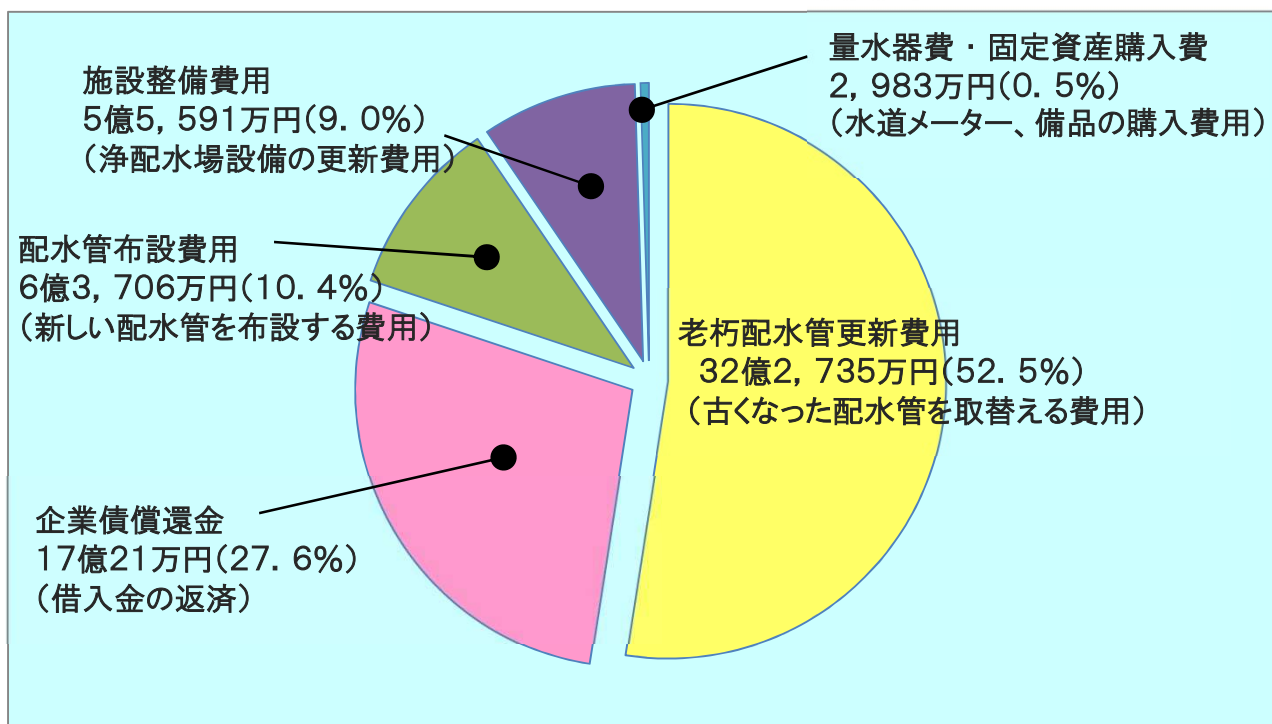
浄配水場及び配水管の更新や耐震化、機器の改良などを行うため、予算を執行しました。

これらの財源は、国などからの借入金で賄うほか、不足分を損益勘定留保資金などで補てんしました。

収入 17億8,375万円



支出 61億5,036万円



損益計算書（消費税及び地方消費税 抜き）

（単位：円）

| | R2年度 | R1年度 | 増減 | 増減率(%) |
|------------------------|-----------------------|-----------------------|----------------------|---------------|
| 1 営業収益 | 11,033,398,692 | 10,903,112,082 | 130,286,610 | 1.2 |
| 給水収益 | 10,078,573,067 | 9,660,322,340 | 418,250,727 | 4.3 |
| 受託工事収益 | 86,326,574 | 97,044,843 | △ 10,718,269 | △ 11.0 |
| 水道利用加入金 | 472,590,000 | 647,120,000 | △ 174,530,000 | △ 27.0 |
| その他営業収益 | 395,909,051 | 498,624,899 | △ 102,715,848 | △ 20.6 |
| 2 営業費用 | 10,169,034,788 | 10,225,371,422 | △ 56,336,634 | △ 0.6 |
| 原水及び浄水費 | 4,113,459,425 | 4,217,401,061 | △ 103,941,636 | △ 2.5 |
| 配水及び給水費 | 1,931,848,517 | 2,039,202,168 | △ 107,353,651 | △ 5.3 |
| 受託工事費 | 126,071,181 | 131,266,084 | △ 5,194,903 | △ 4.0 |
| 業務費 | 952,436,499 | 843,265,322 | 109,171,177 | 12.9 |
| 総係費 | 259,379,333 | 254,025,184 | 5,354,149 | 2.1 |
| 減価償却費 | 2,754,058,564 | 2,678,359,356 | 75,699,208 | 2.8 |
| 資産減耗費 | 31,781,269 | 61,852,247 | △ 30,070,978 | △ 48.6 |
| 営業利益(1-2) | 864,363,904 | 677,740,660 | 186,623,244 | 27.5 |
| 3 営業外収益 | 1,100,733,274 | 278,882,522 | 821,850,752 | 294.7 |
| 受取利息 | 631,870 | 2,084,936 | △ 1,453,066 | △ 69.7 |
| 他会計補助金 | 816,708,352 | 0 | 816,708,352 | 皆増 |
| 長期前受金戻入 | 249,305,150 | 249,891,058 | △ 585,908 | △ 0.2 |
| 雑収益 | 34,087,902 | 26,906,528 | 7,181,374 | 26.7 |
| 4 営業外費用 | 441,809,112 | 486,841,584 | △ 45,032,472 | △ 9.2 |
| 支払利息 | 434,902,391 | 479,195,499 | △ 44,293,108 | △ 9.2 |
| 雑支出 | 6,906,721 | 7,646,085 | △ 739,364 | △ 9.7 |
| 営業外(収益-費用)(3-4) | 658,924,162 | △ 207,959,062 | 866,883,224 | 416.9 |
| 経常利益 | 1,523,288,066 | 469,781,598 | 1,053,506,468 | 224.3 |
| 5 特別利益 | 18,811,949 | 52,950,100 | △ 34,138,151 | △ 64.5 |
| 固定資産売却益 | 0 | 330,778 | △ 330,778 | △ 100.0 |
| 過年度損益修正益 | 2,454,252 | 820,459 | 1,633,793 | 199.1 |
| その他特別利益 | 16,357,697 | 51,798,863 | △ 35,441,166 | △ 68.4 |
| 6 特別損失 | 6,661,398 | 6,212,734 | 448,664 | 7.2 |
| 固定資産売却損 | 19,480 | 472,350 | △ 452,870 | △ 95.9 |
| 過年度損益修正損 | 6,641,918 | 5,505,126 | 1,136,792 | 20.6 |
| その他特別損失 | 0 | 235,258 | △ 235,258 | △ 100.0 |
| 特別(利益-損失)(5-6) | 12,150,551 | 46,737,366 | △ 34,586,815 | △ 74.0 |
| 当年度純利益(経常+特別利益) | 1,535,438,617 | 516,518,964 | 1,018,919,653 | 197.3 |

貸借対照表（消費税及び地方消費税 抜き）

（単位：円）

| | R2年度 | R1年度 | 増減 | 増減率(%) |
|------------------------------|-----------------------|-----------------------|----------------------|---------------|
| 1 固定資産合計 | 74,452,614,835 | 73,159,903,582 | 1,292,711,253 | 1.8 |
| 有形固定資産 | 74,445,480,953 | 73,154,413,221 | 1,291,067,732 | 1.8 |
| 土地 | 1,320,964,545 | 1,320,974,836 | △ 10,291 | 0.0 |
| 建物 | 1,551,846,299 | 1,620,126,024 | △ 68,279,725 | △ 4.2 |
| 構築物 | 67,358,659,793 | 66,114,628,821 | 1,244,030,972 | 1.9 |
| 機械及び装置 | 3,662,384,731 | 3,883,406,458 | △ 221,021,727 | △ 5.7 |
| 車両運搬具 | 25,451,947 | 33,203,573 | △ 7,751,626 | △ 23.3 |
| 工具器具及び備品 | 38,105,451 | 41,417,406 | △ 3,311,955 | △ 8.0 |
| リース資産 | 86,392,848 | 89,304,636 | △ 2,911,788 | △ 3.3 |
| 建設仮勘定 | 401,675,339 | 51,351,467 | 350,323,872 | 682.2 |
| 無形固定資産 | 206,400 | 309,600 | △ 103,200 | △ 33.3 |
| 無形固定資産 | 206,400 | 309,600 | △ 103,200 | △ 33.3 |
| 投資その他の資産 | 6,927,482 | 5,180,761 | 1,746,721 | 33.7 |
| 破産更生債権等 | 52,739,043 | 71,882,863 | △ 19,143,820 | △ 26.6 |
| 貸倒引当金(△) | △ 45,985,141 | △ 66,887,242 | 20,902,101 | △ 31.2 |
| その他投資 | 173,580 | 185,140 | △ 11,560 | △ 6.2 |
| 2 流動資産合計 | 4,764,442,300 | 4,650,261,814 | 114,180,486 | 2.5 |
| 現金預金 | 3,530,032,859 | 3,518,845,095 | 11,187,764 | 0.3 |
| 未収金 | 1,210,642,670 | 1,109,612,899 | 101,029,771 | 9.1 |
| 貸倒引当金(△) | △ 7,579,089 | △ 6,642,760 | △ 936,329 | 14.1 |
| 貯蔵品 | 31,345,860 | 28,446,580 | 2,899,280 | 10.2 |
| 資産合計 | 79,217,057,135 | 77,810,165,396 | 1,406,891,739 | 1.8 |
| 3 負債合計 | 36,035,272,366 | 36,163,819,244 | △ 128,546,878 | △ 0.4 |
| 固定負債 | 27,969,891,935 | 28,139,237,238 | △ 169,345,303 | △ 0.6 |
| 建設改良等の財源に充てるための企業債(償還期限1年超え) | 27,303,501,445 | 27,389,929,839 | △ 86,428,394 | △ 0.3 |
| リース債務(返済期限1年超え) | 0 | 19,777,702 | △ 19,777,702 | △ 100.0 |
| 退職給付引当金 | 666,390,490 | 729,529,697 | △ 63,139,207 | △ 8.7 |
| 流動負債 | 2,698,740,035 | 2,547,233,963 | 151,506,072 | 5.9 |
| 建設改良等の財源に充てるための企業債(償還期限1年以内) | 1,736,428,394 | 1,700,213,551 | 36,214,843 | 2.1 |
| リース債務(返済期限1年以内) | 19,777,702 | 19,692,485 | 85,217 | 0.4 |
| 未払金 | 844,624,738 | 729,165,405 | 115,459,333 | 15.8 |
| 賞与引当金 | 66,938,000 | 67,999,000 | △ 1,061,000 | △ 1.6 |
| 預り金 | 30,971,201 | 30,163,522 | 807,679 | 2.7 |
| 繰延収益 | 5,366,640,396 | 5,477,348,043 | △ 110,707,647 | △ 2.0 |
| 長期前受金(受贈財産評価額) | 1,306,459,038 | 1,337,614,226 | △ 31,155,188 | △ 2.3 |
| 長期前受金(受託工事収入) | 2,255,565,670 | 2,324,747,002 | △ 69,181,332 | △ 3.0 |
| 長期前受金(負担金) | 1,168,182,007 | 1,158,768,986 | 9,413,021 | 0.8 |
| 長期前受金(分担金) | 42,967,692 | 44,342,626 | △ 1,374,934 | △ 3.1 |
| 長期前受金(補助金) | 593,465,989 | 611,875,203 | △ 18,409,214 | △ 3.0 |
| 4 資本合計 | 43,181,784,769 | 41,646,346,152 | 1,535,438,617 | 3.7 |
| 資本金 | 41,632,725,945 | 41,122,725,945 | 510,000,000 | 1.2 |
| 自己資本金 | 41,632,725,945 | 41,122,725,945 | 510,000,000 | 1.2 |
| 剰余金 | 1,549,058,824 | 523,620,207 | 1,025,438,617 | 195.8 |
| 資本剰余金 | 4,293,000 | 4,293,000 | 0 | 0.0 |
| 利益剰余金 | 1,544,765,824 | 519,327,207 | 1,025,438,617 | 197.5 |
| 負債資本合計 | 79,217,057,135 | 77,810,165,396 | 1,406,891,739 | 1.8 |