

令和2年度 川口市下水道事業会計決算

**令和2年度 川口市下水道事業会計決算
収益的収入及び支出**

収 入 (単位：千円)

款	項	目	令和2年度 予算 (A)	令和2年度 決算 (B)	差し引き (B-A)	執行率 (%) (B/A)
1 事業収益			11,361,588	11,253,231	△ 108,357	99.0
	1 営業収益		8,262,754	8,154,051	△ 108,703	98.7
		1 下水道使用料	6,465,164	6,526,961	61,797	101.0
		2 他会計負担金	1,794,749	1,624,165	△ 170,584	90.5
		3 その他 営業収益	2,841	2,925	84	103.0
	2 営業外収益		3,098,833	3,099,089	256	100.0
		1 他会計補助金	154,133	115,378	△ 38,755	74.9
		2 国庫補助金	67,624	67,624	0	100.0
		3 長期前受金戻入	2,875,801	2,871,092	△ 4,709	99.8
		4 雑収益	1,275	2,034	759	159.5
		5 消費税及び地方 消費税還付金	0	42,961	42,961	—
	3 特別利益		1	91	90	9100.0
		1 過年度損 修正益	1	91	90	9100.0

支 出 (単位：千円)

款	項	目	令和2年度 予算 (A)	令和2年度 決算 (B)	差し引き (A-B)	執行率 (%) (B/A)
1 事業費			10,430,523	9,862,730	567,793	94.6
	1 営業費用		9,525,418	9,064,567	460,851	95.2
		1 管渠費	655,433	598,135	57,298	91.3
		2 ポンプ場費	791,271	728,385	62,886	92.1
		3 普及促進費	153,589	82,803	70,786	53.9
		4 業務費	340,468	335,203	5,265	98.5
		5 総係費	286,304	210,011	76,293	73.4
		6 流域下水道維持 管理費負担金	2,456,898	2,276,107	180,791	92.6
		7 減価償却費	4,834,245	4,827,807	6,438	99.9
		8 資産減耗費	7,210	6,116	1,094	84.8
	2 営業外費用		865,691	795,595	70,096	91.9
		1 支払利息	829,700	795,347	34,353	95.9
		2 消費税及び 地方消費税	35,821	0	35,821	0.0
		3 雑支出	170	248	△ 78	145.9
	3 特別損失		9,414	2,568	6,846	27.3
		1 固定資産 売却損	37	2	35	5.4
		2 過年度損 修正損	9,377	2,566	6,811	27.4
	4 予備費		30,000	0	30,000	0.0
		1 予備費	30,000	0	30,000	0.0

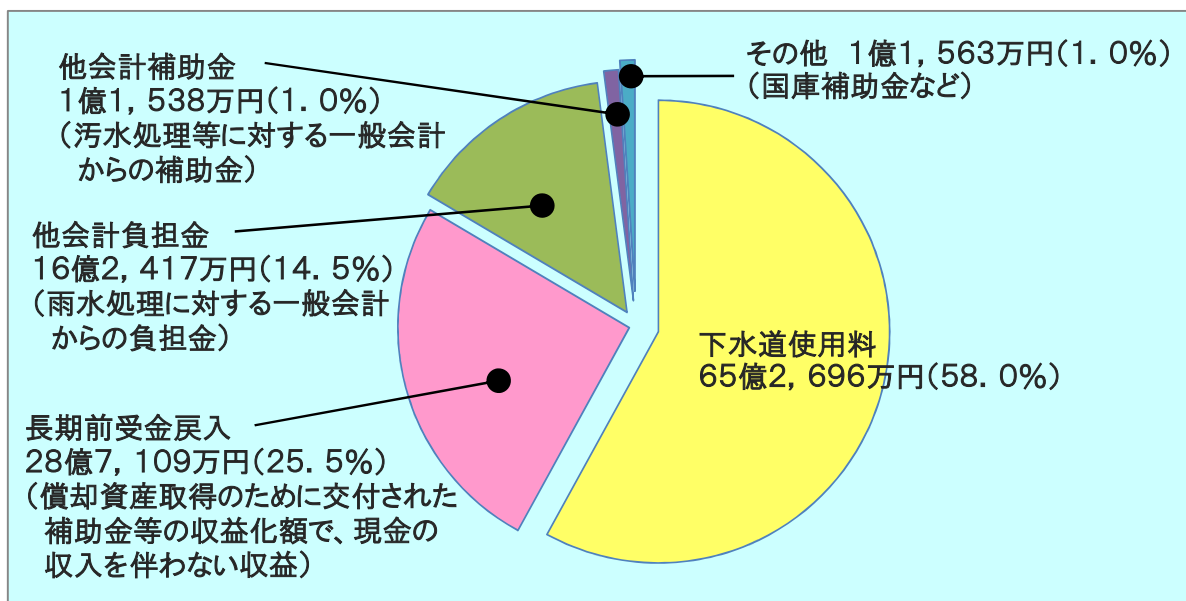
収益的収入及び支出 (汚水をきれいにし、雨水を排水するために使いました)

ご家庭や事業所から流される汚水をきれいにするため、また、雨水を適切に排水するため、予算を執行しました。

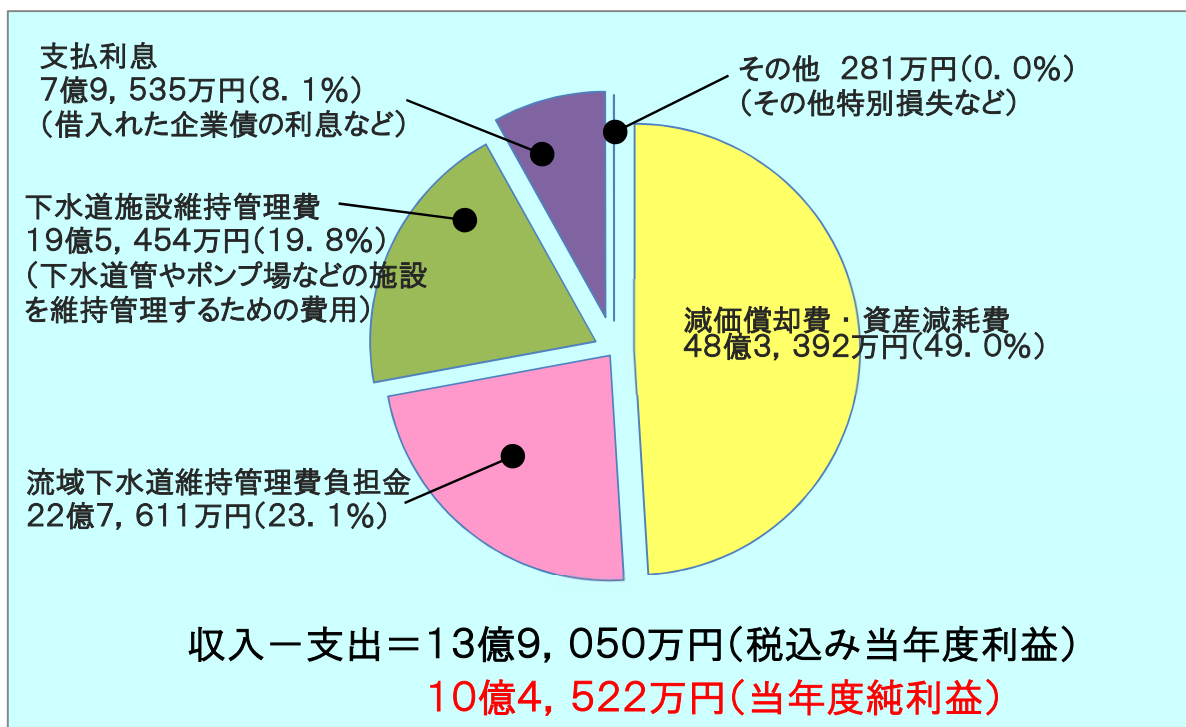
埼玉県が管理する流域下水道の維持管理費負担金のほか、市内21カ所のポンプ場及び総延長1,268kmの下水道管を維持管理するための経費が含まれています。

これらの財源は、みなさまからお支払いいただく下水道使用料のほか、国庫補助金や一般会計繰入金（税金）で賄われています。

収入 112億5,323万円



支出 98億6,273万円



資本的収入及び支出

収 入 (単位：千円)

款	項	目	令和2年度 予算 (A)	令和2年度 決算 (B)	差し引き (B-A)	執行率 (%) (B/A)
1	資本的収入		7,843,417	5,369,352	△ 2,474,065	68.5
	1	企業債	4,874,700	3,523,800	△ 1,350,900	72.3
		1 企業債	4,874,700	3,523,800	△ 1,350,900	72.3
	2	他会計出資金	1,077,696	490,500	△ 587,196	45.5
		1 他会計出資金	1,077,696	490,500	△ 587,196	45.5
	3	他会計補助金	127,528	123,561	△ 3,967	96.9
		1 他会計補助金	127,528	123,561	△ 3,967	96.9
	4	国庫補助金	1,763,467	1,231,426	△ 532,041	69.8
		1 国庫補助金	1,763,467	1,231,426	△ 532,041	69.8
	5	負担金	17	18	1	105.9
		1 受益者負担金	17	18	1	105.9
	6	固定資産 売却代金	9	47	38	522.2
		1 固定資産 売却代金	9	47	38	522.2

支 出 (単位：千円)

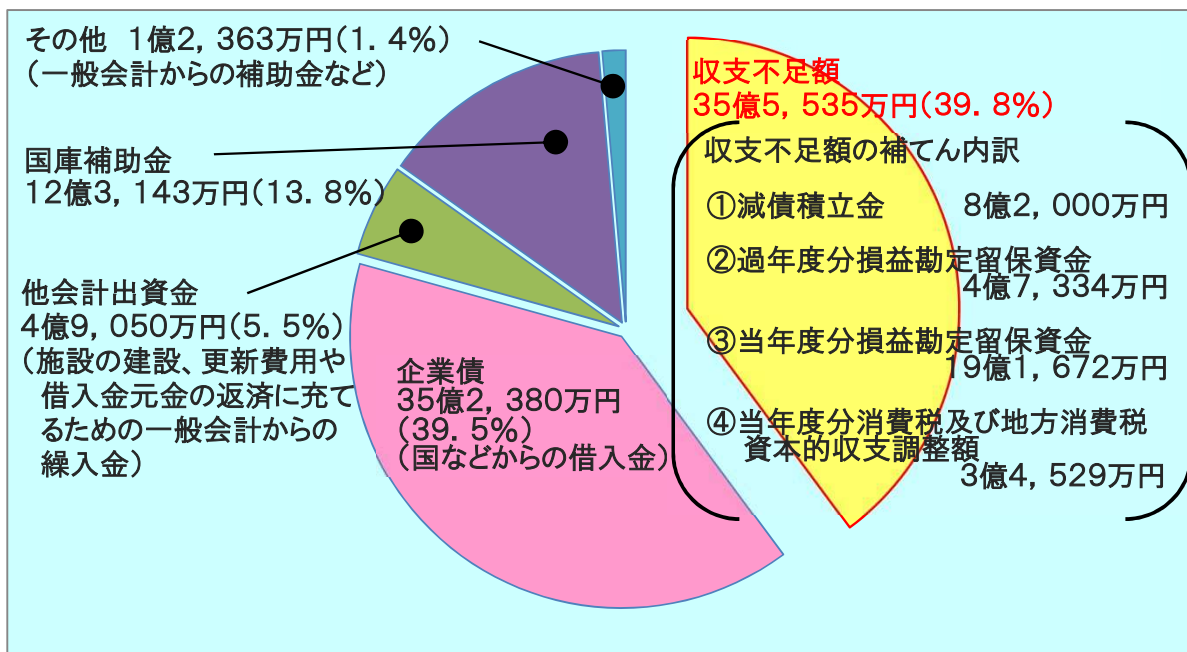
款	項	目	令和2年度 予算 (A)	令和2年度 決算 (B)	差し引き (A-B)	執行率 (%) (B/A)
1	資本的支出		10,939,280	8,924,696	2,014,584	81.6
	1	建設改良費	7,345,081	5,330,498	2,014,583	72.6
		1 管渠建設費	5,379,300	3,672,597	1,706,703	68.3
		2 管渠改良費	643,872	617,228	26,644	95.9
		3 ポンプ場 建設改良費	739,000	566,163	172,837	76.6
		4 流域下水道 建設費負担金	582,909	474,510	108,399	81.4
	2	企業債 償還金	3,594,199	3,594,198	1	100.0
		1 企業債 償還金	3,594,199	3,594,198	1	100.0

資本的収入及び支出 (下水道施設を整備するために使いました)

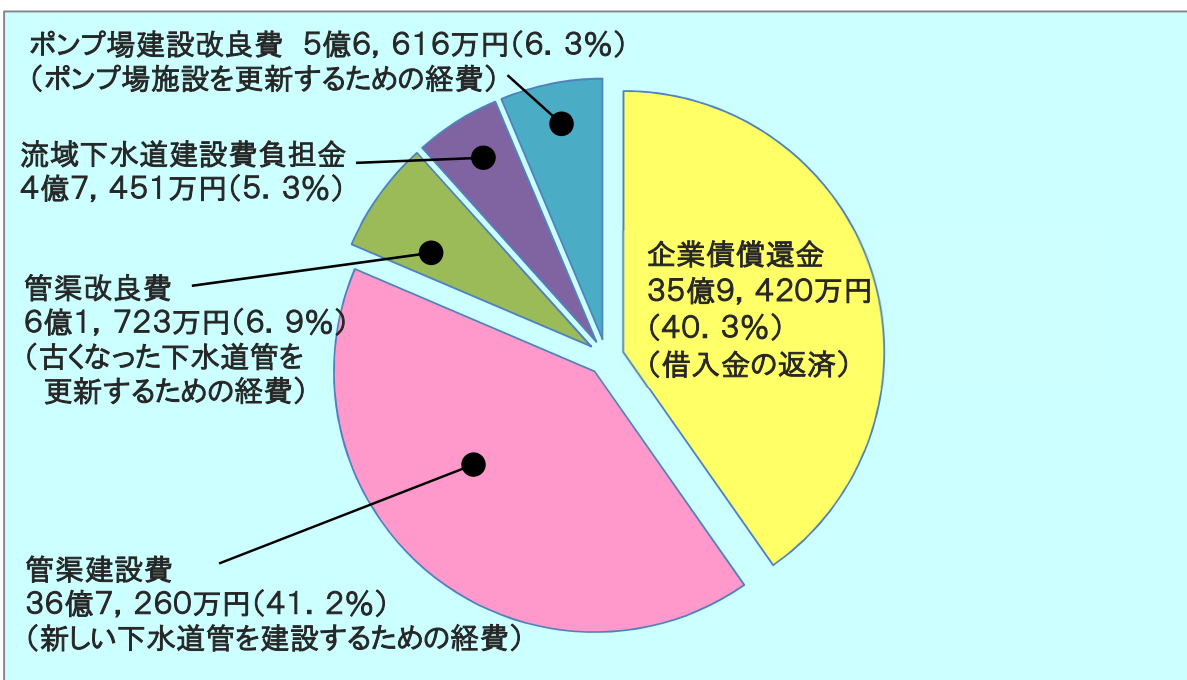
下水道管を新たに建設するため、また、老朽化した下水道管やポンプ場の設備を更新するため、予算を執行しました。

これらの財源は、国などからの借入金で賄うほか、不足分を当年度分損益勘定留保資金などで補っています。

収入 53億6,935万円



支出 89億2,470万円



損益計算書（消費税及び地方消費税 抜き）

（単位：円）

	R2年度	R1年度	増減	増減率(%)
1 営業収益	7,562,229,281	7,709,552,267	△ 147,322,986	△ 1.9
下水道使用料	5,935,139,026	5,872,050,014	63,089,012	1.1
他会計負担金	1,624,165,405	1,834,899,953	△ 210,734,548	△ 11.5
その他営業収益	2,924,850	2,602,300	322,550	12.4
2 営業費用	8,738,155,256	8,409,897,406	328,257,850	3.9
管渠費	561,510,105	467,164,622	94,345,483	20.2
ポンプ場費	674,479,580	640,855,169	33,624,411	5.2
普及促進費	82,393,219	118,237,463	△ 35,844,244	△ 30.3
業務費	306,871,639	322,890,356	△ 16,018,717	△ 5.0
総係費	209,568,889	192,090,278	17,478,611	9.1
流域下水道維持管理費負担金	2,069,408,437	1,893,337,031	176,071,406	9.3
減価償却費	4,827,807,076	4,745,891,446	81,915,630	1.7
資産減耗費	6,116,311	29,431,041	△ 23,314,730	△ 79.2
営業損失（1－2）	△ 1,175,925,975	△ 700,345,139	△ 475,580,836	△ 67.9

3 営業外収益	3,056,409,000	3,214,692,133	△ 158,283,133	△ 4.9
他会計補助金	115,377,916	178,322,000	△ 62,944,084	△ 35.3
国庫補助金	67,624,000	29,335,000	38,289,000	130.5
長期前受金戻入	2,871,092,165	2,964,506,063	△ 93,413,898	△ 3.2
雑収益	2,314,919	42,529,070	△ 40,214,151	△ 94.6
4 営業外費用	833,009,056	951,842,770	△ 118,833,714	△ 12.5
支払利息	795,346,798	868,245,743	△ 72,898,945	△ 8.4
雑支出	37,662,258	83,597,027	△ 45,934,769	△ 54.9
営業外(収益－費用)(3－4)	2,223,399,944	2,262,849,363	△ 39,449,419	△ 1.7
経常利益	1,047,473,969	1,562,504,224	△ 515,030,255	△ 33.0

5 特別利益	85,417	1,547,148	△ 1,461,731	△ 94.5
過年度損益修正益	85,417	129,005	△ 43,588	△ 33.8
その他特別利益	0	1,418,143	△ 1,418,143	皆減
6 特別損失	2,342,634	735,021,966	△ 732,679,332	△ 99.7
固定資産売却損	2,313	259,577	△ 257,264	△ 99.1
過年度損益修正損	2,340,321	10,540,048	△ 8,199,727	△ 77.8
その他特別損失	0	724,222,341	△ 724,222,341	皆減
特別(利益－損失)(5－6)	△ 2,257,217	△ 733,474,818	731,217,601	99.7

当年度純利益(経常＋特別利益)	1,045,216,752	829,029,406	216,187,346	26.1
------------------------	----------------------	--------------------	--------------------	-------------

貸借対照表（消費税及び地方消費税 抜き）

（単位：円）

	R2年度	R1年度	増減	増減率(%)
1 固定資産合計	136,405,281,420	136,320,515,010	84,766,410	0.1
有形固定資産	127,180,542,897	127,119,695,806	60,847,091	0.0
土地	3,511,871,310	3,511,871,310	0	0.0
建物	3,990,575,677	4,116,040,790	△ 125,465,113	△ 3.0
構築物	114,421,049,063	115,557,000,915	△ 1,135,951,852	△ 1.0
機械及び装置	3,778,714,694	3,706,441,006	72,273,688	1.9
車両運搬具	20,008,629	24,344,737	△ 4,336,108	△ 17.8
工具器具及び備品	4,005,598	5,268,661	△ 1,263,063	△ 24.0
建設仮勘定	1,454,317,926	198,728,387	1,255,589,539	631.8
無形固定資産	9,214,167,735	9,192,148,493	22,019,242	0.2
施設利用権	9,214,167,735	9,192,148,493	22,019,242	0.2
投資その他の資産	10,570,788	8,670,711	1,900,077	21.9
破産更生債権等	25,593,181	24,820,659	772,522	3.1
貸倒引当金(△)	△ 20,173,503	△ 21,309,988	1,136,485	△ 5.3
出資金	4,930,000	4,930,000	0	0.0
その他投資	221,110	230,040	△ 8,930	△ 3.9
2 流動資産合計	4,896,961,389	2,804,452,752	2,092,508,637	74.6
現金預金	4,218,933,210	2,150,275,006	2,068,658,204	96.2
未収金	683,169,723	658,554,332	24,615,391	3.7
貸倒引当金(△)	△ 5,141,544	△ 4,376,586	△ 764,958	17.5
資産合計	141,302,242,809	139,124,967,762	2,177,275,047	1.6
3 負債合計	128,594,926,079	127,953,367,806	641,558,273	0.5
固定負債	51,020,859,100	51,109,798,208	△ 88,939,108	△ 0.2
建設改良等の財源に充てるための企業債(償還期限1年超え)	50,366,456,555	50,492,057,170	△ 125,600,615	△ 0.2
退職給付引当金	654,402,545	617,741,038	36,661,507	5.9
流動負債	6,796,767,605	4,482,048,544	2,314,719,061	51.6
建設改良等の財源に充てるための企業債(償還期限1年以内)	3,649,400,615	3,594,198,111	55,202,504	1.5
未払金	3,086,196,995	825,733,232	2,260,463,763	273.8
賞与引当金	54,710,000	54,843,000	△ 133,000	△ 0.2
預り金	6,459,995	7,274,201	△ 814,206	△ 11.2
繰延収益	70,777,299,374	72,361,521,054	△ 1,584,221,680	△ 2.2
長期前受金(受贈財産評価額)	6,744,280,409	6,960,810,771	△ 216,530,362	△ 3.1
長期前受金(他会計補助金)	40,570,744,797	42,164,256,383	△ 1,593,511,586	△ 3.8
長期前受金(国庫補助金)	22,753,330,763	22,484,921,296	268,409,467	1.2
長期前受金(県補助金)	44,679,212	50,365,791	△ 5,686,579	△ 11.3
長期前受金(受益者負担金)	664,264,193	701,166,813	△ 36,902,620	△ 5.3
4 資本合計	12,707,316,730	11,171,599,956	1,535,716,774	13.7
資本金	10,982,561,273	9,672,061,251	1,310,500,022	13.5
自己資本金	10,982,561,273	9,672,061,251	1,310,500,022	13.5
剰余金	1,724,755,457	1,499,538,705	225,216,752	15.0
資本剰余金	670,509,299	670,509,299	0	0.0
利益剰余金	1,054,246,158	829,029,406	225,216,752	27.2
負債資本合計(3+4)	141,302,242,809	139,124,967,762	2,177,275,047	1.6