

令和4年度 川口市下水道事業会計決算

**令和4年度 川口市下水道事業会計決算
収益的収入及び支出**

収 入 (単位：千円)

款	項	目	令和4年度 予算 (A)	令和4年度 決算 (B)	差し引き (B-A)	執行率 (%) (B/A)
1 事業収益			11,587,866	11,267,578	△ 320,288	97.2
	1 営業収益		8,563,936	8,291,929	△ 272,007	96.8
		1 下水道使用料	6,577,396	6,382,538	△ 194,858	97.0
		2 他会計負担金	1,983,752	1,906,436	△ 77,316	96.1
		3 その他営業収益	2,788	2,955	167	106.0
	2 営業外収益		3,023,929	2,974,984	△ 48,945	98.4
		1 他会計補助金	133,034	123,234	△ 9,800	92.6
		2 国庫補助金	64,756	42,699	△ 22,057	65.9
		3 長期前受金戻入	2,825,098	2,807,913	△ 17,185	99.4
		4 雑収益	1,041	1,138	97	109.3
	3 特別利益		1	665	664	66500.0
		1 過年度損益修正	1	397	396	39700.0
		2 その他特別利益	0	268	268	—

支 出 (単位：千円)

款	項	目	令和4年度 予算 (A)	令和4年度 決算 (B)	差し引き (A-B)	執行率 (%) (B/A)
1 事業費			10,208,667	9,615,602	593,065	94.2
	1 営業費用		9,426,605	8,890,784	535,821	94.3
		1 管渠費	620,132	582,399	37,733	93.9
		2 ポンプ場費	802,070	749,719	52,351	93.5
		3 普及促進費	132,601	81,326	51,275	61.3
		4 業務費	351,879	344,515	7,364	97.9
		5 総係費	211,752	197,756	13,996	93.4
		6 流域下水道維持管理費負担金	2,432,594	2,074,533	358,061	85.3
		7 減価償却費	4,861,780	4,857,283	4,497	99.9
		8 資産減耗費	13,797	3,253	10,544	23.6
	2 営業外費用		747,093	718,634	28,459	96.2
		1 支払利息	684,724	661,479	23,245	96.6
		2 消費税及び地方消費税	62,217	56,499	5,718	90.8
		3 雑支出	152	656	△ 504	431.6
	3 特別損失		4,969	6,184	△ 1,215	124.5
		1 固定資産売却損	179	630	△ 451	352.0
		2 過年度損益修正	4,790	5,554	△ 764	116.0
	4 予備費		30,000	0	30,000	0.0
		1 予備費	30,000	0	30,000	0.0

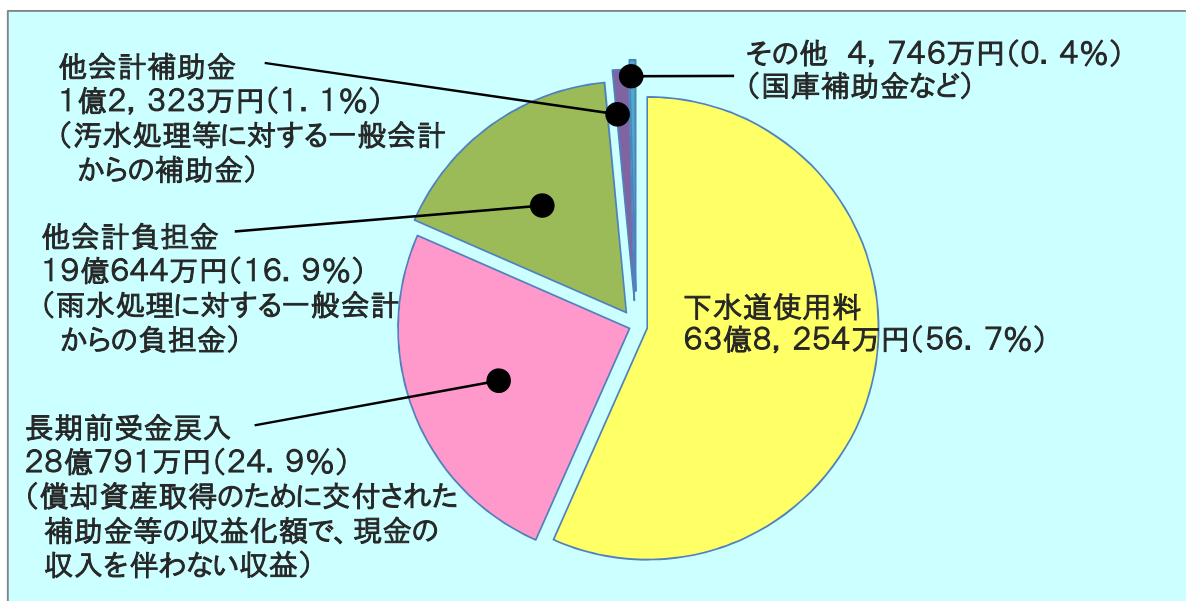
収益的収入及び支出 (汚水をきれいにし、雨水を排水するために使いました)

ご家庭や事業所から流される汚水をきれいにするため、また、雨水を適切に排水するため、予算を執行しました。

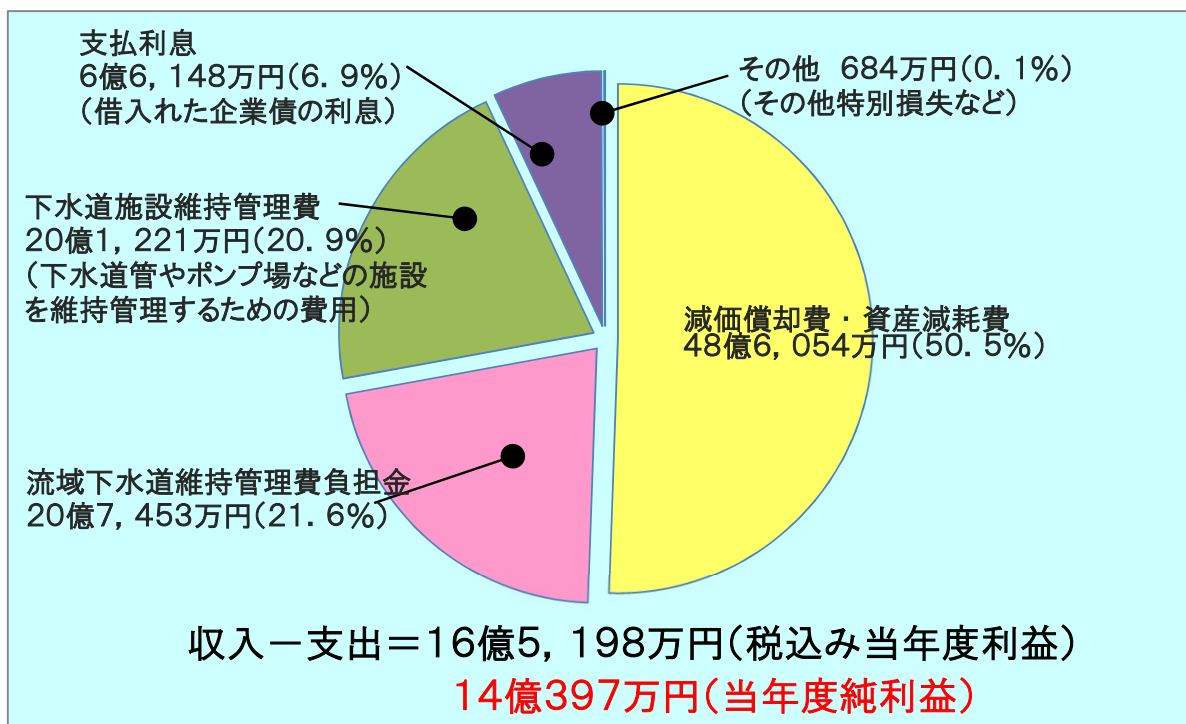
埼玉県が管理する流域下水道の維持管理費負担金のほか、市内21カ所のポンプ場及び総延長1,285kmの下水道管を維持管理するための経費が含まれています。

これらの財源は、みなさまからお支払いいただく下水道使用料のほか、国庫補助金や一般会計繰入金(税金)で賄われています。

収入 112億6,758万円



支出 96億1,560万円



資本的収入及び支出

収 入 (単位：千円)

款	項	目	令和4年度 予算 (A)	令和4年度 決算 (B)	差し引き (B-A)	執行率 (%) (B/A)
1 資本的収入			5,129,950	3,967,851	△ 1,162,099	77.3
	1 企業債		3,484,700	2,753,000	△ 731,700	79.0
		1 企業債	3,484,700	2,753,000	△ 731,700	79.0
	2 他会計出資金		781,700	781,700	0	100.0
		1 他会計出資金	781,700	781,700	0	100.0
	3 他会計補助金		148,678	148,677	△ 1	100.0
		1 他会計補助金	148,678	148,677	△ 1	100.0
	4 国庫補助金		669,389	274,217	△ 395,172	41.0
		1 国庫補助金	669,389	274,217	△ 395,172	41.0
	5 固定資産 売却代金		9	10,257	10,248	113966.7
		1 固定資産 売却代金	9	10,257	10,248	113966.7
	6 受託工事収入		45,474	0	△ 45,474	0.0
		1 受託工事収入	45,474	0	△ 45,474	0.0

支 出 (単位：千円)

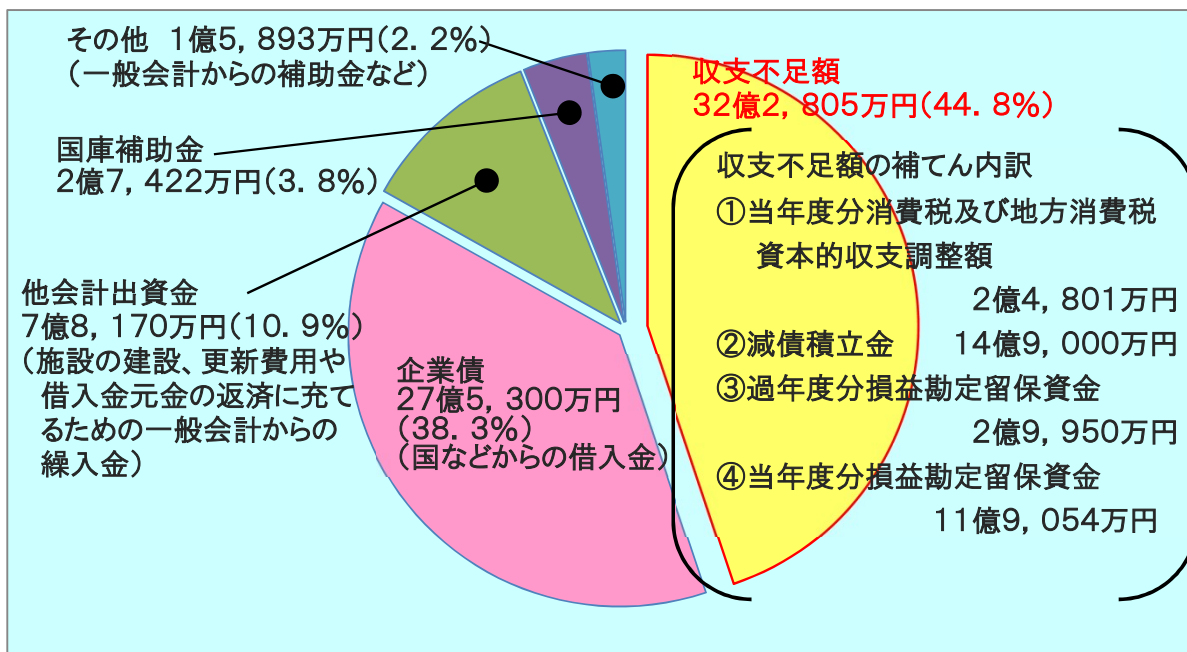
款	項	目	令和4年度 予算 (A)	令和4年度 決算 (B)	差し引き (A-B)	執行率 (%) (B/A)
1 資本的支出			8,586,333	7,195,901	1,390,432	83.8
	1 建設改良費		4,923,467	3,533,036	1,390,431	71.8
		1 管渠建設費	2,482,399	1,987,198	495,201	80.1
		2 管渠改良費	781,875	598,130	183,745	76.5
		3 ポンプ場 建設改良費	1,117,277	456,597	660,680	40.9
		4 流域下水道 建設費負担金	532,111	481,820	50,291	90.5
		5 固定資産購入費	9,805	9,291	514	94.8
	2 企業債 償還金		3,662,866	3,662,865	1	100.0
		1 企業債 償還金	3,662,866	3,662,865	1	100.0

資本的収入及び支出 (下水道施設を整備するために使いました)

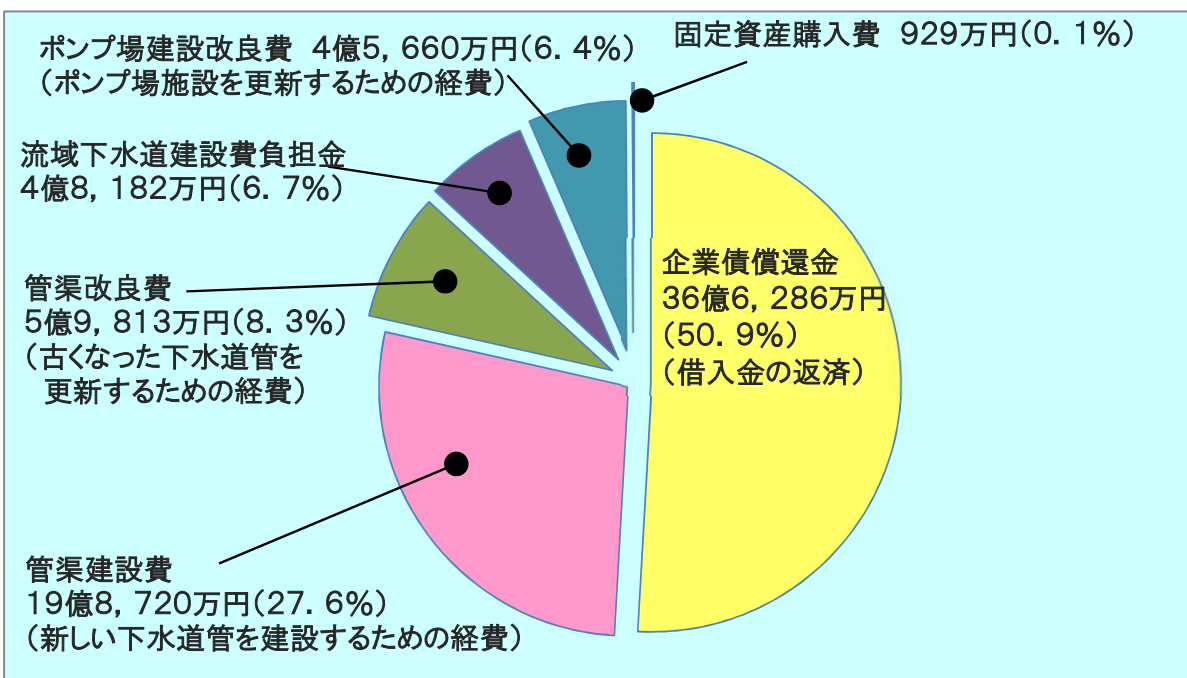
下水道管を新たに建設するため、また、老朽化した下水道管やポンプ場の設備を更新するため、予算を執行しました。

これらの財源は、国などからの借入金で賄うほか、不足分を当年度分損益勘定留保資金などで補っています。

収入 39億6,785万円



支出 71億9,590万円



損益計算書（消費税及び地方消費税 抜き）

（単位：円）

	R4年度	R3年度	増減	増減率(%)
1 営業収益	7,713,287,266	7,891,194,678	△ 177,907,412	△ 2.3
下水道使用料	5,803,896,011	5,898,036,458	△ 94,140,447	△ 1.6
他会計負担金	1,906,436,455	1,990,389,020	△ 83,952,565	△ 4.2
その他営業収益	2,954,800	2,769,200	185,600	6.7
2 営業費用	8,581,928,614	8,657,693,695	△ 75,765,081	△ 0.9
管渠費	547,537,898	580,364,338	△ 32,826,440	△ 5.7
ポンプ場費	694,434,511	657,988,953	36,445,558	5.5
普及促進費	80,959,358	109,852,852	△ 28,893,494	△ 26.3
業務費	315,029,714	311,394,724	3,634,990	1.2
総係費	197,270,905	180,951,357	16,319,548	9.0
流域下水道維持管理費負担金	1,886,159,816	1,966,025,386	△ 79,865,570	△ 4.1
減価償却費	4,857,283,016	4,834,128,705	23,154,311	0.5
資産減耗費	3,253,396	16,987,380	△ 13,733,984	△ 80.8
営業損失（1－2）	△ 868,641,348	△ 766,499,017	△ 102,142,331	△ 13.3
3 営業外収益	2,975,281,276	3,028,893,754	△ 53,612,478	△ 1.8
他会計補助金	123,234,080	122,017,649	1,216,431	1.0
国庫補助金	42,699,000	63,447,000	△ 20,748,000	△ 32.7
長期前受金戻入	2,807,912,612	2,840,264,874	△ 32,352,262	△ 1.1
雑収益	1,435,584	3,164,231	△ 1,728,647	△ 54.6
4 営業外費用	697,542,523	761,866,091	△ 64,323,568	△ 8.4
支払利息	661,478,539	723,976,728	△ 62,498,189	△ 8.6
雑支出	36,063,984	37,889,363	△ 1,825,379	△ 4.8
営業外(収益－費用)(3－4)	2,277,738,753	2,267,027,663	10,711,090	0.5
経常利益	1,409,097,405	1,500,528,646	△ 91,431,241	△ 6.1
5 特別利益	658,544	682,171	△ 23,627	△ 3.5
過年度損益修正益	390,114	39,156	350,958	896.3
その他特別利益	268,430	643,015	△ 374,585	△ 58.3
6 特別損失	5,786,195	6,035,865	△ 249,670	△ 4.1
固定資産売却損	630,276	535,284	94,992	17.7
過年度損益修正損	5,155,919	5,500,581	△ 344,662	△ 6.3
特別(利益－損失)(5－6)	△ 5,127,651	△ 5,353,694	226,043	4.2
当年度純利益(経常＋特別利益)	1,403,969,754	1,495,174,952	△ 91,205,198	△ 6.1

貸借対照表（消費税及び地方消費税 抜き）

（単位：円）

	R4年度	R3年度	増減	増減率(%)
1 固定資産合計	134,687,835,440	136,204,474,032	△ 1,516,638,592	△ 1.1
有形固定資産	125,432,667,393	126,960,003,212	△ 1,527,335,819	△ 1.2
土地	3,497,437,355	3,508,126,266	△ 10,688,911	△ 0.3
建物	3,675,864,654	3,827,603,930	△ 151,739,276	△ 4.0
構築物	114,118,127,960	113,175,226,335	942,901,625	0.8
機械及び装置	3,468,080,963	3,612,951,633	△ 144,870,670	△ 4.0
車両運搬具	20,478,786	16,090,731	4,388,055	27.3
工具器具及び備品	2,749,986	3,116,870	△ 366,884	△ 11.8
建設仮勘定	649,927,689	2,816,887,447	△ 2,166,959,758	△ 76.9
無形固定資産	9,244,813,136	9,233,848,310	10,964,826	0.1
施設利用権	9,244,813,136	9,233,848,310	10,964,826	0.1
投資その他の資産	10,354,911	10,622,510	△ 267,599	△ 2.5
破産更生債権等	27,650,969	28,732,858	△ 1,081,889	△ 3.8
貸倒引当金(△)	△ 22,447,998	△ 23,261,458	813,460	△ 3.5
出資金	4,930,000	4,930,000	0	0.0
その他投資	221,940	221,110	830	0.4
2 流動資産合計	3,780,322,469	3,942,957,348	△ 162,634,879	△ 4.1
現金預金	3,160,468,090	3,280,180,103	△ 119,712,013	△ 3.6
未収金	624,868,769	667,275,774	△ 42,407,005	△ 6.4
貸倒引当金(△)	△ 5,014,390	△ 4,498,529	△ 515,861	△ 11.5
資産合計	138,468,157,909	140,147,431,380	△ 1,679,273,471	△ 1.2
3 負債合計	121,214,701,473	125,079,644,698	△ 3,864,943,225	△ 3.1
固定負債	49,894,056,998	50,868,960,235	△ 974,903,237	△ 1.9
建設改良等の財源に充てるための企業債(償還期限1年超え)	49,198,351,218	50,190,591,235	△ 992,240,017	△ 2.0
退職給付引当金	695,705,780	678,369,000	17,336,780	2.6
流動負債	4,558,299,156	5,134,000,726	△ 575,701,570	△ 11.2
建設改良等の財源に充てるための企業債(償還期限1年以内)	3,745,240,017	3,662,865,320	82,374,697	2.2
未払金	753,696,795	1,412,903,496	△ 659,206,701	△ 46.7
賞与引当金	51,630,000	49,601,000	2,029,000	4.1
預り金	7,732,344	8,630,910	△ 898,566	△ 10.4
繰延収益	66,762,345,319	69,076,683,737	△ 2,314,338,418	△ 3.4
長期前受金(受贈財産評価額)	6,390,253,972	6,553,704,644	△ 163,450,672	△ 2.5
長期前受金(他会計補助金)	37,507,916,915	39,019,988,468	△ 1,512,071,553	△ 3.9
長期前受金(国庫補助金)	22,223,685,337	22,826,141,018	△ 602,455,681	△ 2.6
長期前受金(県補助金)	36,380,544	39,953,972	△ 3,573,428	△ 8.9
長期前受金(受益者負担金)	595,608,551	628,395,635	△ 32,787,084	△ 5.2
長期前受金(受託工事収入)	8,500,000	8,500,000	0	0.0
4 資本合計	17,253,456,436	15,067,786,682	2,185,669,754	14.5
資本金	15,169,556,273	12,897,856,273	2,271,700,000	17.6
自己資本金	15,169,556,273	12,897,856,273	2,271,700,000	17.6
剰余金	2,083,900,163	2,169,930,409	△ 86,030,246	△ 4.0
資本剰余金	670,509,299	670,509,299	0	0.0
利益剰余金	1,413,390,864	1,499,421,110	△ 86,030,246	△ 5.7
負債資本合計 (3+4)	138,468,157,909	140,147,431,380	△ 1,679,273,471	△ 1.2