

令和6年度 川口市下水道事業会計決算

令和6年度 川口市下水道事業会計決算
収益的収入及び支出

収 入 (単位：千円)

款	項	目	令和6年度 予算 (A)	令和6年度 決算 (B)	差し引き (B - A)	執行率 (%) (B / A)
1 事業収益			11,422,207	11,266,631	△ 155,576	98.6
	1 営業収益		8,474,535	8,311,632	△ 162,903	98.1
		1 下水道使用料	6,492,399	6,359,792	△ 132,607	98.0
		2 他会計負担金	1,979,211	1,948,864	△ 30,347	98.5
		3 その 営 業 収 益	2,925	2,976	51	101.7
	2 営業外収益		2,947,671	2,954,959	7,288	100.2
		1 他会計補助金	130,766	115,060	△ 15,706	88.0
		2 国庫補助金	36,000	36,000	0	100.0
		3 長期前受金戻入	2,779,882	2,802,236	22,354	100.8
		4 雑 収 益	1,023	1,663	640	162.6
	3 特別利益		1	40	39	4000.0
		1 過 年 度 損 益 修 正 益	1	26	25	2600.0
		2 そ の 特 別 利 益	0	14	14	—

支 出 (単位：千円)

款	項	目	令和6年度 予算 (A)	令和6年度 決算 (B)	差し引き (A - B)	執行率 (%) (B / A)
1 事業費			10,135,202	9,560,865	574,337	94.3
	1 営業費用		9,445,187	8,971,450	473,737	95.0
		1 管 渠 費	673,806	647,757	26,049	96.1
		2 ポ ン プ 場 費	842,906	786,952	55,954	93.4
		3 普 及 促 進 費	124,476	97,342	27,134	78.2
		4 業 務 費	353,449	352,392	1,057	99.7
		5 総 係 費	227,550	184,781	42,769	81.2
		6 流域下水道維持 管 理 費 負 担 金	2,271,457	1,935,327	336,130	85.2
		7 減 価 償 却 費	4,942,399	4,946,625	△ 4,226	100.1
		8 資 産 減 耗 費	9,144	20,274	△ 11,130	221.7
	2 営業外費用		654,930	584,512	70,418	89.2
		1 支 払 利 息	601,185	568,937	32,248	94.6
		2 消 費 税 及 び 地 方 消 費 税	53,578	15,381	38,197	28.7
		3 雑 支 出	167	194	△ 27	116.2
	3 特別損失		5,085	4,903	182	96.4
		1 固 定 資 産 損 売 却 損	138	46	92	33.3
		2 過 年 度 損 益 修 正 損	4,947	4,857	90	98.2
	4 予 備 費		30,000	0	30,000	0.0
		1 予 備 費	30,000	0	30,000	0.0

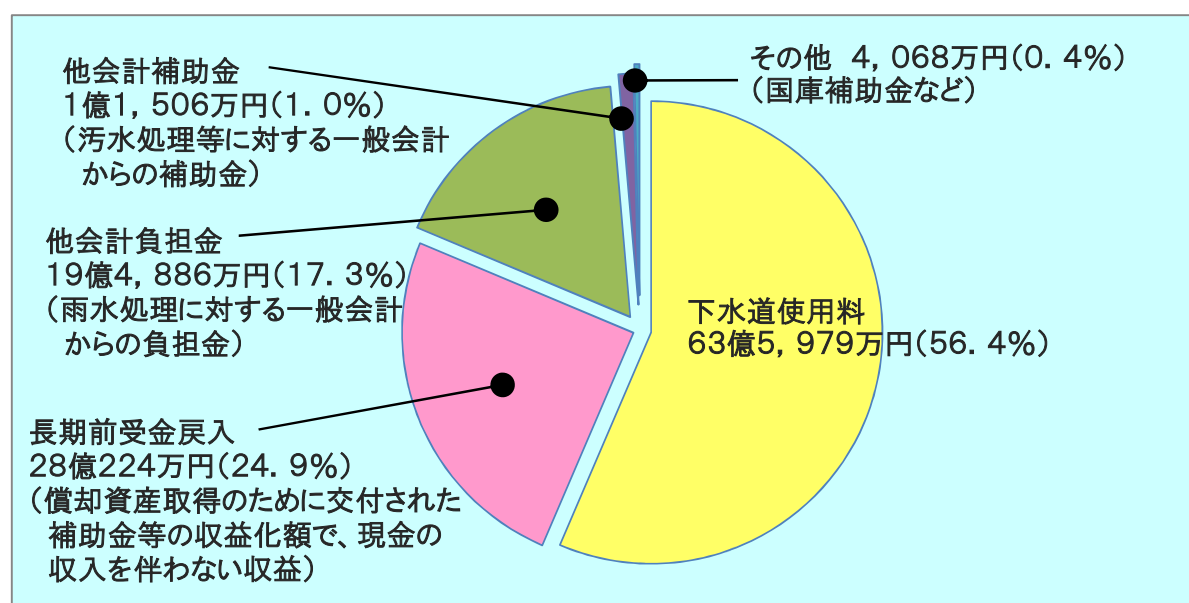
収 益 的 収 入 及 び 支 出 (汚水をきれいにし、雨水を排水するために使いました)

ご家庭や事業所から流される汚水をきれいにするため、また、雨水を適切に排水するため、予算を執行しました。

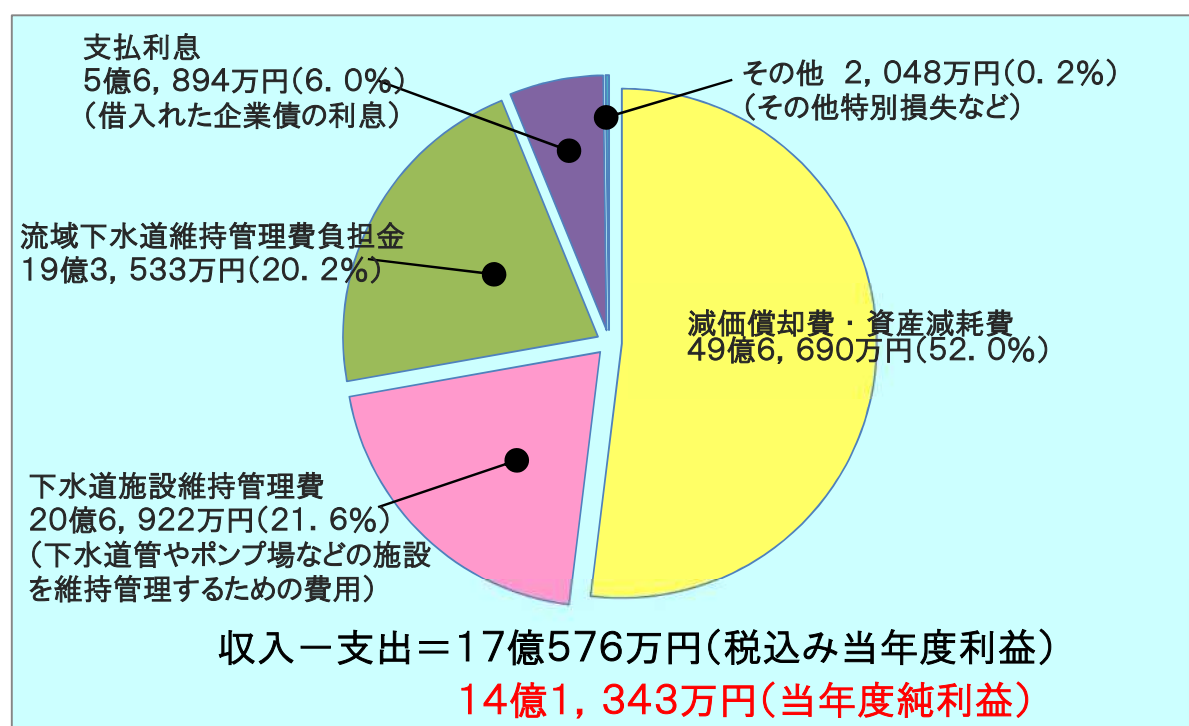
埼玉県が管理する流域下水道の維持管理費負担金のほか、市内21カ所のポンプ場及び総延長1,300kmの下水道管を維持管理するための経費が含まれています。

これらの財源は、みなさまからお支払いいただく下水道使用料のほか、国庫補助金や一般会計繰入金（税金）で賄われています。

収入 112億6,663万円



支出 95億6,087万円



資 本 的 収 入 及 び 支 出

収 入 (単位：千円)

款	項	目	令和6年度 予算 (A)	令和6年度 決算 (B)	差し引き (B－A)	執行率 (%) (B/A)
1 資 本 的 収 入			5,410,090	3,485,789	△ 1,924,301	64.4
	1 企 業 債		3,687,200	2,800,000	△ 887,200	75.9
		1 企 業 債	3,687,200	2,800,000	△ 887,200	75.9
	2 他会計出資金		656,214	178,000	△ 478,214	27.1
		1 他 会 計 出 資 金	656,214	178,000	△ 478,214	27.1
	3 他会計補助金		132,174	132,174	0	100.0
		1 他 会 計 補 助 金	132,174	132,174	0	100.0
	4 国庫補助金		881,058	343,181	△ 537,877	39.0
		1 国 庫 補 助 金	881,058	343,181	△ 537,877	39.0
	5 固定資産 売却代金		39	98	59	251.3
		1 固 定 資 産 売 却 代 金	39	98	59	251.3
	6 受託工事収入		53,405	32,336	△ 21,069	60.5
		1 受 託 工 事 収 入	53,405	32,336	△ 21,069	60.5

支 出 (単位：千円)


款	項	目	令和6年度 予算 (A)	令和6年度 決算 (B)	差し引き (A－B)	執行率 (%) (B/A)
1 資 本 的 支 出			9,002,752	7,496,800	1,505,952	83.3
	1 建設改良費		5,390,526	3,884,575	1,505,951	72.1
		1 管 渠 建 設 費	2,896,490	2,277,450	619,040	78.6
		2 管 渠 改 良 費	1,010,182	674,215	335,967	66.7
		3 ポ ン プ 場 建設改良費	1,010,681	575,574	435,107	56.9
		4 流 域 下 水 道 建設費負担金	472,504	356,890	115,614	75.5
		5 固定資産購入費	669	446	223	66.7
	2 企業 債還金		3,612,226	3,612,225	1	100.0
		1 企 債 業 還 債 金	3,612,226	3,612,225	1	100.0

資 本 的 収 入 及 び 支 出 (下水道施設を整備するために使いました)

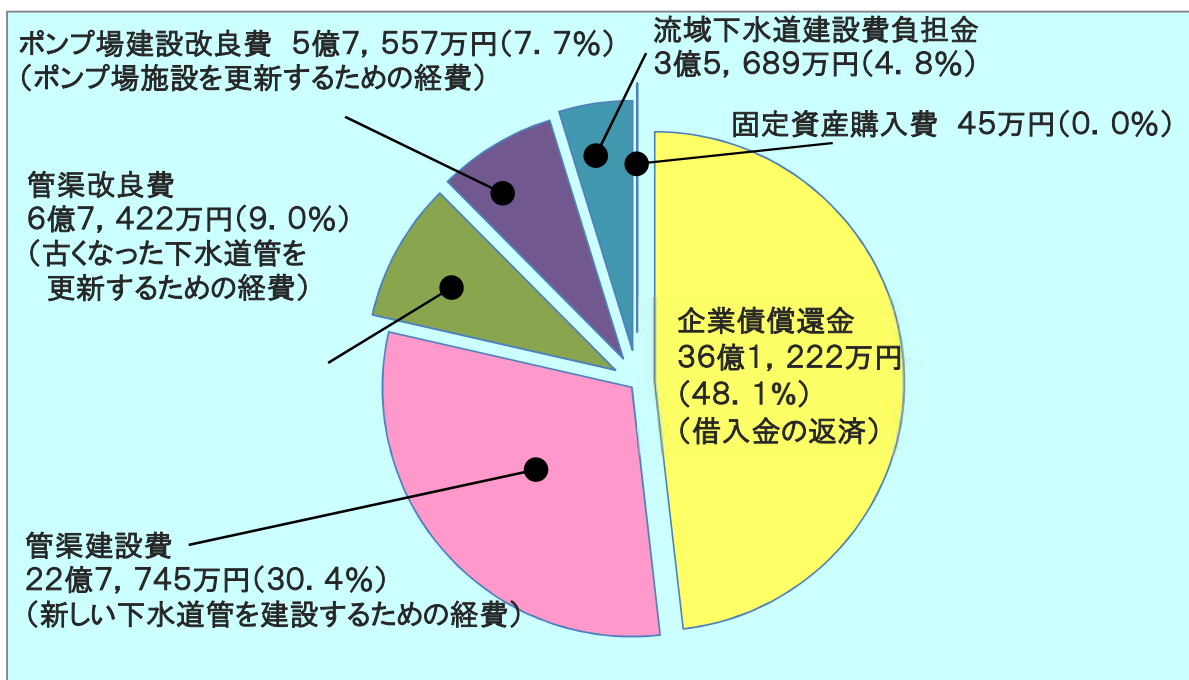
下水道管を新たに建設するため、また、老朽化した下水道管やポンプ場の設備を更新するため、予算を執行しました。

これらの財源は、国などからの借入金で賄うほか、不足分を当年度分損益勘定留保資金などで補っています。

収入 34億8,579万円



支出 74億9,680万円



損益計算書（消費税及び地方消費税 抜き）

（単位：円）

	R6年度	R5度	増減	増減率（％）
1 営業収益	7,734,084,219	7,710,828,247	23,255,972	0.3
下水道使用料	5,782,244,580	5,793,992,997	△ 11,748,417	△ 0.2
他会計負担金	1,948,863,689	1,914,039,200	34,824,489	1.8
その他営業収益	2,975,950	2,796,050	179,900	6.4
2 営業費用	8,664,863,854	8,522,700,454	142,163,400	1.7
管渠費	607,012,433	540,411,545	66,600,888	12.3
ポンプ場費	727,863,630	608,541,308	119,322,322	19.6
普及促進費	96,957,908	88,498,010	8,459,898	9.6
業務費	322,171,568	313,350,457	8,821,111	2.8
総係費	184,350,922	189,692,561	△ 5,341,639	△ 2.8
流域下水道維持管理費負担金	1,759,608,353	1,826,639,609	△ 67,031,256	△ 3.7
減価償却費	4,946,624,822	4,939,536,951	7,087,871	0.1
資産減耗費	20,274,218	16,030,013	4,244,205	26.5
営業損失（1－2）	△ 930,779,635	△ 811,872,207	△ 118,907,428	14.6

3 営業外収益	2,955,482,098	2,977,478,099	△ 21,996,001	△ 0.7
受取利息	0	212,076	△ 212,076	皆増
他会計補助金	115,059,900	105,150,627	9,909,273	9.4
国庫補助金	36,000,000	17,390,000	18,610,000	107.0
長期前受金戻入	2,802,236,144	2,840,597,519	△ 38,361,375	△ 1.4
雑収益	2,186,054	14,127,877	△ 11,941,823	△ 84.5
4 営業外費用	606,841,573	637,292,539	△ 30,450,966	△ 4.8
支払利息	568,936,682	607,931,671	△ 38,994,989	△ 6.4
雑支出	37,904,891	29,360,868	8,544,023	29.1
営業外（収益－費用）（3－4）	2,348,640,525	2,340,185,560	8,454,965	0.4
経常利益	1,417,860,890	1,528,313,353	110,452,463	7.2

5 特別利益	37,802	33,749,797	△ 33,711,995	△ 99.9
過年度損益修正益	24,898	9,534	15,364	161.1
その他特別利益	12,904	33,740,263	△ 33,727,359	△ 100.0
6 特別損失	4,466,158	3,942,823	523,335	13.3
固定資産売却損	45,501	154,049	△ 108,548	△ 70.5
過年度損益修正損	4,420,657	3,788,774	631,883	16.7
特別（利益－損失）（5－6）	△ 4,428,356	29,806,974	△ 34,235,330	114.9

当年度純利益（経常＋特別利益）	1,413,432,534	1,558,120,327	144,687,793	△ 9.3
------------------------	----------------------	----------------------	--------------------	--------------

貸借対照表（消費税及び地方消費税 抜き）

（単位：円）

	R6年度	R5年度	増減	増減率（%）
1 固定資産合計	132,594,267,762	133,980,214,451	△ 1,385,946,689	△ 1.0
有形固定資産	123,448,920,900	124,722,886,524	△ 1,273,965,624	△ 1.0
土地	3,497,437,355	3,497,437,355	0	0.0
建物	3,377,006,393	3,526,415,443	△ 149,409,050	△ 4.2
構築物	111,580,234,750	113,318,440,447	△ 1,738,205,697	△ 1.5
機械及び装置	4,194,925,294	3,998,136,679	196,788,615	4.9
車両運搬具	20,648,278	28,390,551	△ 7,742,273	△ 27.3
工具器具及び備品	2,700,479	3,023,199	△ 322,720	△ 10.7
建設仮勘定	775,968,351	351,042,850	424,925,501	121.0
無形固定資産	9,133,012,632	9,246,684,653	△ 113,672,021	△ 1.2
施設利用権	9,133,012,632	9,246,684,653	△ 113,672,021	△ 1.2
投資その他の資産	12,334,230	10,643,274	1,690,956	15.9
破産更生債権等	25,373,394	28,961,168	△ 3,587,774	△ 12.4
貸倒引当金（△）	△ 18,146,334	△ 23,459,254	5,312,920	△ 22.6
出資金	4,930,000	4,930,000	0	0.0
その他投資	177,170	211,360	△ 34,190	△ 16.2
2 流動資産合計	4,658,845,086	4,893,351,042	△ 234,505,956	△ 4.8
現金預金	4,002,946,921	4,067,817,628	△ 64,870,707	△ 1.6
未収金	660,433,319	830,049,321	△ 169,616,002	△ 20.4
貸倒引当金（△）	△ 4,535,154	△ 4,515,907	△ 19,247	0.4
資産合計	137,253,112,848	138,873,565,493	△ 1,620,452,645	△ 1.2
3 負債合計	116,370,103,551	119,581,988,730	△ 3,211,885,179	△ 2.7
固定負債	48,655,256,729	49,583,570,163	△ 928,313,434	△ 1.9
建設改良等の財源に充てるための企業債（償還期限1年超え）	48,063,470,216	48,942,526,205	△ 879,055,989	△ 1.8
退職給付引当金	591,786,513	641,043,958	△ 49,257,445	△ 7.7
流動負債	5,429,328,632	5,405,685,523	23,643,109	0.4
建設改良等の財源に充てるための企業債（償還期限1年以内）	3,679,055,989	3,612,225,013	66,830,976	1.9
未払金	1,686,299,831	1,731,546,767	△ 45,246,936	△ 2.6
賞与引当金	54,600,000	55,079,000	△ 479,000	△ 0.9
預り金	9,372,812	6,834,743	2,538,069	37.1
繰延収益	62,285,518,190	64,592,733,044	△ 2,307,214,854	△ 3.6
長期前受金（受贈財産評価額）	5,938,671,607	6,177,747,948	△ 239,076,341	△ 3.9
長期前受金（他会計補助金）	34,444,726,617	35,965,196,866	△ 1,520,470,249	△ 4.2
長期前受金（国庫補助金）	21,215,552,107	21,756,750,750	△ 541,198,643	△ 2.5
長期前受金（県補助金）	29,996,427	33,201,327	△ 3,204,900	△ 9.7
長期前受金（受益者負担金）	533,195,524	564,133,353	△ 30,937,829	△ 5.5
長期前受金（受託工事収入）	123,375,908	95,702,800	27,673,108	28.9
4 資本合計	20,883,009,297	19,291,576,763	1,591,432,534	8.2
資本金	18,797,556,273	17,059,556,273	1,738,000,000	10.2
自己資本金	18,797,556,273	17,059,556,273	1,738,000,000	10.2
剰余金	2,085,453,024	2,232,020,490	△ 146,567,466	△ 6.6
資本剰余金	670,509,299	670,509,299	0	0.0
利益剰余金	1,414,943,725	1,561,511,191	△ 146,567,466	△ 9.4
負債資本合計（3+4）	137,253,112,848	138,873,565,493	△ 1,620,452,645	△ 1.2