

令和4年 第20回 川口市教育委員会定例会

日 時 令和4年11月17日(木)

午後1時30分

場 所 ワークファンルーム会議室1・2

日 程

1 開 会

2 点 呼

3 前回会議録の承認

- (1) 第19回川口市教育委員会定例会会議録

4 教育長報告

- (1) 令和3年度教育費決算について
(2) 令和3年度決算審査特別委員会の概要について
(3) 川口市公民館運営審議会委員の委嘱を解いたことについて
(4) 令和4年度優良PTA文部科学大臣表彰の受賞について

——別添1

——別添2

—— 1

—— 2

5 協議事項

6 議 事

- 議案第119号 職員の人事について
議案第120号 川口市公民館運営審議会委員を委嘱することについて
議案第121号 教職員の人事の内申について

——当日1(秘)

—— 3

——当日2(秘)

7 その他

8 閉 会

教育長報告（3）

川口市公民館運営審議会委員の委嘱を解いたことについて

| 公民館名 | 氏名 | 委嘱年月日 | 条例第3条該当名 | 解嘱年月日 |
|-------|------|----------|----------|-----------|
| 戸塚公民館 | 戸敷 仁 | 令和4年7月1日 | 社会教育関係者 | 令和4年10月5日 |

教育長報告（４）

令和４年度優良ＰＴＡ文部科学大臣表彰の受賞について

| | |
|----------|--|
| 受賞 団体 | 川口市立飯仲小学校ＰＴＡ (市村 茂樹 ＰＴＡ会長、林 奈緒美 校長) |
|----------|--|

1 表彰の趣旨

ＰＴＡの本来の目的・性格に照らし、優秀な実績を上げているＰＴＡを表彰し、ＰＴＡの健全な育成、発展に資することを目的とする。

2 受賞団体の主な取組

- ・新型コロナウイルス感染症の拡大防止対策(児童補助等の学校支援)
- ・児童デザインによる記念品の作成配布(イベント中止の代替策)
- ・オンデマンド講座の企画・配信による保護者と教師の学習機会の提供
- ・デジタル技術の効果的な活用(運営の効率化、負担軽減、意見収集)
- ・地域との積極的な連携・協働(安全見守り活動等)

3 受賞までの過程

- 4月 川口市選考委員会を経て埼玉県教育委員会へ推薦
- 5月 埼玉県選考委員会を経て文部科学省へ推薦
- 9月 内定通知
- 10月 決定通知(文科省報道発表) ※全国102団体、県内4団体
- 11月 表彰式

4 市内団体の受賞歴(直近5年間)

- 平成30年度 川口市立幸町小学校ＰＴＡ
- 令和元年度 川口市立鳩ヶ谷中学校ＰＴＡ
- 令和2年度 受賞なし(川口市立十二月田小学校ＰＴＡ推薦)
- 令和3年度 受賞なし(川口市立新郷南小学校ＰＴＡ推薦)
- 令和4年度 川口市立飯仲小学校ＰＴＡ

議案第120号

川口市公民館運営審議会委員を委嘱することについて

川口市公民館運営審議会委員に別紙の者を委嘱するため、川口市公民館運営審議会条例（平成11年条例第48号）第3条の規定により議決を求める。

令和4年11月17日提出

川口市教育委員会教育長 井上清之

1 委嘱をする者

(1) 横曽根公民館

| No. | 氏名 | 性別 | 現在の公職 | 再・新 | 条例第3条 該当名 |
|-----|--------|----|---------------------------|-----|-----------------------|
| 1 | 林 奈緒美 | 女 | 飯仲小学校長 | 再 | 学校教育関係者 |
| 2 | 加田 明 | 男 | 原町小学校長 | 再 | 学校教育関係者 |
| 3 | 針替 常行 | 男 | 南町町会長 | 再 | 社会教育関係者 |
| 4 | 永瀬 よし子 | 女 | 連合町会婦人部長・ 南町町会婦人部長 | 再 | 社会教育関係者 |
| 5 | 島田 潔 | 男 | 川口市スポーツ推進委員・ 南町町会副町会長 | 再 | 社会教育関係者 |
| 6 | 福田 良裕 | 男 | 緑町町会長 | 再 | 社会教育関係者 |
| 7 | 岡田 久子 | 女 | 緑町町会婦人部長 | 再 | 社会教育関係者 |
| 8 | 濱田 勝美 | 男 | 仲町町会長 | 再 | 社会教育関係者 |
| 9 | 浅倉 利行 | 男 | 宮町町会長 | 再 | 社会教育関係者 |
| 10 | 高田 克巳 | 男 | 横曽根地区レクリエーション協会会長 | 再 | 社会教育関係者 |
| 11 | 野中 友子 | 女 | 利用団体クラブ代表 | 再 | 社会教育関係者 |
| 12 | 輿石 晴夫 | 男 | 地区社会福祉協議会会長・ 民生委員・児童委員 | 再 | 家庭教育の向上に 資する活動を行う者 |
| 13 | 濱田 義彦 | 男 | 川口市議会議員 | 再 | 知識経験者 |

(2) 安行東公民館

| No. | 氏名 | 性別 | 現在の公職 | 再・新 | 条例第3条 該当名 |
|-----|--------|----|-------------------|-----|---------------------------|
| 1 | 福嶋 繁夫 | 男 | 安行東小学校校長 | 再 | 学校教育関係者 |
| 2 | 高山 重之 | 男 | 安行領家町会長 | 再 | 社会教育関係者 |
| 3 | 結城 喜世貴 | 男 | 安行出羽町会長 | 再 | 社会教育関係者 |
| 4 | 杉本 忠昭 | 男 | 安行藤八町会長 | 再 | 社会教育関係者 |
| 5 | 鈴木 咲子 | 女 | 安行藤八町会婦人部長 | 再 | 社会教育関係者 |
| 6 | 大野 勝己 | 男 | 安行吉蔵町会長 | 再 | 社会教育関係者 |
| 7 | 金子 利夫 | 男 | 安行町会長 | 再 | 社会教育関係者 |
| 8 | 小林 繁雄 | 男 | 安行西立野町会長 | 再 | 社会教育関係者 |
| 9 | 吉良 紀雄 | 男 | 安行エスプリクラブ会長 | 再 | 社会教育関係者 |
| 10 | 櫻井 恵子 | 女 | のびのびこぐま代表 | 新 | 社会教育関係者 |
| 11 | 八木下 幸雄 | 男 | 安行東地区レクリエーション協会理事 | 再 | 社会教育関係者 |
| 12 | 佐藤 美樹 | 女 | 安行東地区子ども会育成協議会会長 | 新 | 家庭教育の向上に 資する活動を行う 者 |
| 13 | 大野 真美 | 女 | 安行東中学校PTA会長 | 新 | 家庭教育の向上に 資する活動を行う 者 |
| 14 | 中山 紀美夫 | 男 | 元民生委員・児童委員 | 再 | 知識経験者 |
| 15 | 宇田川 好秀 | 男 | 川口市議会議員 | 再 | 知識経験者 |

2 任期

令和4年12月1日から令和6年11月30日まで

令和3年度教育費決算について

- 1 川口市一般会計歳出額 2,319億2,934万2,748円
令和2年度と比較し、約376億円 14.0%減

(1) 歳出額の多い費目

| | |
|------------|-----------------------------------|
| 民生費 | 約1,087億円（構成比46.9%） |
| 教育費 | 307億8,650万5,918円（構成比13.3%） |
| 衛生費 | 約292億円（構成比12.6%） |
| 土木費 | 約212億円（構成比9.1%） |

- 2 令和2年度と比較した教育費の決算状況

教育費全体で、1億2,521万2,469円 0.4%減

(1) 主な増額

| | |
|-------------|------------------|
| 教育施設整備基金費 | 29億9,956万2,097円増 |
| 事務局費 | 2億7,500万4,018円増 |
| 公民館費 | 1億8,384万5,374円増 |
| 学校建設費（高等学校） | 9,551万6,593円増 |

(2) 主な減額

| | |
|------------|------------------|
| 学校管理費（小学校） | 18億272万6,065円減 |
| 社会教育施設建設費 | 14億6,976万6,497円減 |
| 学校管理費（中学校） | 6億5,509万6,340円減 |
| 体育施設費 | 1億1,955万9,926円減 |

- 3 教育費の主な事業

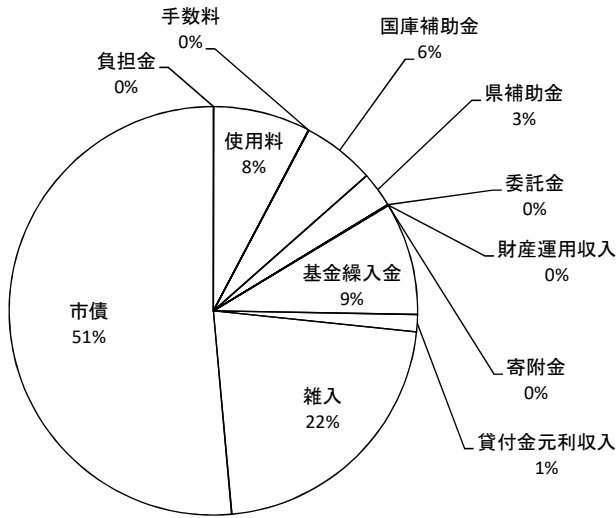
| | |
|---------------|-----------------|
| 高等学校建設事業 | 38億5,343万5,967円 |
| 教育施設整備基金積立金 | 30億499万9,811円 |
| 学校給食発注事業 | 20億5,268万9,476円 |
| 放課後児童クラブ施設運営費 | 12億2,759万5,614円 |

教育費決算額の内訳

※内訳が1%未満の場合は、0%と表示

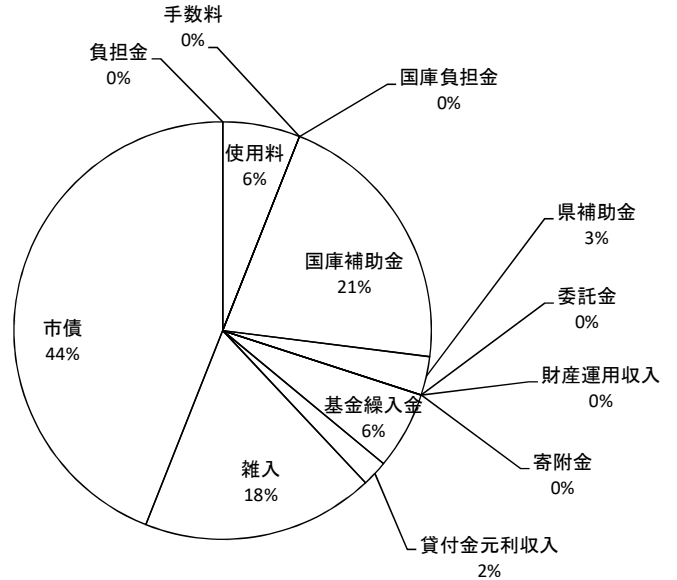
1 歳入

令和3年度



教育費歳入総額 10,060,035,512円

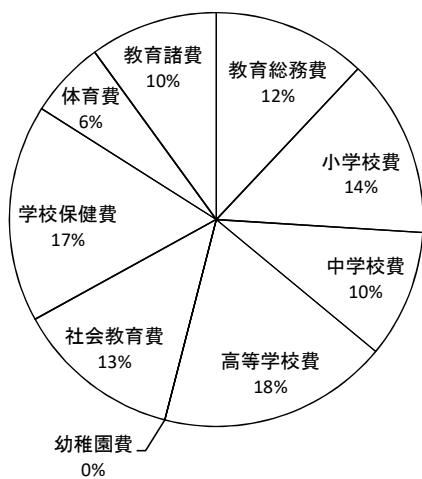
令和2年度



教育費歳入総額 11,042,300,325円

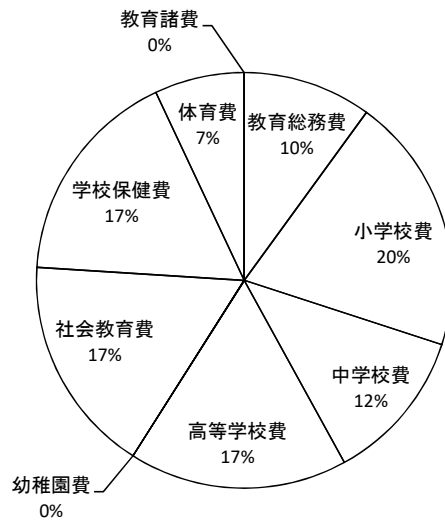
2 歳出

令和3年度



教育費歳出総額 30,786,505,918円

令和2年度



教育費歳出総額 30,911,718,387円

令和3年度 教育費 歳入 総括表

(単位:円)

| 款項目 | 区分 | 令和3年度 当初予算額 | 令和3年度 補正額 | 継続費及び 繰越事業費 | 令和3年度 予算現額 | 令和3年度 決算額 | 差額 | 予算対比 (%) |
|------------------|----|----------------|--------------|----------------|----------------|----------------|-----------------|-------------|
| 14款 分担金及び負担金 | | 2,994,000 | 0 | 0 | 2,994,000 | 2,107,853 | △ 886,147 | △29.6% |
| 1項 負担金 | | 2,994,000 | 0 | 0 | 2,994,000 | 2,107,853 | △ 886,147 | △29.6% |
| 4目 教育費負担金 | | 2,994,000 | 0 | 0 | 2,994,000 | 2,107,853 | △ 886,147 | △29.6% |
| 15款 使用料及び手数料 | | 847,038,000 | △ 35,892,000 | 0 | 811,146,000 | 775,262,292 | △ 35,883,708 | △4.4% |
| 1項 使用料 | | 844,238,000 | △ 35,892,000 | 0 | 808,346,000 | 772,489,492 | △ 35,856,508 | △4.4% |
| 9目 教育使用料 | | 844,238,000 | △ 35,892,000 | 0 | 808,346,000 | 772,489,492 | △ 35,856,508 | △4.4% |
| 2項 手数料 | | 2,800,000 | 0 | 0 | 2,800,000 | 2,772,800 | △ 27,200 | △1.0% |
| 7目 教育手数料 | | 2,800,000 | 0 | 0 | 2,800,000 | 2,772,800 | △ 27,200 | △1.0% |
| 16款 国庫支出金 | | 426,190,000 | 164,614,000 | 107,848,000 | 698,652,000 | 579,828,980 | △ 118,823,020 | △17.0% |
| 2項 国庫補助金 | | 426,190,000 | 164,614,000 | 107,848,000 | 698,652,000 | 579,828,980 | △ 118,823,020 | △17.0% |
| 7目 教育費国庫補助金 | | 426,190,000 | 164,614,000 | 107,848,000 | 698,652,000 | 579,828,980 | △ 118,823,020 | △17.0% |
| 17款 県支出金 | | 362,959,000 | △ 62,957,000 | 0 | 300,002,000 | 283,063,000 | △ 16,939,000 | △5.6% |
| 2項 県補助金 | | 362,077,000 | △ 62,957,000 | 0 | 299,120,000 | 282,503,000 | △ 16,617,000 | △5.6% |
| 9目 教育費県補助金 | | 362,077,000 | △ 62,957,000 | 0 | 299,120,000 | 282,503,000 | △ 16,617,000 | △5.6% |
| 3項 委託金 | | 882,000 | 0 | 0 | 882,000 | 560,000 | △ 322,000 | △36.5% |
| 6目 教育費委託金 | | 882,000 | 0 | 0 | 882,000 | 560,000 | △ 322,000 | △36.5% |
| 18款 財産収入 | | 7,627,000 | 0 | 0 | 7,627,000 | 2,067,634 | △ 5,559,366 | △72.9% |
| 1項 財産運用収入 | | 7,627,000 | 0 | 0 | 7,627,000 | 2,067,634 | △ 5,559,366 | △72.9% |
| 2目 利子及び配当金 | | 7,627,000 | 0 | 0 | 7,627,000 | 2,067,634 | △ 5,559,366 | △72.9% |
| 19款 寄附金 | | 10,400,000 | 0 | 0 | 10,400,000 | 5,557,520 | △ 4,842,480 | △46.6% |
| 1項 寄附金 | | 10,400,000 | 0 | 0 | 10,400,000 | 5,557,520 | △ 4,842,480 | △46.6% |
| 1目 寄附金 | | 10,400,000 | 0 | 0 | 10,400,000 | 5,557,520 | △ 4,842,480 | △46.6% |
| 20款 繰入金 | | 1,179,480,000 | △ 44,395,000 | 0 | 1,135,085,000 | 896,543,055 | △ 238,541,945 | △21.0% |
| 1項 基金繰入金 | | 1,179,480,000 | △ 44,395,000 | 0 | 1,135,085,000 | 896,543,055 | △ 238,541,945 | △21.0% |
| 9目 高等学校教育支援基金繰入金 | | 7,480,000 | 0 | 0 | 7,480,000 | 4,788,500 | △ 2,691,500 | △36.0% |
| 10目 文化振興基金繰入金 | | 2,000,000 | △ 1,400,000 | 0 | 600,000 | 400,000 | △ 200,000 | △33.3% |
| 11目 教育施設整備基金繰入金 | | 1,170,000,000 | △ 42,995,000 | 0 | 1,127,005,000 | 891,354,555 | △ 235,650,445 | △20.9% |
| 22款 諸収入 | | 2,429,792,000 | 16,209,000 | 0 | 2,446,001,000 | 2,341,405,178 | △ 104,595,822 | △4.3% |
| 3項 貸付金元利収入 | | 102,962,000 | 35,000,000 | 0 | 137,962,000 | 136,050,854 | △ 1,911,146 | △1.4% |
| 1目 貸付金元利収入 | | 102,962,000 | 35,000,000 | 0 | 137,962,000 | 136,050,854 | △ 1,911,146 | △1.4% |
| 5項 雑入 | | 2,326,830,000 | △ 18,791,000 | 0 | 2,308,039,000 | 2,205,354,324 | △ 102,684,676 | △4.4% |
| 1目 雑入 | | 2,326,830,000 | △ 18,791,000 | 0 | 2,308,039,000 | 2,205,354,324 | △ 102,684,676 | △4.4% |
| 2目 過年度収入 | | 0 | 0 | 0 | 0 | 0 | 0 | - |
| 23款 市債 | | 2,917,300,000 | 442,900,000 | 2,830,800,000 | 6,191,000,000 | 5,174,200,000 | △ 1,016,800,000 | △16.4% |
| 1項 市債 | | 2,917,300,000 | 442,900,000 | 2,830,800,000 | 6,191,000,000 | 5,174,200,000 | △ 1,016,800,000 | △16.4% |
| 8目 教育債 | | 2,917,300,000 | 442,900,000 | 2,830,800,000 | 6,191,000,000 | 5,174,200,000 | △ 1,016,800,000 | △16.4% |
| 合 計 | | 8,183,780,000 | 480,479,000 | 2,938,648,000 | 11,602,907,000 | 10,060,035,512 | △ 1,542,871,488 | △13.3% |

令和3年度 教育費 歳出 総括表

(単位:円)

| 款項目 | 区分 | 予算現額 | 執行額 | 翌年度繰越額 | 不要額 | 執行率 | 前年度執行額 | 前年度差額 | 前年度比 |
|-------------------|----|----------------|----------------|---------------|-------------|--------|----------------|-----------------|-----------|
| 10款 教育費 | | 33,049,117,760 | 30,786,505,918 | 1,344,175,000 | 918,436,842 | 93.2% | 30,911,718,387 | △ 125,212,469 | △0.4% |
| 1項 教育総務費 | | 3,736,019,000 | 3,574,642,841 | 32,180,000 | 129,196,159 | 95.7% | 3,196,574,163 | 378,068,678 | 11.8% |
| 1目 教育委員会費 | | 4,963,000 | 4,684,500 | 0 | 278,500 | 94.4% | 4,572,700 | 111,800 | 2.4% |
| 2目 事務局費 | | 1,542,136,000 | 1,509,949,806 | 0 | 32,186,194 | 97.9% | 1,234,945,788 | 275,004,018 | 22.3% |
| 3目 教育指導費 | | 473,638,000 | 446,474,736 | 0 | 27,163,264 | 94.3% | 395,319,376 | 51,155,360 | 12.9% |
| 4目 教育研究所費 | | 345,372,000 | 334,199,664 | 0 | 11,172,336 | 96.8% | 306,827,940 | 27,371,724 | 8.9% |
| 5目 放課後児童対策費 | | 1,348,044,000 | 1,260,022,822 | 32,180,000 | 55,841,178 | 93.5% | 1,234,257,787 | 25,765,035 | 2.1% |
| 6目 奨学事業費 | | 21,866,000 | 19,311,313 | 0 | 2,554,687 | 88.3% | 20,650,572 | △ 1,339,259 | △6.5% |
| 2項 小学校費 | | 4,729,475,000 | 4,262,898,674 | 306,859,000 | 159,717,326 | 90.1% | 6,042,896,669 | △ 1,779,997,995 | △29.5% |
| 1目 学校管理費 | | 4,635,873,000 | 4,176,974,108 | 306,859,000 | 152,039,892 | 90.1% | 5,979,700,173 | △ 1,802,726,065 | △30.1% |
| 2目 教育振興費 | | 6,345,000 | 6,046,859 | 0 | 298,141 | 95.3% | 6,306,572 | △ 259,713 | △4.1% |
| 3目 海浜学園費 | | 87,257,000 | 79,877,707 | 0 | 7,379,293 | 91.5% | 52,964,124 | 26,913,583 | 50.8% |
| 小学校災害復旧費 | | - | - | - | - | - | 3,925,800 | △ 3,925,800 | 皆減 |
| 3項 中学校費 | | 4,158,439,000 | 3,164,409,654 | 779,353,000 | 214,676,346 | 76.1% | 3,823,055,247 | △ 658,645,593 | △17.2% |
| 1目 学校管理費 | | 3,906,834,000 | 2,939,915,224 | 779,353,000 | 187,565,776 | 75.3% | 3,595,011,564 | △ 655,096,340 | △18.2% |
| 2目 教育振興費 | | 4,860,000 | 4,673,634 | 0 | 186,366 | 96.2% | 4,851,763 | △ 178,129 | △3.7% |
| 3目 少年自然の家費 | | 211,476,000 | 185,170,796 | 0 | 26,305,204 | 87.6% | 119,790,139 | 65,380,657 | 54.6% |
| 4目 学校建設費 | | 35,269,000 | 34,650,000 | 0 | 619,000 | 98.2% | 76,263,581 | △ 41,613,581 | △54.6% |
| 中学校災害復旧費 | | - | - | - | - | - | 27,138,200 | △ 27,138,200 | 皆減 |
| 4項 高等学校費 | | 5,474,156,560 | 5,390,173,972 | 2,700,000 | 81,282,588 | 98.5% | 5,221,428,630 | 168,745,342 | 3.2% |
| 1目 高等学校総務費 | | 1,572,938,000 | 1,514,194,077 | 2,700,000 | 56,043,923 | 96.3% | 1,443,219,966 | 70,974,111 | 4.9% |
| 2目 全日制高等学校管理費 | | 19,970,000 | 17,211,709 | 0 | 2,758,291 | 86.2% | 15,194,573 | 2,017,136 | 13.3% |
| 3目 定時制高等学校管理費 | | 6,034,000 | 4,374,152 | 0 | 1,659,848 | 72.5% | 4,139,301 | 234,851 | 5.7% |
| 4目 教育振興費 | | 966,000 | 958,067 | 0 | 7,933 | 99.2% | 955,416 | 2,651 | 0.3% |
| 5目 学校建設費 | | 3,874,248,560 | 3,853,435,967 | 0 | 20,812,593 | 99.5% | 3,757,919,374 | 95,516,593 | 2.5% |
| 5項 幼稚園費 | | 135,509,000 | 131,792,354 | 0 | 3,716,646 | 97.3% | 124,780,970 | 7,011,384 | 5.6% |
| 1目 幼稚園費 | | 135,509,000 | 131,792,354 | 0 | 3,716,646 | 97.3% | 124,780,970 | 7,011,384 | 5.6% |
| 6項 社会教育費 | | 4,521,393,950 | 4,156,066,360 | 223,083,000 | 142,244,590 | 91.9% | 5,316,861,942 | △ 1,160,795,582 | △21.8% |
| 1目 社会教育総務費 | | 1,659,622,000 | 1,634,028,909 | 0 | 25,593,091 | 98.5% | 1,569,240,989 | 64,787,920 | 4.1% |
| 2目 公民館費 | | 941,490,000 | 879,427,211 | 0 | 62,062,789 | 93.4% | 695,581,837 | 183,845,374 | 26.4% |
| 3目 中央ふれあい館費 | | 51,402,000 | 50,180,330 | 0 | 1,221,670 | 97.6% | 46,915,369 | 3,264,961 | 7.0% |
| 4目 生涯学習プラザ費 | | 17,666,000 | 15,473,439 | 0 | 2,192,561 | 87.6% | 15,448,901 | 24,538 | 0.2% |
| 5目 文化会館費 | | 58,986,000 | 56,378,665 | 0 | 2,607,335 | 95.6% | 50,988,286 | 5,390,379 | 10.6% |
| 6目 図書館費 | | 682,510,000 | 671,324,617 | 0 | 11,185,383 | 98.4% | 667,382,825 | 3,941,792 | 0.6% |
| 7目 映像・情報メディアセンター費 | | 49,297,000 | 49,296,296 | 0 | 704 | 99.9% | 49,296,296 | 0 | 0.0% |
| 8目 文化財保護費 | | 342,532,000 | 230,812,146 | 93,950,000 | 17,769,854 | 67.4% | 208,056,280 | 22,755,866 | 10.9% |
| 9目 科学館費 | | 226,258,000 | 215,100,989 | 0 | 11,157,011 | 95.1% | 215,405,573 | △ 304,584 | △0.1% |
| 10目 文化推進費 | | 36,615,000 | 33,886,246 | 0 | 2,728,754 | 92.5% | 7,534,047 | 26,352,199 | 349.8% |
| 11目 アートギャラリー費 | | 30,425,000 | 25,858,387 | 0 | 4,566,613 | 85.0% | 26,945,917 | △ 1,087,530 | △4.0% |
| 12目 社会教育施設建設費 | | 424,590,950 | 294,299,125 | 129,133,000 | 1,158,825 | 69.3% | 1,764,065,622 | △ 1,469,766,497 | △83.3% |
| 7項 学校保健費 | | 5,347,271,250 | 5,214,786,625 | 0 | 132,484,625 | 97.5% | 5,110,133,792 | 104,652,833 | 2.0% |
| 1目 学校保健総務費 | | 4,226,989,116 | 4,094,504,491 | 0 | 132,484,625 | 96.9% | 4,025,283,954 | 69,220,537 | 1.7% |
| 2目 給食センター費 | | 1,120,282,134 | 1,120,282,134 | 0 | 0 | 100.0% | 1,084,849,838 | 35,432,296 | 3.3% |
| 8項 体育費 | | 1,932,293,000 | 1,886,735,627 | 0 | 45,557,373 | 97.6% | 2,070,549,260 | △ 183,813,633 | △8.9% |
| 1目 体育総務費 | | 433,999,000 | 402,569,000 | 0 | 31,430,000 | 92.8% | 416,219,707 | △ 13,650,707 | △3.3% |
| 2目 体育施設費 | | 1,498,294,000 | 1,484,166,627 | 0 | 14,127,373 | 99.1% | 1,603,726,553 | △ 119,559,926 | △7.5% |
| 体育施設災害復旧費 | | - | - | - | - | - | 50,603,000 | △ 50,603,000 | 皆減 |
| 9項 教育諸費 | | 3,014,561,000 | 3,004,999,811 | 0 | 9,561,189 | 99.7% | 5,437,714 | 2,999,562,097 | 55,162.2% |
| 1目 教育施設整備基金費 | | 3,014,561,000 | 3,004,999,811 | 0 | 9,561,189 | 99.7% | 5,437,714 | 2,999,562,097 | 55,162.2% |

令和3年度 教育費事業別決算一覧表

川口市教育委員会

令和3年度 教育費 事業別決算一覧表

| (款) 10 教育費 (項) 1 教育総務費 | | (単位: 円) | | | | | | | | | | |
|------------------------|------------|----------------------|-------|---------------|--------------|-------|-------------|---------------|---------------|------------|------------|-------|
| 目 | 細目 | 事業名(細々目) | 課名 | 当初予算額 | 補正額 | 継続費予算 | 流充用額 | 予算現額 | 執行額 | 継続費・繰越明許費等 | 不用額 | 執行率 |
| 1目 教育委員会費 | | | | 4,963,000 | 0 | 0 | 0 | 4,963,000 | 4,684,500 | 0 | 278,500 | 94.4% |
| | 1 教育委員会運営費 | 1 教育委員会運営費 | 教育総務課 | 4,963,000 | 0 | 0 | 0 | 4,963,000 | 4,684,500 | 0 | 278,500 | 94.4% |
| 2目 事務局費 | | | | 1,495,640,000 | 46,496,000 | 0 | 0 | 1,542,136,000 | 1,509,949,806 | 0 | 32,186,194 | 97.9% |
| | 1 事務局事務費 | 1 職員人件費 | 教育総務課 | 1,418,903,000 | 46,496,000 | 0 | 0 | 1,465,399,000 | 1,441,387,071 | 0 | 24,011,929 | 98.4% |
| | 1 事務局事務費 | 2 一般事務費 | 教育総務課 | 15,339,000 | 0 | 0 | △ 823 | 15,338,177 | 13,870,307 | 0 | 1,467,870 | 90.4% |
| | 1 事務局事務費 | 3 一般事務費 | 庶務課 | 2,289,000 | 0 | 0 | 36,649 | 2,325,649 | 2,100,431 | 0 | 225,218 | 90.3% |
| | 1 事務局事務費 | 4 一般事務費 | 学務課 | 20,001,000 | 0 | 0 | 553,774 | 20,554,774 | 17,545,863 | 0 | 3,008,911 | 85.4% |
| | 1 事務局事務費 | 5 一般事務費 | 指導課 | 136,000 | 0 | 0 | 0 | 136,000 | 112,515 | 0 | 23,485 | 82.7% |
| | 1 事務局事務費 | 6 教職員安全衛生管理費 | 学務課 | 19,947,000 | 0 | 0 | △ 589,600 | 19,357,400 | 18,265,598 | 0 | 1,091,802 | 94.4% |
| | 2 分庁舎施設管理費 | 1 分庁舎施設管理費 | 教育総務課 | 11,600,000 | 0 | 0 | 0 | 11,600,000 | 10,916,279 | 0 | 683,721 | 94.1% |
| | 3 その他事務局費 | 1 旧芝園中学校管理費 | 教育総務課 | 3,676,000 | 0 | 0 | 0 | 3,676,000 | 3,339,762 | 0 | 336,238 | 90.9% |
| | 3 その他事務局費 | 2 旧泉陽高等学校管理費 | 教育総務課 | 1,949,000 | 0 | 0 | 0 | 1,949,000 | 1,221,264 | 0 | 727,736 | 62.7% |
| | 3 その他事務局費 | 3 その他事務局費 | 教育総務課 | 335,000 | 0 | 0 | 0 | 335,000 | 291,000 | 0 | 44,000 | 86.9% |
| | 3 その他事務局費 | 3 その他事務局費 | 学務課 | 350,000 | 0 | 0 | 0 | 350,000 | 95,000 | 0 | 255,000 | 27.1% |
| | 3 その他事務局費 | 3 その他事務局費 | 指導課 | 1,115,000 | 0 | 0 | 0 | 1,115,000 | 804,716 | 0 | 310,284 | 72.2% |
| 3目 教育指導費 | | | | 551,803,000 | △ 78,165,000 | 0 | 0 | 473,638,000 | 446,474,736 | 0 | 27,163,264 | 94.3% |
| | 1 教育指導事務費 | 1 一般事務費 | 指導課 | 4,876,000 | 0 | 0 | 0 | 4,876,000 | 3,861,676 | 0 | 1,014,324 | 79.2% |
| | 2 国際教育支援事業 | 1 国際理解教育促進事業 | 指導課 | 113,062,000 | △ 1,581,000 | 0 | △ 1,025,401 | 110,455,599 | 109,043,661 | 0 | 1,411,938 | 98.7% |
| | 3 学校教育支援事業 | 1 校外学習事業 | 指導課 | 39,524,000 | △ 18,918,000 | 0 | △ 2,294,871 | 18,311,129 | 11,479,080 | 0 | 6,832,049 | 62.7% |
| | 3 学校教育支援事業 | 4 川口の元気夢わーく社会体験事業 | 指導課 | 810,000 | △ 810,000 | 0 | 0 | 0 | 0 | 0 | 0 | - |
| | 3 学校教育支援事業 | 5 未来を拓くふれあいトーク事業 | 指導課 | 53,000 | 0 | 0 | 0 | 53,000 | 49,896 | 0 | 3,104 | 94.1% |
| | 3 学校教育支援事業 | 7 音楽鑑賞教室支援事業 | 指導課 | 5,700,000 | △ 5,700,000 | 0 | 0 | 0 | 0 | 0 | 0 | - |
| | 3 学校教育支援事業 | 8 要保護・準要保護児童生徒就学援助事業 | 指導課 | 257,108,000 | 0 | 0 | 0 | 257,108,000 | 244,582,384 | 0 | 12,525,616 | 95.1% |
| | 3 学校教育支援事業 | 9 学力向上支援事業 | 指導課 | 150,000 | 0 | 0 | 0 | 150,000 | 78,408 | 0 | 71,592 | 52.3% |
| | 3 学校教育支援事業 | 10 学校ファーム推進事業 | 指導課 | 700,000 | 0 | 0 | 0 | 700,000 | 696,460 | 0 | 3,540 | 99.5% |
| | 3 学校教育支援事業 | 12 学校図書館司書配置事業 | 指導課 | 38,539,000 | 0 | 0 | 0 | 38,539,000 | 37,922,215 | 0 | 616,785 | 98.4% |
| | 3 学校教育支援事業 | 13 実践的安全教育総合支援事業 | 指導課 | 167,000 | 0 | 0 | 0 | 167,000 | 166,320 | 0 | 680 | 99.6% |
| | 3 学校教育支援事業 | 14 部活動指導員配置事業 | 指導課 | 10,467,000 | 0 | 0 | △ 1,360,000 | 9,107,000 | 7,724,608 | 0 | 1,382,392 | 84.8% |
| | 3 学校教育支援事業 | 15 中学生学力アップ教室事業 | 指導課 | 3,905,000 | 0 | 0 | △ 739,700 | 3,165,300 | 3,154,600 | 0 | 10,700 | 99.7% |
| | 3 学校教育支援事業 | 16 児童生徒作品展事業 | 指導課 | 630,000 | 0 | 0 | △ 40,000 | 590,000 | 57,995 | 0 | 532,005 | 9.8% |
| | 3 学校教育支援事業 | 18 かわぐち学校サポートプラン事業 | 指導課 | 7,572,000 | 0 | 0 | 0 | 7,572,000 | 6,923,630 | 0 | 648,370 | 91.4% |
| | 3 学校教育支援事業 | 19 学校教育活動支援事業 | 指導課 | 48,547,000 | △ 48,547,000 | 0 | 0 | 0 | 0 | 0 | 0 | - |
| | 4 教育研修事業 | 1 生徒指導支援事業 | 指導課 | 2,087,000 | 0 | 0 | 6,007,280 | 8,094,280 | 8,093,520 | 0 | 760 | 99.9% |
| | 4 教育研修事業 | 2 教職員研修事業 | 指導課 | 12,311,000 | △ 2,609,000 | 0 | △ 920 | 9,701,080 | 8,485,068 | 0 | 1,216,012 | 87.5% |
| | 4 教育研修事業 | 3 学校教育研修事業 | 指導課 | 2,001,000 | 0 | 0 | △ 546,388 | 1,454,612 | 1,101,371 | 0 | 353,241 | 75.7% |
| | 5 その他教育指導費 | 1 その他教育指導費 | 指導課 | 3,594,000 | 0 | 0 | 0 | 3,594,000 | 3,053,844 | 0 | 540,156 | 85.0% |

(単位：円)

| 目 | 細目 | 事業名(細々目) | 課名 | 当初予算額 | 補正額 | 継続費予算 | 流充用額 | 予算現額 | 執行額 | 継続費・繰越明許費等 | 不用額 | 執行率 | |
|----|----------|---------------|-------------------|---------------|---------------|--------------|------|---------------|---------------|---------------|-------------|------------|-------|
| 4目 | 教育研究所費 | | | 376,189,000 | △ 30,817,000 | 0 | 0 | 345,372,000 | 334,199,664 | 0 | 11,172,336 | 96.8% | |
| | 1 | 教育研究所事務費 | 1 一般事務費 | 指導課 | 4,882,000 | 0 | 0 | △ 169,689 | 4,712,311 | 3,707,833 | 0 | 1,004,478 | 78.7% |
| | 1 | 教育研究所事務費 | 2 教育図書整備事業 | 指導課 | 1,200,000 | 0 | 0 | 0 | 1,200,000 | 1,180,340 | 0 | 19,660 | 98.4% |
| | 2 | 教育相談事業 | 1 教育相談員活用事業 | 指導課 | 121,364,000 | △ 3,401,000 | 0 | 0 | 117,963,000 | 116,082,383 | 0 | 1,880,617 | 98.4% |
| | 2 | 教育相談事業 | 2 日本語指導支援員活用事業 | 指導課 | 16,920,000 | 0 | 0 | 115,328 | 17,035,328 | 16,253,548 | 0 | 781,780 | 95.4% |
| | 2 | 教育相談事業 | 3 不登校児童生徒支援事業 | 指導課 | 1,666,000 | △ 532,000 | 0 | 0 | 1,134,000 | 730,284 | 0 | 403,716 | 64.4% |
| | 3 | 教育研究事業 | 1 学校教育研究支援事業 | 指導課 | 4,393,000 | 0 | 0 | 0 | 4,393,000 | 3,344,260 | 0 | 1,048,740 | 76.1% |
| | 4 | 障害児就学支援事業 | 1 特別支援教育支援事業 | 指導課 | 197,542,000 | △ 20,300,000 | 0 | 31,548 | 177,273,548 | 171,829,497 | 0 | 5,444,051 | 96.9% |
| | 5 | 施設管理費 | 1 教育研究所施設管理費 | 指導課 | 28,222,000 | △ 6,584,000 | 0 | 22,813 | 21,660,813 | 21,071,519 | 0 | 589,294 | 97.3% |
| 5目 | 放課後児童対策費 | | | 1,371,113,000 | △ 23,069,000 | 0 | 0 | 1,348,044,000 | 1,260,022,822 | 32,180,000 | 55,841,178 | 93.5% | |
| | 1 | 放課後児童クラブ施設運営費 | 1 放課後児童クラブ施設運営費 | 学務課 | 1,331,452,000 | △ 18,339,000 | 0 | 0 | 1,313,113,000 | 1,227,595,614 | 32,180,000 | 53,337,386 | 93.5% |
| | 2 | 放課後児童クラブ施設管理費 | 1 放課後児童クラブ施設管理費 | 学務課 | 24,201,000 | 0 | 0 | 198,598 | 24,399,598 | 24,292,158 | 0 | 107,440 | 99.6% |
| | 2 | 放課後児童クラブ施設管理費 | 2 放課後児童クラブ施設維持補修費 | 学務課 | 15,460,000 | △ 4,730,000 | 0 | △ 198,598 | 10,531,402 | 8,135,050 | 0 | 2,396,352 | 77.2% |
| 6目 | 奨学事業費 | | | 21,866,000 | 0 | 0 | 0 | 21,866,000 | 19,311,313 | 0 | 2,554,687 | 88.3% | |
| | 1 | 奨学事業運営費 | 1 奨学事業運営費 | 庶務課 | 21,866,000 | 0 | 0 | 0 | 21,866,000 | 19,311,313 | 0 | 2,554,687 | 88.3% |
| 1項 | 教育総務費の合計 | | | 3,821,574,000 | △ 85,555,000 | 0 | 0 | 3,736,019,000 | 3,574,642,841 | 32,180,000 | 129,196,159 | 95.7% | |

| (款) 10 教育費 (項) 2 小学校費 | | (単位: 円) | | | | | | | | | | | |
|-----------------------|---------|-------------|-----------------|---------------|--------------|--------------|------------|---------------|---------------|-------------|-------------|------------|-------|
| 目 | 細目 | 事業名(細々目) | 課名 | 当初予算額 | 補正額 | 継続費予算 | 流充用額 | 予算現額 | 執行額 | 継続費・繰越明許費等 | 不用額 | 執行率 | |
| 1目 | 学校管理費 | | | 4,558,802,000 | 17,102,000 | 59,969,000 | 0 | 4,635,873,000 | 4,176,974,108 | 306,859,000 | 152,039,892 | 90.1% | |
| | 1 | 小学校事務費 | 1 職員人件費 | 教育総務課 | 507,010,000 | △ 10,538,000 | 0 | 0 | 496,472,000 | 492,967,103 | 0 | 3,504,897 | 99.3% |
| | 2 | 小学校運営費 | 1 小学校運営費 | 庶務課 | 836,238,000 | 94,542,000 | 0 | 935,955 | 931,715,955 | 850,428,262 | 80,550,000 | 737,693 | 91.3% |
| | 2 | 小学校運営費 | 2 小学校運営費 | 学務課 | 90,951,000 | △ 21,223,000 | 0 | 0 | 69,728,000 | 62,668,136 | 0 | 7,059,864 | 89.9% |
| | 2 | 小学校運営費 | 3 小学校管理費 | 庶務課 | 493,331,000 | △ 1,570,000 | 0 | △ 473,000 | 491,288,000 | 490,457,775 | 0 | 830,225 | 99.8% |
| | 2 | 小学校運営費 | 4 学校ICT整備事業 | 庶務課 | 351,932,000 | 20,336,000 | 0 | 13,775,076 | 386,043,076 | 379,431,211 | 0 | 6,611,865 | 98.3% |
| | 3 | 小学校施設管理費 | 1 小学校施設管理費 | 教育総務課 | 186,418,000 | △ 4,356,000 | 0 | △ 1,394,197 | 180,667,803 | 180,403,756 | 0 | 264,047 | 99.9% |
| | 3 | 小学校施設管理費 | 2 小学校施設維持補修費 | 教育総務課 | 806,191,000 | △ 19,865,000 | 0 | △ 3,832,695 | 782,493,305 | 728,856,077 | 0 | 53,637,228 | 93.1% |
| | 3 | 小学校施設管理費 | 3 小学校施設整備費 | 教育総務課 | 842,049,000 | △ 40,224,000 | 59,969,000 | △ 9,901,647 | 851,892,353 | 546,756,562 | 226,309,000 | 78,826,791 | 64.2% |
| | 3 | 小学校施設管理費 | 4 小学校空調機設置事業 | 教育総務課 | 424,177,000 | 0 | 0 | 0 | 424,177,000 | 424,176,808 | 0 | 192 | 99.9% |
| | 3 | 小学校施設管理費 | 6 小学校PCB廃棄物処理事業 | 教育総務課 | 20,505,000 | 0 | 0 | 890,508 | 21,395,508 | 20,828,418 | 0 | 567,090 | 97.3% |
| 2目 | 教育振興費 | | | 6,345,000 | 0 | 0 | 0 | 6,345,000 | 6,046,859 | 0 | 298,141 | 95.3% | |
| | 1 | 小学校学習環境整備事業 | 1 小学校教材等整備事業 | 庶務課 | 6,345,000 | 0 | 0 | 0 | 6,345,000 | 6,046,859 | 0 | 298,141 | 95.3% |
| 3目 | 海浜学園費 | | | 117,814,000 | △ 30,557,000 | 0 | 0 | 87,257,000 | 79,877,707 | 0 | 7,379,293 | 91.5% | |
| | 1 | 施設運営費 | 1 海浜学園施設運営費 | 学務課 | 75,337,000 | △ 30,557,000 | 0 | △ 259,439 | 44,520,561 | 42,918,809 | 0 | 1,601,752 | 96.4% |
| | 2 | 施設管理費 | 1 海浜学園施設管理費 | 学務課 | 17,496,000 | 0 | 0 | 259,439 | 17,755,439 | 16,361,398 | 0 | 1,394,041 | 92.1% |
| | 2 | 施設管理費 | 2 海浜学園施設維持補修費 | 学務課 | 24,981,000 | 0 | 0 | 0 | 24,981,000 | 20,597,500 | 0 | 4,383,500 | 82.5% |
| 2項 | 小学校費の合計 | | | 4,682,961,000 | △ 13,455,000 | 59,969,000 | 0 | 4,729,475,000 | 4,262,898,674 | 306,859,000 | 159,717,326 | 90.1% | |

| (款) 10 教育費 (項) 3 中学校費 | | | | (単位: 円) | | | | | | | | | |
|-----------------------|---------|-------------|-----------------|---------------|--------------|---------------|-------------|---------------|---------------|-------------|-------------|-------------|-------|
| 目 | 細目 | 事業名(細々目) | 課名 | 当初予算額 | 補正額 | 継続費予算 | 流充用額 | 予算現額 | 執行額 | 継続費・繰越明許費等 | 不用額 | 執行率 | |
| 1目 | 学校管理費 | | | 2,132,594,000 | 981,754,000 | 792,486,000 | 0 | 3,906,834,000 | 2,939,915,224 | 779,353,000 | 187,565,776 | 75.3% | |
| | 1 | 中学校事務費 | 1 職員人件費 | 教育総務課 | 32,168,000 | △ 265,000 | 0 | 0 | 31,903,000 | 31,377,218 | 0 | 525,782 | 98.4% |
| | 2 | 中学校運営費 | 1 中学校運営費 | 庶務課 | 502,458,000 | 44,747,000 | 0 | △ 17,164,400 | 530,040,600 | 471,634,078 | 40,272,000 | 18,134,522 | 89.0% |
| | 2 | 中学校運営費 | 2 中学校運営費 | 学務課 | 36,589,000 | △ 14,964,000 | 0 | 0 | 21,625,000 | 17,397,650 | 0 | 4,227,350 | 80.5% |
| | 2 | 中学校運営費 | 3 中学校管理費 | 庶務課 | 254,602,000 | 0 | 0 | △ 236,500 | 254,365,500 | 252,992,234 | 0 | 1,373,266 | 99.5% |
| | 2 | 中学校運営費 | 4 学校ICT整備事業 | 庶務課 | 228,830,000 | 0 | 0 | 15,005,100 | 243,835,100 | 241,810,335 | 0 | 2,024,765 | 99.2% |
| | 2 | 中学校運営費 | 5 中学校夜間学級運営費 | 教育総務課 | 4,314,000 | 0 | 0 | 0 | 4,314,000 | 3,622,300 | 0 | 691,700 | 84.0% |
| | 2 | 中学校運営費 | 5 中学校夜間学級運営費 | 庶務課 | 30,075,000 | △ 776,000 | 0 | △ 20,741 | 29,278,259 | 26,301,463 | 228,000 | 2,748,796 | 89.8% |
| | 2 | 中学校運営費 | 6 中学校夜間学級運営費 | 学務課 | 4,165,000 | △ 2,998,000 | 0 | 0 | 1,167,000 | 660,809 | 0 | 506,191 | 56.6% |
| | 2 | 中学校運営費 | 9 附属中学校運営費 | 教育総務課 | 1,275,000 | 0 | 0 | 0 | 1,275,000 | 1,152,337 | 0 | 122,663 | 90.4% |
| | 2 | 中学校運営費 | 9 附属中学校運営費 | 庶務課 | 27,551,000 | 1,418,000 | 0 | 2,416,541 | 31,385,541 | 29,254,847 | 900,000 | 1,230,694 | 93.2% |
| | 2 | 中学校運営費 | 9 附属中学校運営費 | 指導課 | 16,390,000 | 0 | 0 | 0 | 16,390,000 | 15,674,635 | 0 | 715,365 | 95.6% |
| | 3 | 中学校施設管理費 | 1 中学校施設管理費 | 教育総務課 | 100,282,000 | △ 4,614,000 | 0 | △ 464,912 | 95,203,088 | 94,055,505 | 0 | 1,147,583 | 98.8% |
| | 3 | 中学校施設管理費 | 2 中学校施設維持補修費 | 教育総務課 | 226,150,000 | △ 1,826,000 | 0 | 740,800 | 225,064,800 | 207,459,560 | 0 | 17,605,240 | 92.2% |
| | 3 | 中学校施設管理費 | 3 中学校施設整備費 | 教育総務課 | 465,486,000 | △ 39,494,000 | 166,600,000 | △ 740,800 | 591,851,200 | 552,805,776 | 6,853,000 | 32,192,424 | 93.4% |
| | 3 | 中学校施設管理費 | 4 中学校空調機設置事業 | 教育総務課 | 191,861,000 | △ 1,684,000 | 0 | 0 | 190,177,000 | 190,176,160 | 0 | 840 | 99.9% |
| | 3 | 中学校施設管理費 | 6 中学校PCB廃棄物処理事業 | 教育総務課 | 10,398,000 | 0 | 0 | 464,912 | 10,862,912 | 10,566,417 | 0 | 296,495 | 97.3% |
| | 3 | 中学校施設管理費 | 7 中学校体育館空調機設置事業 | 教育総務課 | 0 | 1,002,210,000 | 625,886,000 | 0 | 1,628,096,000 | 792,973,900 | 731,100,000 | 104,022,100 | 48.7% |
| 2目 | 教育振興費 | | | 4,860,000 | 0 | 0 | 0 | 4,860,000 | 4,673,634 | 0 | 186,366 | 96.2% | |
| | 1 | 中学校学習環境整備事業 | 1 中学校教材等整備事業 | 庶務課 | 4,860,000 | 0 | 0 | 0 | 4,860,000 | 4,673,634 | 0 | 186,366 | 96.2% |
| 3目 | 少年自然の家費 | | | 252,599,000 | △ 41,123,000 | 0 | 0 | 211,476,000 | 185,170,796 | 0 | 26,305,204 | 87.6% | |
| | 1 | 施設運営費 | 1 少年自然の家施設運営費 | 学務課 | 136,077,000 | △ 41,123,000 | 0 | 0 | 94,954,000 | 93,125,496 | 0 | 1,828,504 | 98.1% |
| | 2 | 施設管理費 | 1 少年自然の家施設管理費 | 学務課 | 27,994,000 | 0 | 0 | 0 | 27,994,000 | 21,172,300 | 0 | 6,821,700 | 75.6% |
| | 2 | 施設管理費 | 2 少年自然の家施設維持補修費 | 学務課 | 88,528,000 | 0 | 0 | 0 | 88,528,000 | 70,873,000 | 0 | 17,655,000 | 80.1% |
| 4目 | 学校建設費 | | | 0 | 0 | 35,269,000 | 0 | 35,269,000 | 34,650,000 | 0 | 619,000 | 98.2% | |
| | 1 | 中学校建設事業 | 1 中学校夜間学級建設事業 | 教育総務課 | 0 | 0 | 35,269,000 | 0 | 35,269,000 | 34,650,000 | 0 | 619,000 | 98.2% |
| 3項 | 中学校費の合計 | | | 2,390,053,000 | 940,631,000 | 827,755,000 | 0 | 4,158,439,000 | 3,164,409,654 | 779,353,000 | 214,676,346 | 76.1% | |

| (款) 10 教育費 (項) 4 高等学校費 | | (単位: 円) | | | | | | | | | | | |
|------------------------|------------|---------------|----------------------|---------------|---------------|---------------|---------------|---------------|---------------|---------------|------------|------------|-------|
| 目 | 細目 | 事業名(細々目) | 課名 | 当初予算額 | 補正額 | 継続費予算 | 流充用額 | 予算現額 | 執行額 | 継続費・繰越明許費等 | 不用額 | 執行率 | |
| 1目 | 高等学校総務費 | | | 1,542,906,000 | △ 53,452,000 | 83,484,000 | 0 | 1,572,938,000 | 1,514,194,077 | 2,700,000 | 56,043,923 | 96.3% | |
| | 1 | 高等学校総務事務費 | 1 職員人件費 | 教育総務課 | 1,182,066,000 | △ 55,801,000 | 0 | 0 | 1,126,265,000 | 1,104,728,468 | 0 | 21,536,532 | 98.1% |
| | 2 | 高等学校管理費 | 1 高等学校運営費 | 庶務課 | 1,235,000 | 0 | 0 | 0 | 1,235,000 | 715,104 | 0 | 519,896 | 57.9% |
| | 2 | 高等学校管理費 | 2 高等学校運営費 | 学務課 | 529,000 | 0 | 0 | 0 | 529,000 | 260,801 | 0 | 268,199 | 49.3% |
| | 2 | 高等学校管理費 | 3 高等学校運営費 | 川口市立高等学校 | 137,603,000 | 3,000,000 | 2,400,000 | 576,981 | 143,579,981 | 133,311,829 | 2,700,000 | 7,568,152 | 92.8% |
| | 2 | 高等学校管理費 | 4 高等学校管理費 | 川口市立高等学校 | 77,062,000 | 0 | 0 | △ 522,793 | 76,539,207 | 72,792,665 | 0 | 3,746,542 | 95.1% |
| | 2 | 高等学校管理費 | 5 学校 I C T 整備事業 | 川口市立高等学校 | 98,650,000 | 1,349,000 | 81,084,000 | 11,212 | 181,094,212 | 166,104,451 | 0 | 14,989,761 | 91.7% |
| | 3 | 高等学校施設管理費 | 2 高等学校施設維持補修費 | 川口市立高等学校 | 5,190,000 | △ 2,000,000 | 0 | 0 | 3,190,000 | 3,015,705 | 0 | 174,295 | 94.5% |
| | 3 | 高等学校施設管理費 | 3 高等学校 P C B 廃棄物処理事業 | 教育総務課 | 16,335,000 | 0 | 0 | 0 | 16,335,000 | 15,838,995 | 0 | 496,005 | 97.0% |
| | 4 | 学力向上支援事業 | 1 学力向上支援事業 | 川口市立高等学校 | 12,468,000 | 0 | 0 | △ 65,400 | 12,402,600 | 10,372,389 | 0 | 2,030,211 | 83.6% |
| | 5 | 高等学校教育支援基金積立金 | 1 高等学校教育支援基金積立金 | 川口市立高等学校 | 3,218,000 | 0 | 0 | 0 | 3,218,000 | 2,079,930 | 0 | 1,138,070 | 64.6% |
| | 6 | 高等学校教育支援事業 | 1 高等学校教育支援事業 | 川口市立高等学校 | 7,480,000 | 0 | 0 | 0 | 7,480,000 | 4,788,500 | 0 | 2,691,500 | 64.0% |
| | 7 | 高等学校開設準備事業 | 1 高等学校開設準備事業 | 庶務課 | 1,070,000 | 0 | 0 | 0 | 1,070,000 | 185,240 | 0 | 884,760 | 17.3% |
| 2目 | 全日制高等学校管理費 | | | 23,780,000 | △ 3,810,000 | 0 | 0 | 19,970,000 | 17,211,709 | 0 | 2,758,291 | 86.2% | |
| | 1 | 全日制高等学校運営費 | 1 全日制高等学校運営費 | 川口市立高等学校 | 23,780,000 | △ 3,810,000 | 0 | 0 | 19,970,000 | 17,211,709 | 0 | 2,758,291 | 86.2% |
| 3目 | 定時制高等学校管理費 | | | 6,034,000 | 0 | 0 | 0 | 6,034,000 | 4,374,152 | 0 | 1,659,848 | 72.5% | |
| | 1 | 定時制高等学校運営費 | 1 定時制高等学校運営費 | 川口市立高等学校 | 3,514,000 | 0 | 0 | 0 | 3,514,000 | 3,262,832 | 0 | 251,168 | 92.9% |
| | 1 | 定時制高等学校運営費 | 2 定時制高等学校夜食提供事業 | 川口市立高等学校 | 2,520,000 | 0 | 0 | 0 | 2,520,000 | 1,111,320 | 0 | 1,408,680 | 44.1% |
| 4目 | 教育振興費 | | | 966,000 | 0 | 0 | 0 | 966,000 | 958,067 | 0 | 7,933 | 99.2% | |
| | 1 | 高等学校学習環境整備事業 | 1 高等学校教材等整備事業 | 庶務課 | 966,000 | 0 | 0 | 0 | 966,000 | 958,067 | 0 | 7,933 | 99.2% |
| 5目 | 学校建設費 | | | 1,918,134,000 | △ 557,069,000 | 2,513,183,560 | 0 | 3,874,248,560 | 3,853,435,967 | 0 | 20,812,593 | 99.5% | |
| | 1 | 高等学校建設事業 | 1 高等学校建設事業 | 庶務課 | 1,918,134,000 | △ 557,069,000 | 2,513,183,560 | 0 | 3,874,248,560 | 3,853,435,967 | 0 | 20,812,593 | 99.5% |
| 4項 | 高等学校費の合計 | | | 3,491,820,000 | △ 614,331,000 | 2,596,667,560 | 0 | 5,474,156,560 | 5,390,173,972 | 2,700,000 | 81,282,588 | 98.5% | |

| (款) 10 教育費 (項) 5 幼稚園費 | | (単位: 円) | | | | | | | | | | | |
|-----------------------|---------|----------|---------------------|-------------|-------------|-------------|------|-------------|-------------|-------------|-----------|-----------|-------|
| 目 | 細目 | 事業名(細々目) | 課名 | 当初予算額 | 補正額 | 継続費予算 | 流充用額 | 予算現額 | 執行額 | 継続費・繰越明許費等 | 不用額 | 執行率 | |
| 1目 | 幼稚園費 | | | 137,747,000 | △ 2,238,000 | 0 | 0 | 135,509,000 | 131,792,354 | 0 | 3,716,646 | 97.3% | |
| | 1 | 幼稚園事務費 | 1 職員人件費 | 教育総務課 | 107,695,000 | △ 2,238,000 | 0 | 0 | 105,457,000 | 103,241,754 | 0 | 2,215,246 | 97.9% |
| | 2 | 幼稚園運営費 | 1 幼稚園運営費 | 庶務課 | 6,703,000 | 0 | 0 | 0 | 6,703,000 | 6,372,118 | 0 | 330,882 | 95.1% |
| | 2 | 幼稚園運営費 | 2 幼稚園運営費 | 学務課 | 3,774,000 | 0 | 0 | 0 | 3,774,000 | 2,948,325 | 0 | 825,675 | 78.1% |
| | 2 | 幼稚園運営費 | 3 幼稚園管理費 | 庶務課 | 9,688,000 | 0 | 0 | △ 14,000 | 9,674,000 | 9,536,381 | 0 | 137,619 | 98.6% |
| | 3 | 幼稚園施設管理費 | 1 幼稚園施設管理費 | 教育総務課 | 2,425,000 | 0 | 0 | 0 | 2,425,000 | 2,261,806 | 0 | 163,194 | 93.3% |
| | 3 | 幼稚園施設管理費 | 2 幼稚園施設維持補修費 | 教育総務課 | 3,596,000 | 0 | 0 | 0 | 3,596,000 | 3,556,762 | 0 | 39,238 | 98.9% |
| | 3 | 幼稚園施設管理費 | 3 幼稚園空調機設置事業 | 教育総務課 | 3,866,000 | 0 | 0 | 0 | 3,866,000 | 3,865,968 | 0 | 32 | 99.9% |
| | 3 | 幼稚園施設管理費 | 4 幼稚園 P C B 廃棄物処理事業 | 教育総務課 | 0 | 0 | 0 | 14,000 | 14,000 | 9,240 | 0 | 4,760 | 66.0% |
| 5項 | 幼稚園費の合計 | | | 137,747,000 | △ 2,238,000 | 0 | 0 | 135,509,000 | 131,792,354 | 0 | 3,716,646 | 97.3% | |

| (款) 10 教育費 (項) 6 社会教育費 | | (単位: 円) | | | | | | | | | | | |
|------------------------|----------------|-----------|---------------------------|---------------|---------------|--------------|------|---------------|---------------|---------------|------------|------------|-------|
| 目 | 細目 | 事業名(細々目) | 課名 | 当初予算額 | 補正額 | 継続費予算 | 流充用額 | 予算現額 | 執行額 | 継続費・繰越明許費等 | 不用額 | 執行率 | |
| 1目 | 社会教育総務費 | | | 1,712,532,000 | △ 52,910,000 | 0 | 0 | 1,659,622,000 | 1,634,028,909 | 0 | 25,593,091 | 98.5% | |
| | 1 | 社会教育総務事務費 | 1 職員人件費 | 教育総務課 | 1,662,404,000 | △ 50,910,000 | 0 | 0 | 1,611,494,000 | 1,594,279,653 | 0 | 17,214,347 | 98.9% |
| | 1 | 社会教育総務事務費 | 2 一般事務費 | 生涯学習課 | 1,096,000 | 0 | 0 | 0 | 1,096,000 | 787,325 | 0 | 308,675 | 71.8% |
| | 2 | 社会教育推進事業 | 1 社会教育活動運営事業 | 生涯学習課 | 2,224,000 | 0 | 0 | 0 | 2,224,000 | 2,114,205 | 0 | 109,795 | 95.1% |
| | 2 | 社会教育推進事業 | 2 人権教育推進事業 | 生涯学習課 | 290,000 | 0 | 0 | 0 | 290,000 | 12,000 | 0 | 278,000 | 4.1% |
| | 2 | 社会教育推進事業 | 3 社会教育団体補助事業 | 生涯学習課 | 1,145,000 | 0 | 0 | 0 | 1,145,000 | 406,757 | 0 | 738,243 | 35.5% |
| | 3 | 文化振興事業 | 1 はたちの集い実行委員会交付事業 | 生涯学習課 | 11,680,000 | 0 | 0 | 0 | 11,680,000 | 10,941,555 | 0 | 738,445 | 93.7% |
| | 4 | 生涯学習推進事業 | 1 市民大学事業 | 生涯学習課 | 4,226,000 | △ 2,000,000 | 0 | 0 | 2,226,000 | 1,842,572 | 0 | 383,428 | 82.8% |
| | 4 | 生涯学習推進事業 | 2 子ども大学かわぐち実行委員会交付事業 | 生涯学習課 | 437,000 | 0 | 0 | 0 | 437,000 | 0 | 0 | 437,000 | 0.0% |
| | 4 | 生涯学習推進事業 | 3 地域学校協働活動推進事業 | 生涯学習課 | 29,030,000 | 0 | 0 | 0 | 29,030,000 | 23,644,842 | 0 | 5,385,158 | 81.4% |
| 2目 | 公民館費 | | | 952,913,000 | △ 11,423,000 | 0 | 0 | 941,490,000 | 879,427,211 | 0 | 62,062,789 | 93.4% | |
| | 1 | 公民館施設運営費 | 1 公民館施設運営費 | 生涯学習課 | 111,883,000 | △ 8,080,000 | 0 | △ 16,050,784 | 87,752,216 | 82,099,392 | 0 | 5,652,824 | 93.6% |
| | 2 | 公民館施設管理費 | 1 公民館施設管理費 | 生涯学習課 | 340,746,000 | △ 3,343,000 | 0 | 14,372,784 | 351,775,784 | 348,494,508 | 0 | 3,281,276 | 99.1% |
| | 2 | 公民館施設管理費 | 3 公民館施設整備費 | 生涯学習課 | 495,165,000 | 0 | 0 | 1,678,000 | 496,843,000 | 443,873,518 | 0 | 52,969,482 | 89.3% |
| | 2 | 公民館施設管理費 | 5 P C B 廃棄物処理事業 | 生涯学習課 | 5,119,000 | 0 | 0 | 0 | 5,119,000 | 4,959,793 | 0 | 159,207 | 96.9% |
| 3目 | 中央ふれあい館費 | | | 51,402,000 | 0 | 0 | 0 | 51,402,000 | 50,180,330 | 0 | 1,221,670 | 97.6% | |
| | 1 | 施設運営費 | 1 中央ふれあい館施設運営費 | 生涯学習課 | 10,974,000 | 0 | 0 | △ 2,036,060 | 8,937,940 | 8,505,717 | 0 | 432,223 | 95.2% |
| | 2 | 施設管理費 | 1 中央ふれあい館施設管理費 | 生涯学習課 | 33,573,000 | 0 | 0 | 2,036,060 | 35,609,060 | 34,820,213 | 0 | 788,847 | 97.8% |
| | 2 | 施設管理費 | 2 中央ふれあい館施設維持補修費 | 生涯学習課 | 6,855,000 | 0 | 0 | 0 | 6,855,000 | 6,854,400 | 0 | 600 | 99.9% |
| 4目 | 生涯学習プラザ費 | | | 17,666,000 | 0 | 0 | 0 | 17,666,000 | 15,473,439 | 0 | 2,192,561 | 87.6% | |
| | 1 | 施設運営費 | 1 生涯学習プラザ施設運営費 | 生涯学習課 | 3,379,000 | 0 | 0 | 0 | 3,379,000 | 2,090,946 | 0 | 1,288,054 | 61.9% |
| | 2 | 施設管理費 | 1 生涯学習プラザ施設管理費 | 生涯学習課 | 14,287,000 | 0 | 0 | 0 | 14,287,000 | 13,382,493 | 0 | 904,507 | 93.7% |
| 5目 | 文化会館費 | | | 60,772,000 | △ 1,786,000 | 0 | 0 | 58,986,000 | 56,378,665 | 0 | 2,607,335 | 95.6% | |
| | 1 | 施設運営費 | 1 文化会館施設運営費 | 生涯学習課 | 10,499,000 | 0 | 0 | △ 2,695,935 | 7,803,065 | 6,893,553 | 0 | 909,512 | 88.3% |
| | 2 | 施設管理費 | 1 文化会館施設管理費 | 生涯学習課 | 41,110,000 | △ 1,786,000 | 0 | 2,695,935 | 42,019,935 | 41,268,112 | 0 | 751,823 | 98.2% |
| | 2 | 施設管理費 | 2 文化会館施設整備費 | 生涯学習課 | 9,163,000 | 0 | 0 | 0 | 9,163,000 | 8,217,000 | 0 | 946,000 | 89.7% |
| 6目 | 図書館費 | | | 685,837,000 | △ 3,327,000 | 0 | 0 | 682,510,000 | 671,324,617 | 0 | 11,185,383 | 98.4% | |
| | 1 | 図書館事務費 | 1 一般事務費 | 中央図書館 | 6,987,000 | 0 | 0 | 0 | 6,987,000 | 5,754,656 | 0 | 1,232,344 | 82.4% |
| | 2 | 図書館施設運営費 | 1 図書館施設運営費 | 中央図書館 | 528,204,000 | 0 | 0 | 190,520 | 528,394,520 | 525,286,396 | 0 | 3,108,124 | 99.4% |
| | 3 | 図書館施設管理費 | 1 図書館施設管理費 | 中央図書館 | 140,233,000 | △ 3,327,000 | 0 | △ 190,520 | 136,715,480 | 130,031,048 | 0 | 6,684,432 | 95.1% |
| | 3 | 図書館施設管理費 | 2 図書館施設維持補修費 | 中央図書館 | 10,000,000 | 0 | 0 | 0 | 10,000,000 | 9,840,017 | 0 | 159,983 | 98.4% |
| | 3 | 図書館施設管理費 | 3 図書館施設整備費 | 中央図書館 | 413,000 | 0 | 0 | 0 | 413,000 | 412,500 | 0 | 500 | 99.9% |
| 7目 | 映像・情報メディアセンター費 | | | 49,297,000 | 0 | 0 | 0 | 49,297,000 | 49,296,296 | 0 | 704 | 99.9% | |
| | 1 | 施設管理運営費 | 1 映像・情報メディアセンター指定管理者管理運営費 | 中央図書館 | 49,297,000 | 0 | 0 | 0 | 49,297,000 | 49,296,296 | 0 | 704 | 99.9% |

(単位：円)

| 目 | 細目 | 事業名(細々目) | 課名 | 当初予算額 | 補正額 | 継続費予算 | 流充用額 | 予算現額 | 執行額 | 継続費・繰越明許費等 | 不用額 | 執行率 | |
|----|--------|---------------|------------------|-------------|-------------|-------|------|-------------|-------------|------------|------------|-----------|-------|
| 8目 | 文化財保護費 | | | 342,532,000 | 0 | 0 | 0 | 342,532,000 | 230,812,146 | 93,950,000 | 17,769,854 | 67.4% | |
| | 1 | 文化財保護事務費 | 1 一般事務費 | 文化財課 | 2,743,000 | 0 | 0 | △ 337,922 | 2,405,078 | 2,004,738 | 0 | 400,340 | 83.4% |
| | 2 | 文化財保護事業 | 1 史跡等管理事業 | 文化財課 | 83,830,000 | 0 | 0 | 0 | 83,830,000 | 77,122,396 | 0 | 6,707,604 | 92.0% |
| | 2 | 文化財保護事業 | 2 赤山城跡保存整備事業 | 文化財課 | 21,508,000 | 0 | 0 | △ 500,000 | 21,008,000 | 20,807,005 | 0 | 200,995 | 99.0% |
| | 3 | 文化財等調査事業 | 1 遺跡発掘調査事業 | 文化財課 | 10,720,000 | 0 | 0 | △ 37,490 | 10,682,510 | 7,875,722 | 0 | 2,806,788 | 73.7% |
| | 3 | 文化財等調査事業 | 2 民俗文化財等調査事業 | 文化財課 | 7,660,000 | 0 | 0 | 85,300 | 7,745,300 | 6,869,114 | 0 | 876,186 | 88.7% |
| | 4 | 文化財センター運営事業 | 1 文化財センター施設運営費 | 文化財課 | 1,929,000 | 0 | 0 | 0 | 1,929,000 | 1,717,662 | 0 | 211,338 | 89.0% |
| | 4 | 文化財センター運営事業 | 2 文化財センター施設管理費 | 文化財課 | 5,830,000 | 0 | 0 | 472,922 | 6,302,922 | 6,125,712 | 0 | 177,210 | 97.2% |
| | 5 | 歴史的建造物保存・活用事業 | 1 歴史的建造物施設運営費 | 文化財課 | 8,968,000 | 0 | 0 | 0 | 8,968,000 | 8,612,450 | 0 | 355,550 | 96.0% |
| | 5 | 歴史的建造物保存・活用事業 | 2 歴史的建造物施設管理費 | 文化財課 | 9,617,000 | 0 | 0 | 0 | 9,617,000 | 8,512,901 | 0 | 1,104,099 | 88.5% |
| | 5 | 歴史的建造物保存・活用事業 | 4 歴史的建造物施設整備費 | 文化財課 | 137,498,000 | 0 | 0 | 0 | 137,498,000 | 41,104,334 | 93,950,000 | 2,443,666 | 29.9% |
| | 6 | 文化財保護施設管理費 | 1 文化財保管倉庫等管理費 | 文化財課 | 2,141,000 | 0 | 0 | 458,950 | 2,599,950 | 2,293,115 | 0 | 306,835 | 88.2% |
| | 7 | 郷土資料館運営事業 | 1 郷土資料館施設運営費 | 文化財課 | 6,873,000 | 0 | 0 | 1,740 | 6,874,740 | 6,296,212 | 0 | 578,528 | 91.6% |
| | 7 | 郷土資料館運営事業 | 2 郷土資料館施設管理費 | 文化財課 | 4,530,000 | 0 | 0 | 0 | 4,530,000 | 4,385,819 | 0 | 144,181 | 96.8% |
| | 8 | その他文化財保護費 | 1 その他文化財保護費 | 文化財課 | 3,715,000 | 0 | 0 | 0 | 3,715,000 | 3,321,931 | 0 | 393,069 | 89.4% |
| | 9 | 歴史自然資料館運営事業 | 1 歴史自然資料館施設運営費 | 文化財課 | 18,703,000 | 0 | 0 | △ 142,610 | 18,560,390 | 18,428,539 | 0 | 131,851 | 99.3% |
| | 9 | 歴史自然資料館運営事業 | 2 歴史自然資料館施設管理費 | 文化財課 | 11,745,000 | 0 | 0 | 341,110 | 12,086,110 | 11,658,623 | 0 | 427,487 | 96.5% |
| | 10 | 古文書収集解説等事業費 | 1 古文書資料収集保管事業 | 文化財課 | 278,000 | 0 | 0 | 0 | 278,000 | 277,010 | 0 | 990 | 99.6% |
| | 10 | 古文書収集解説等事業費 | 2 古文書解説事業 | 文化財課 | 2,186,000 | 0 | 0 | 0 | 2,186,000 | 2,154,250 | 0 | 31,750 | 98.5% |
| | 11 | 古文書施設管理費 | 1 古文書施設管理費 | 文化財課 | 2,058,000 | 0 | 0 | △ 342,000 | 1,716,000 | 1,244,613 | 0 | 471,387 | 72.5% |
| 9目 | 科学館費 | | | 226,258,000 | 0 | 0 | 0 | 226,258,000 | 215,100,989 | 0 | 11,157,011 | 95.1% | |
| | 1 | 科学館事務費 | 1 一般事務費 | 科学館 | 4,315,000 | 0 | 0 | 325 | 4,315,325 | 3,727,922 | 0 | 587,403 | 86.4% |
| | 2 | 施設運営費 | 1 科学展示施設運営費 | 科学館 | 42,635,000 | 0 | 0 | 0 | 42,635,000 | 42,502,160 | 0 | 132,840 | 99.7% |
| | 2 | 施設運営費 | 2 天文台施設運営費 | 科学館 | 674,000 | 0 | 0 | △ 325 | 673,675 | 464,872 | 0 | 208,803 | 69.0% |
| | 2 | 施設運営費 | 3 プラネタリウム施設運営費 | 科学館 | 16,629,000 | 0 | 0 | 0 | 16,629,000 | 16,528,921 | 0 | 100,079 | 99.4% |
| | 2 | 施設運営費 | 4 特別企画事業費 | 科学館 | 7,026,000 | 0 | 0 | 30,000 | 7,056,000 | 6,742,528 | 0 | 313,472 | 95.6% |
| | 3 | 施設管理費 | 1 科学館施設管理費 | 科学館 | 106,694,000 | 0 | 0 | 0 | 106,694,000 | 98,163,337 | 0 | 8,530,663 | 92.0% |
| | 3 | 施設管理費 | 2 科学館施設維持補修費 | 科学館 | 6,800,000 | 0 | 0 | 0 | 6,800,000 | 6,382,255 | 0 | 417,745 | 93.9% |
| | 3 | 施設管理費 | 3 科学館ネットワーク更新事業 | 科学館 | 6,137,000 | 0 | 0 | 0 | 6,137,000 | 5,731,704 | 0 | 405,296 | 93.4% |
| | 3 | 施設管理費 | 4 科学館展示装置改修事業 | 科学館 | 9,707,000 | 0 | 0 | 0 | 9,707,000 | 9,706,290 | 0 | 710 | 99.9% |
| | 3 | 施設管理費 | 5 科学館天文台周辺機器改修事業 | 科学館 | 25,520,000 | 0 | 0 | △ 30,000 | 25,490,000 | 25,080,000 | 0 | 410,000 | 98.4% |
| | 4 | その他科学館費 | 1 その他科学館費 | 科学館 | 121,000 | 0 | 0 | 0 | 121,000 | 71,000 | 0 | 50,000 | 58.7% |

(単位：円)

| 目 | 細目 | 事業名(細々目) | 課名 | 当初予算額 | 補正額 | 継続費予算 | 流充用額 | 予算現額 | 執行額 | 継続費・繰越明許費等 | 不用額 | 執行率 | |
|-----|-----------|---------------|-------------------|---------------|---------------|--------------|------------|---------------|---------------|-------------|-------------|-----------|--------|
| 10目 | 文化推進費 | | | 38,593,000 | △ 7,863,000 | 5,885,000 | 0 | 36,615,000 | 33,886,246 | 0 | 2,728,754 | 92.5% | |
| | 1 | 文化推進事務費 | 1 一般事務費 | 文化推進室 | 6,400,000 | △ 4,238,000 | 0 | 0 | 2,162,000 | 910,606 | 0 | 1,251,394 | 42.1% |
| | 2 | 文化振興事業 | 1 市民コンサート事業 | 文化推進室 | 1,093,000 | 0 | 0 | △ 197,413 | 895,587 | 770,000 | 0 | 125,587 | 86.0% |
| | 2 | 文化振興事業 | 2 文化芸術体験事業 | 文化推進室 | 332,000 | 0 | 0 | △ 100,000 | 232,000 | 0 | 0 | 232,000 | 0.0% |
| | 2 | 文化振興事業 | 3 芸術賞賞賜事業 | 文化推進室 | 1,238,000 | 0 | 0 | 0 | 1,238,000 | 911,316 | 0 | 326,684 | 73.6% |
| | 2 | 文化振興事業 | 4 文化振興交付事業 | 文化推進室 | 13,144,000 | △ 1,400,000 | 0 | 297,413 | 12,041,413 | 11,834,213 | 0 | 207,200 | 98.3% |
| | 2 | 文化振興事業 | 5 歴史自然資料館活用事業 | 文化推進室 | 1,125,000 | △ 1,125,000 | 0 | 0 | 0 | 0 | 0 | 0 | - |
| | 2 | 文化振興事業 | 6 美術館建設等検討事業 | 文化推進室 | 8,019,000 | △ 1,100,000 | 5,885,000 | 0 | 12,804,000 | 12,220,111 | 0 | 583,889 | 95.4% |
| | 2 | 文化振興事業 | 7 寄贈作品展事業 | 文化推進室 | 5,342,000 | 0 | 0 | 0 | 5,342,000 | 5,340,000 | 0 | 2,000 | 99.9% |
| | 3 | 文化団体補助育成事業 | 1 文化団体補助事業 | 文化推進室 | 1,900,000 | 0 | 0 | 0 | 1,900,000 | 1,900,000 | 0 | 0 | 100.0% |
| 11目 | アートギャラリー費 | | | 35,225,000 | △ 4,800,000 | 0 | 0 | 30,425,000 | 25,858,387 | 0 | 4,566,613 | 85.0% | |
| | 1 | アートギャラリー事業運営費 | 1 アートギャラリー事業運営費 | 文化推進室 | 13,541,000 | △ 900,000 | 0 | 62,700 | 12,703,700 | 10,416,810 | 0 | 2,286,890 | 82.0% |
| | 1 | アートギャラリー事業運営費 | 2 アートギャラリー企画関係費 | 文化推進室 | 11,942,000 | △ 3,500,000 | 0 | 0 | 8,442,000 | 6,621,925 | 0 | 1,820,075 | 78.4% |
| | 2 | アートギャラリー施設管理費 | 1 アートギャラリー施設管理費 | 文化推進室 | 9,742,000 | △ 400,000 | 0 | △ 62,700 | 9,279,300 | 8,819,652 | 0 | 459,648 | 95.0% |
| 12目 | 社会教育施設建設費 | | | 449,385,000 | △ 47,781,000 | 22,986,950 | 0 | 424,590,950 | 294,299,125 | 129,133,000 | 1,158,825 | 69.3% | |
| | 1 | 公民館建設事業 | 2 鳩ヶ谷公民館改築事業 | 生涯学習課 | 419,929,000 | △ 47,781,000 | 22,986,950 | 0 | 395,134,950 | 266,001,000 | 129,133,000 | 950 | 67.3% |
| | 1 | 公民館建設事業 | 3 西川口・横曽根公民館集約化事業 | 生涯学習課 | 19,456,000 | 0 | 0 | 0 | 19,456,000 | 18,298,125 | 0 | 1,157,875 | 94.0% |
| | 2 | 図書館建設事業 | 2 横曽根図書館改築事業 | 中央図書館 | 10,000,000 | 0 | 0 | 0 | 10,000,000 | 10,000,000 | 0 | 0 | 100.0% |
| 6項 | 社会教育費の合計 | | | 4,622,412,000 | △ 129,890,000 | 28,871,950 | 0 | 4,521,393,950 | 4,156,066,360 | 223,083,000 | 142,244,590 | 91.9% | |

| (款) 10 教育費 (項) 7 学校保健費 | | (単位: 円) | | | | | | | | | | | |
|------------------------|----------|------------|-------------------|---------------|---------------|-------------|-------------|---------------|---------------|---------------|-------------|------------|--------|
| 目 | 細目 | 事業名(細々目) | 課名 | 当初予算額 | 補正額 | 継続費予算 | 流用額 | 予算現額 | 執行額 | 継続費・繰越明許費等 | 不用額 | 執行率 | |
| 1目 | 学校保健総務費 | | | 4,124,072,000 | △ 3,240,000 | 108,800,000 | △ 2,642,884 | 4,226,989,116 | 4,094,504,491 | 0 | 132,484,625 | 96.9% | |
| | 1 | 学校保健総務事務費 | 1 職員人件費 | 教育総務課 | 338,519,000 | 3,193,000 | 0 | 0 | 341,712,000 | 338,275,759 | 0 | 3,436,241 | 99.0% |
| | 1 | 学校保健総務事務費 | 2 一般事務費 | 学校保健課 | 5,745,000 | 0 | 0 | 0 | 5,745,000 | 5,189,278 | 0 | 555,722 | 90.3% |
| | 2 | 学校保健事業 | 1 医療費扶助事業 | 学校保健課 | 837,000 | 0 | 0 | 0 | 837,000 | 11,282 | 0 | 825,718 | 1.3% |
| | 2 | 学校保健事業 | 2 学校医等配置事業 | 学校保健課 | 138,306,000 | △ 1,433,000 | 0 | △ 73,000 | 136,800,000 | 136,208,354 | 0 | 591,646 | 99.6% |
| | 2 | 学校保健事業 | 3 学校環境衛生管理事業 | 学校保健課 | 203,291,000 | 0 | 108,800,000 | △ 27,018,579 | 285,072,421 | 282,647,785 | 0 | 2,424,636 | 99.1% |
| | 2 | 学校保健事業 | 4 保健室運営事業 | 学校保健課 | 7,127,000 | 0 | 0 | 27,714,967 | 34,841,967 | 34,136,251 | 0 | 705,716 | 98.0% |
| | 2 | 学校保健事業 | 5 学校保健普及啓発事業 | 学校保健課 | 3,424,000 | 0 | 0 | △ 352,837 | 3,071,163 | 2,619,850 | 0 | 451,313 | 85.3% |
| | 2 | 学校保健事業 | 6 災害共済給付事業 | 学校保健課 | 44,530,000 | 0 | 0 | 0 | 44,530,000 | 43,373,570 | 0 | 1,156,430 | 97.4% |
| | 2 | 学校保健事業 | 7 健康診断事業 | 学校保健課 | 84,242,000 | 0 | 0 | 1,343,783 | 85,585,783 | 80,823,905 | 0 | 4,761,878 | 94.4% |
| | 2 | 学校保健事業 | 8 自動体外式除細動器管理事業 | 学校保健課 | 3,745,000 | 0 | 0 | △ 105,000 | 3,640,000 | 3,618,560 | 0 | 21,440 | 99.4% |
| | 2 | 学校保健事業 | 9 フッ化物洗口事業 | 学校保健課 | 1,765,000 | 0 | 0 | △ 904,800 | 860,200 | 860,200 | 0 | 0 | 100.0% |
| | 2 | 学校保健事業 | 10 保健室運営事業 | 川口市立高等学校 | 241,000 | 0 | 0 | 0 | 241,000 | 235,961 | 0 | 5,039 | 97.9% |
| | 2 | 学校保健事業 | 11 健康診断事業 | 川口市立高等学校 | 150,000 | 0 | 0 | 0 | 150,000 | 21,450 | 0 | 128,550 | 14.3% |
| | 2 | 学校保健事業 | 12 中学校夜間学級学校保健事業 | 学校保健課 | 2,624,000 | 0 | 0 | 0 | 2,624,000 | 2,164,634 | 0 | 459,366 | 82.5% |
| | 3 | 学校給食事業 | 1 学校給食運営審議会経費 | 学校保健課 | 151,000 | 0 | 0 | 0 | 151,000 | 81,369 | 0 | 69,631 | 53.9% |
| | 3 | 学校給食事業 | 2 学校給食指導研修事業 | 学校保健課 | 158,000 | 0 | 0 | △ 40,000 | 118,000 | 84,700 | 0 | 33,300 | 71.8% |
| | 3 | 学校給食事業 | 3 学校給食関係事業 | 学校保健課 | 837,276,000 | △ 5,000,000 | 0 | △ 1,933,463 | 830,342,537 | 822,300,823 | 0 | 8,041,714 | 99.0% |
| | 3 | 学校給食事業 | 4 準要保護児童生徒給食費援助事業 | 学校保健課 | 299,895,000 | 0 | 0 | 0 | 299,895,000 | 283,106,478 | 0 | 16,788,522 | 94.4% |
| | 3 | 学校給食事業 | 5 学校給食発注事業 | 学校保健課 | 2,145,352,000 | 0 | 0 | △ 1,273,955 | 2,144,078,045 | 2,052,689,476 | 0 | 91,388,569 | 95.7% |
| | 3 | 学校給食事業 | 6 給食費収納事業 | 学校保健課 | 5,594,000 | 0 | 0 | 0 | 5,594,000 | 5,055,073 | 0 | 538,927 | 90.4% |
| | 4 | その他学校保健総務費 | 1 その他学校保健総務費 | 学校保健課 | 1,100,000 | 0 | 0 | 0 | 1,100,000 | 999,733 | 0 | 100,267 | 90.9% |
| 2目 | 給食センター費 | | | 1,113,902,000 | 0 | 0 | 6,380,134 | 1,120,282,134 | 1,120,282,134 | 0 | 0 | 100.0% | |
| | 1 | 給食センター事務費 | 1 一般事務費 | 学校保健課 | 3,080,000 | 0 | 0 | △ 689,636 | 2,390,364 | 2,390,364 | 0 | 0 | 100.0% |
| | 2 | 施設運営費 | 1 給食センター施設運営費 | 学校保健課 | 1,030,591,000 | 0 | 0 | 450,427 | 1,031,041,427 | 1,031,041,427 | 0 | 0 | 100.0% |
| | 3 | 施設管理費 | 1 給食センター施設管理費 | 学校保健課 | 47,099,000 | 0 | 0 | △ 611,122 | 46,487,878 | 46,487,878 | 0 | 0 | 100.0% |
| | 3 | 施設管理費 | 2 給食センター施設維持補修費 | 学校保健課 | 17,256,000 | 0 | 0 | 8,454,465 | 25,710,465 | 25,710,465 | 0 | 0 | 100.0% |
| | 3 | 施設管理費 | 3 給食センター施設整備費 | 学校保健課 | 15,876,000 | 0 | 0 | △ 1,224,000 | 14,652,000 | 14,652,000 | 0 | 0 | 100.0% |
| 7項 | 学校保健費の合計 | | | 5,237,974,000 | △ 3,240,000 | 108,800,000 | 3,737,250 | 5,347,271,250 | 5,214,786,625 | 0 | 132,484,625 | 97.5% | |

| (款) 10 教育費 (項) 8 体育費 | | (単位: 円) | | | | | | | | | | | |
|----------------------|----|-----------|---------------------------------|---------------|--------------|--------------|------|---------------|---------------|-------------|------------|------------|--------|
| 目 | 細目 | 事業名 (細々目) | 課名 | 当初予算額 | 補正額 | 継続費予算 | 流充用額 | 予算現額 | 執行額 | 継続費・繰越明許費等 | 不用額 | 執行率 | |
| 1目 体育総務費 | | | | 457,254,000 | △ 23,255,000 | 0 | 0 | 433,999,000 | 402,569,000 | 0 | 31,430,000 | 92.8% | |
| | 1 | 1 体育総務事務費 | 1 職員人件費 | 教育総務課 | 349,164,000 | △ 20,471,000 | 0 | 0 | 328,693,000 | 324,131,809 | 0 | 4,561,191 | 98.6% |
| | 1 | 1 体育総務事務費 | 2 一般事務費 | スポーツ課 | 2,444,000 | 0 | 0 | 0 | 2,444,000 | 2,208,448 | 0 | 235,552 | 90.4% |
| | 2 | 2 体育推進費 | 1 スポーツ推進審議会事業 | スポーツ課 | 194,000 | 0 | 0 | 0 | 194,000 | 168,120 | 0 | 25,880 | 86.7% |
| | 2 | 2 体育推進費 | 2 中学校・高等学校運動指導者派遣事業 | スポーツ課 | 2,090,000 | 0 | 0 | 0 | 2,090,000 | 1,286,006 | 0 | 803,994 | 61.5% |
| | 2 | 2 体育推進費 | 3 各種体育大会開催事業 | スポーツ課 | 465,000 | 0 | 0 | 0 | 465,000 | 296,432 | 0 | 168,568 | 63.7% |
| | 2 | 2 体育推進費 | 4 体育関係表彰事業 | スポーツ課 | 601,000 | 0 | 0 | 0 | 601,000 | 328,771 | 0 | 272,229 | 54.7% |
| | 2 | 2 体育推進費 | 5 ツーデーマーチ実行委員会交付金 | スポーツ課 | 1,978,000 | △ 1,728,000 | 0 | 0 | 250,000 | 250,000 | 0 | 0 | 100.0% |
| | 3 | 3 体育推進支援費 | 1 学校体育協会事業 | スポーツ課 | 3,379,000 | △ 1,056,000 | 0 | 0 | 2,323,000 | 2,323,000 | 0 | 0 | 100.0% |
| | 3 | 3 体育推進支援費 | 2 スポーツ協会事業 | スポーツ課 | 61,222,000 | 0 | 0 | 0 | 61,222,000 | 41,921,496 | 0 | 19,300,504 | 68.5% |
| | 3 | 3 体育推進支援費 | 3 スポーツ推進委員協議会事業 | スポーツ課 | 12,712,000 | 0 | 0 | 0 | 12,712,000 | 10,932,696 | 0 | 1,779,304 | 86.0% |
| | 3 | 3 体育推進支援費 | 4 レクリエーション協会事業 | スポーツ課 | 3,878,000 | 0 | 0 | 0 | 3,878,000 | 2,205,184 | 0 | 1,672,816 | 56.9% |
| | 3 | 3 体育推進支援費 | 5 スポーツ少年団事業 | スポーツ課 | 1,200,000 | 0 | 0 | 0 | 1,200,000 | 1,200,000 | 0 | 0 | 100.0% |
| | 3 | 3 体育推進支援費 | 6 スポーツ推進補助事業 | スポーツ課 | 15,927,000 | 0 | 0 | 0 | 15,927,000 | 14,117,038 | 0 | 1,809,962 | 88.6% |
| | 3 | 3 体育推進支援費 | 7 オリンピック・パラリンピック強化指定選手激励金交付事業 | スポーツ課 | 2,000,000 | 0 | 0 | 0 | 2,000,000 | 1,200,000 | 0 | 800,000 | 60.0% |
| 2目 体育施設費 | | | | 1,477,264,000 | 21,030,000 | 0 | 0 | 1,498,294,000 | 1,484,166,627 | 0 | 14,127,373 | 99.1% | |
| | 1 | 1 施設管理費 | 1 体育施設管理費 | スポーツ課 | 770,997,000 | 0 | 0 | 3,115,798 | 774,112,798 | 769,441,677 | 0 | 4,671,121 | 99.4% |
| | 1 | 1 施設管理費 | 2 体育施設維持補修費 | スポーツ課 | 66,240,000 | 0 | 0 | 298,602 | 66,538,602 | 66,332,454 | 0 | 206,148 | 99.7% |
| | 1 | 1 施設管理費 | 3 体育施設整備費 | スポーツ課 | 117,345,000 | △ 1,254,000 | 0 | 0 | 116,091,000 | 111,323,608 | 0 | 4,767,392 | 95.9% |
| | 1 | 1 施設管理費 | 4 青木町公園総合運動場・体育武道センター指定管理者管理運営費 | スポーツ課 | 160,715,000 | 0 | 0 | 0 | 160,715,000 | 160,714,140 | 0 | 860 | 99.9% |
| | 1 | 1 施設管理費 | 5 戸塚スポーツセンター指定管理者管理運営費 | スポーツ課 | 140,406,000 | 0 | 0 | 0 | 140,406,000 | 140,405,904 | 0 | 96 | 99.9% |
| | 1 | 1 施設管理費 | 6 東スポーツセンター設備改修事業 | スポーツ課 | 216,715,000 | △ 46,312,000 | 0 | 0 | 170,403,000 | 167,159,300 | 0 | 3,243,700 | 98.1% |
| | 1 | 1 施設管理費 | 7 オリンピック・パラリンピック機運醸成事業 | スポーツ課 | 968,000 | 0 | 0 | 0 | 968,000 | 0 | 0 | 968,000 | 0.0% |
| | 1 | 1 施設管理費 | 8 PCB廃棄物処理事業 | スポーツ課 | 2,689,000 | 0 | 0 | 0 | 2,689,000 | 2,533,841 | 0 | 155,159 | 94.2% |
| | 1 | 1 施設管理費 | 9 神根運動場等整備事業 | スポーツ課 | 0 | 68,596,000 | 0 | △ 3,414,400 | 65,181,600 | 65,098,000 | 0 | 83,600 | 99.9% |
| | 2 | 2 施設事業費 | 1 スポーツ教室開催事業費 | スポーツ課 | 1,189,000 | 0 | 0 | 0 | 1,189,000 | 1,157,703 | 0 | 31,297 | 97.4% |
| 8項 体育費の合計 | | | | 1,934,518,000 | △ 2,225,000 | 0 | 0 | 1,932,293,000 | 1,886,735,627 | 0 | 45,557,373 | 97.6% | |

| (款) 10 教育費 (項) 9 教育諸費 | | (単位: 円) | | | | | | | | | | | |
|-----------------------|----|---------------|---------------|------------|---------------|---------------|------|---------------|---------------|---------------|-----------|-----------|-------|
| 目 | 細目 | 事業名 (細々目) | 課名 | 当初予算額 | 補正額 | 継続費予算 | 流充用額 | 予算現額 | 執行額 | 継続費・繰越明許費等 | 不用額 | 執行率 | |
| 1目 教育施設整備基金費 | | | | 14,561,000 | 3,000,000,000 | 0 | 0 | 3,014,561,000 | 3,004,999,811 | 0 | 9,561,189 | 99.7% | |
| | 1 | 1 教育施設整備基金積立金 | 1 教育施設整備基金積立金 | 教育総務課 | 14,561,000 | 3,000,000,000 | 0 | 0 | 3,014,561,000 | 3,004,999,811 | 0 | 9,561,189 | 99.7% |
| 9項 教育諸費の合計 | | | | 14,561,000 | 3,000,000,000 | 0 | 0 | 3,014,561,000 | 3,004,999,811 | 0 | 9,561,189 | 99.7% | |

| (単位: 円) | | | | | | | | | | | | |
|-----------|--|--|--|----------------|---------------|---------------|-----------|----------------|----------------|---------------|-------------|-------|
| 10款 教育費合計 | | | | 26,333,620,000 | 3,089,697,000 | 3,622,063,510 | 3,737,250 | 33,049,117,760 | 30,786,505,918 | 1,344,175,000 | 918,436,842 | 93.2% |

令和3年度決算審査特別委員会の概要について

- 1 開催日 令和4年10月26日（水）
- 2 開催場所 議会第3・4委員会室
- 3 委員名簿 2ページ
- 4 質疑概要
 - (1) 歳出 教育総務部 3ページから 12ページまで
学校教育部 13ページから 30ページまで
 - (2) 歳入 教育総務部 31ページ
学校教育部 32ページ

決算審査特別委員会委員名簿

| |
|-------------|
| 一 般・特 別 会 計 |
| ◎ 野 口 宏 明 |
| ○ 福 田 洋 子 |
| 益 田 みなみ |
| 塩 田 和 久 |
| 岩井 ひろゆき |
| 青 山 聖 子 |
| 奥 富 精 一 |
| 濱 田 義 彦 |
| 福 森 悦 子 |
| 碓 康 雄 |
| 柳 田 力 |
| 松 本 幸 恵 |
| 松 本 進 |

決算審査特別委員会質疑応答概要

(令和4年10月26日)

教育総務部 教育総務課

| 質 疑 | 応 答 |
|---|--|
| <p>一般会計</p> <p>△ 歳出の部</p> <p>第10款 教育費</p> | |
| <p>< 質 疑 ></p> <p>(奥富 精一 委員)</p> <p>中学校体育館空調機設置事業において、記載されている決算額の内訳を教えてください。また、中学校26校には設置が完了しているのか。</p> <p>(奥富 精一 委員)</p> <p>教育施設整備基金積立金について、令和3年度末の残高はいくらか。</p> <p>(松本 進 委員)</p> <p>主要な施策の成果に関する説明書389ページに原町小学校ブロック塀改修工事とあるが、このほかにブロック塀の改修が必要な学校は、小中学校それぞれ何校か教えてください。また、工事が完了する目途を教えてください。</p> | <p>(教育総務課長)</p> <p>2期分の西中学校ほか12校における実施設計委託として、4,059万円、1期分の南中学校ほか12校における設置工事費として、5億2,247万3,900円、2期分の十二月田中学校ほか12校における設置工事費として、2億2,991万円である。また、令和4年8月に全校で設置が完了している。</p> <p>(教育総務課長)</p> <p>令和3年度末の教育施設整備基金の残高は、61億2,269万6,029円である。</p> <p>(教育総務課長)</p> <p>小学校35校、中学校20校である。今後順次、改修を行っていく。</p> |

| 質 疑 | 応 答 |
|---|---|
| <p>(塩田 和久 委員)</p> <p>1項教育総務費、2目事務局費、3節職員手当等の時間外勤務手当に関わり、一人当たりの平均時間数と一番多い職員の時間数について伺いたい。</p> | <p>(教育総務課長)</p> <p>一人当たりの平均時間数は、年間約94時間である。また、一番多い時間数は、年間1,533時間であり、学務課の職員である。</p> |
| <p>(塩田 和久 委員)</p> <p>その職員の時間外が多い理由及び、時間外が多いことへの対応について伺いたい。</p> | <p>(教育総務課長)</p> <p>時間外が多い理由については、35人学級の実施による教室数不足への対応による業務増が主なものであり、その対応については、ワークライフバランスを徹底してまいりたい。</p> |
| <p>(松本 幸恵 委員)</p> <p>7項学校保健費、1目学校保健総務費、3節職員手当等の管理職員特別勤務手当に関わり、実施人数と回数について伺いたい。</p> | <p>(教育総務課長)</p> <p>実施人数は3人であり、実施回数は45回である。</p> |

決算審査特別委員会質疑応答概要

(令和4年10月26日)

教育総務部 生涯学習課

| 質 疑 | 応 答 |
|--|--|
| <p>一般会計</p> <p>△ 歳出の部</p> <p>第10款 教育費</p> | |
| <p>< 質 疑 ></p> <p>(奥富 精一 委員)</p> <p>地域学校協働活動推進事業について、どのような事業か説明をしてほしい。</p> <p>(福田 洋子 副委員長)</p> <p>地域学校協働活動推進事業の放課後子供教室について、令和2年度は28校であったが、令和3年度の開設数は何校か。</p> | <p>(生涯学習課長)</p> <p>放課後子供教室推進事業と、指導課の所管であった学校応援団推進事業を統合し、令和3年度より新規事業として地域学校協働活動推進事業としたものである。</p> <p>(生涯学習課長)</p> <p>令和2年度と同じく、令和3年度も28校である。</p> |

決算審査特別委員会質疑応答概要

(令和4年10月26日)

教育総務部 文化推進室

| 質 疑 | 応 答 |
|--|---|
| <p>一般会計</p> <p>△ 歳出の部</p> <p>第10款 教育費</p> | |
| <p>< 質 疑 ></p> <p>(奥富 精一 委員)</p> <p>美術作品の搬送がなかったとの説明があったが、どのようなことを予定していたのか。</p> <p>(碓 康雄 委員)</p> <p>美術館について、建設予定地としていたところを、今年度、西公園での建設と方針転換があったと聞いている。なぜ検討段階で西公園を検討しなかったのか。</p> <p>(碓 康雄 委員)</p> <p>地下に駐車場があるから検討しなかったとのことであれば、なぜ今候補地となるのか。検討が不十分だったのではないのか。</p> | <p>< 応 答 ></p> <p>(文化推進室長)</p> <p>美術作品は現在文化財センターなどに分散して收藏しており、收藏庫の確保は喫緊の課題である。新たに收藏庫が確保できた場合に、美術作品を搬送するための費用を計上していたが、令和3年度は收藏庫が確保できなかったことから未執行となり、減額補正したものである。</p> <p>(文化推進室長)</p> <p>令和2年度の検討でも西公園は候補となっていたが、リア隣接地ではなく、北側の錦町広場を想定していた。リア隣接地では地下に駐車場があることから検討に入らなかった。</p> <p>(教育総務部長)</p> <p>前回の検討では、西公園全体を対象とし、その中で錦町広場を候補としてあげた。リア隣接地は駐車場があるから調査しなかったのではなく、全体のバランスから、錦町広場が適地であるとして比較検討を行ったものである。今回新たに</p> |

| 質 疑 | 応 答 |
|---|--|
| <p>(松本 幸恵 委員)</p> <p>令和3年度中は、栄町3丁目での建設を前提に進められていたと思うが、当初基本調査委託料で予定されていたのはどのような事業か。</p> <p>(松本 幸恵 委員)</p> <p>地域住民や地権者との説明会などの状況について聞きたい。</p> | <p>リリア隣接地について提案があったので、建設が可能かどうか調査している。</p> <p>(文化推進室長)</p> <p>委託事業として、令和2年度からの繰越による美術館建設基本計画策定支援業務委託である。内容として、基本計画(案)の作成、パブリック・コメントの実施支援、基本計画書の作成などである。また、令和3年度分の委託は美術館建設基本調査業務委託である。内容として、栄町3丁目1番地区の再開発における、美術館内の3つのエリアの検討や、想定区域内の施設配置の検討などである。</p> <p>(文化推進室長)</p> <p>令和3年度は、地権者との勉強会を2回行った。1回目は美術館建設基本計画の説明、市内再開発事例の説明を行った。2回目は、再開発の手法や仕組みについて説明した。その後まん延防止等重点措置などの影響で2回の開催に留まった。</p> |

決算審査特別委員会質疑応答概要

(令和4年10月26日)

教育総務部 文化財課

| 質 疑 | 応 答 |
|--|--|
| <p>一般会計</p> <p>△ 歳出の部</p> <p>第10款 教育費</p> | |
| <p>< 質 疑 ></p> <p>(奥富 精一 委員)</p> <p>8目文化財保護費、16節の用地購入費の場所と目的は何か。</p> | <p>(文化財課長)</p> <p>用地購入の場所は外環自動車道の南側、赤山城跡の北東で、約760平方メートルの土地を購入した。目的は、空堀を整備して景観を保全するなど、市民が散策できるようにする予定である。</p> |

決算審査特別委員会質疑応答概要

(令和4年10月26日)

教育総務部 中央図書館

| 質 疑 | 応 答 |
|--|---|
| <p>一般会計</p> <p>△ 歳出の部</p> <p>第10款 教育費</p> | |
| <p>< 質 疑 ></p> <p>(奥富 精一 委員)</p> <p>主要な施策の成果に関する説明書418ページの図書館の利用状況に関わり、令和3年4月に移転した前川図書館について、移転前と比較して、移転後の利用状況はどうなっているのか。</p> <p>(奥富 精一 委員)</p> <p>主要な施策の成果に関する説明書421ページの図書リサイクル事業について、事業内容の詳細を教えてください。</p> | <p>(中央図書館長)</p> <p>前川図書館の利用状況については、移転前のコロナ禍以前の平成30年度と比較すると、平成30年度は、延べ利用者数10万9,703人、貸出点数37万2,501点であったが、移転後の令和3年度は、延べ利用者数11万6,249人、貸出点数40万3,139点と大幅に増加しており、移転前よりも多くのご利用をいただいている状況である。</p> <p>(中央図書館長)</p> <p>図書リサイクル事業については、図書館で除籍した図書のうち、再利用が可能なものを選定し、市内の公共施設等に寄贈し、有効活用していただくものである。令和3年度の提供先は、公民館や小学校の放課後児童クラブの21団体であり、提供冊数は、児童書、一般書など1,652冊であった。</p> |

決算審査特別委員会質疑応答概要

(令和4年10月26日)

教育総務部 科学館

| 質 疑 | 応 答 |
|----------------------------|-----|
| 一般会計 △ 歳出の部 第10款 教育費 | |
| < 質 疑 > なし。 | |

決算審査特別委員会質疑応答概要

(令和4年10月26日)

教育総務部 スポーツ課

| 質 疑 | 応 答 |
|--|---|
| <p>一般会計</p> <p>△ 歳出の部</p> <p>第10款 教育費</p> | |
| <p>< 質 疑 ></p> <p>(奥富 精一 委員)</p> <p>主要な施策の成果に関する説明書447ページ、中学校・高等学校運動指導者派遣事業について、派遣校の中で、全国大会や関東大会に出場した学校はあったのか。</p> <p>(奥富 精一 委員)</p> <p>具体的な学校名と種目を教えてほしい。</p> <p>(奥富 精一 委員)</p> <p>部活動指導員との主な違いを教えてほしい。</p> | <p>(スポーツ課長)</p> <p>全国大会出場が2校2種目、関東大会出場が1校1種目であった。</p> <p>(スポーツ課長)</p> <p>全国大会には、芝東中学校のソフトテニス部と柔道部及び芝西中学校の柔道部が、関東大会には、上青木中学校のソフトテニス部が出場した。</p> <p>(スポーツ課長)</p> <p>運動部活動指導者は運動部活動が対象であり、学校長が選定し、教育委員会へ報告することとなっている。また、活動内容は技術指導への協力と援助であり、顧問となることや大会の引率については不可となっている。</p> |

| 質 疑 | 応 答 |
|--|---|
| <p>(奥富 精一 委員)</p> <p>芝西中学校柔道部については、部活動指導員配置事業でも対象となっていたようだが、どのように指導しているのか。</p> | <p>(スポーツ課長)</p> <p>部活動指導員配置事業と中学校・高等学校運動指導者派遣事業を兼ねて活用することは可能であるため、両事業を活用し指導している。</p> |
| <p>(奥富 精一 委員)</p> <p>主要な施策の成果に関する説明書450ページからの、スポーツ施設利用状況について、令和2年度と比べて令和3年度の延べ利用人数は増加したのか。</p> | <p>(スポーツ課長)</p> <p>令和3年度の延べ利用人数については、167万3,570人であり、令和2年度の126万5,422人に対し、40万8,148人、32.3パーセントの増加であった。</p> |
| <p>(福田 洋子 副委員長)</p> <p>中学校・高等学校運動指導者派遣事業について、指導者の報酬はいくらか。また、資格要件やこういった方が指導しているのか。</p> | <p>(スポーツ課長)</p> <p>報償金として1回につき2,000円、1部活動につき年間35回を上限としている。また、採用にあたり資格は必要ではなく、学校長が選定することとなっており、地域の方や卒業生などに活動いただいている。</p> |

決算審査特別委員会質疑応答概要

(令和4年10月26日)

学校教育部 庶務課

| 質 疑 | 応 答 |
|--|---|
| <p>一般会計</p> <p>△ 歳出の部</p> <p>第10款 教育費</p> | |
| <p>< 質 疑 ></p> <p>(奥富 精一 委員)</p> <p>決算事項別明細書491ページの小学校費及び499ページの中学校費にかかる17節 備品購入費の流用については、GIGAスクール端末の故障交換用の予備機を購入したためとのことだが、小中学校それぞれ何台購入したのか。また、故障の主な理由は何か。</p> <p>また、1台あたりの単価はいくらか。</p> <p>(奥富 精一 委員)</p> <p>落下による破損台数が多いとのことだが、保険などに加入して対応できないのか。</p> <p>(奥富 精一 委員)</p> <p>このような状態が続くと、保護者への請求も考えないといけなくなることから、保険の加入も含めて検討してほしい。(要望)</p> | <p>(庶務課長)</p> <p>予備端末として小学校355台、中学校245台で、600台購入した。故障の主な原因は、落下による破損である。</p> <p>単価は税抜きで5万4,800円、税込みで6万280円となっている。</p> <p>(庶務課長)</p> <p>保険加入の検討もしたが、適用条件や保険加入後の手続き等に課題があることから、現在は、加入の方向では動いていない。</p> |

| 質 疑 | 応 答 |
|--|--|
| <p>(松本 進 委員)</p> <p>奨学事業運営費について、令和3年度に決定された新規の奨学生は40人と、前年度の53人に比べ減少している。課税標準額の要件を、200万円未満から、250万円未満にするなどしているようだが、減少している原因をどう考えているのか。</p> | <p>(庶務課長)</p> <p>近年、日本学生支援機構が給付型奨学金を創設するなど、各種の奨学金制度が充実してきていることなどが影響していると考えている。</p> |
| <p>(松本 進 委員)</p> <p>小学校、中学校における校務員の費用はどの項目に計上されているのか。</p> | <p>(庶務課長)</p> <p>小学校は、487ページ下から4つ目、小学校費における人材派遣手数料、中学校は、495ページ下から3つ目、中学校費における人材派遣手数料として計上している。</p> |
| <p>(碓 康雄 委員)</p> <p>図書の購入は備品購入費及び消耗品費で購入していると思うが、消耗品費の図書購入費について、小学校、中学校それぞれの決算額を教えてください。</p> | <p>(庶務課長)</p> <p>消耗品費の図書購入費決算額は小学校で1,315万7,029円、中学校で808万9,400円である。</p> |
| <p>(松本 幸恵 委員)</p> <p>補正予算を除いた学校配当予算の1校当たりの決算額を小学校、中学校それぞれ教えてください。</p> | <p>(庶務課長)</p> <p>小学校で443万9,254円、中学校で486万6,470円である。</p> |

決算審査特別委員会質疑応答概要

(令和4年10月26日)

学校教育部 学務課

| 質 疑 | 応 答 |
|--|--|
| <p>一般会計</p> <p>△ 歳出の部</p> <p>第10款 教育費</p> | |
| <p>< 質 疑 ></p> <p>(奥富 精一 委員)</p> <p>事項別明細書474ページの事務局費にかかわり、7節報償費の弁護士等報奨金の内容について。</p> <p>(奥富 精一 委員)</p> <p>同じく事務局費にかかわり、12節委託料のメンタルヘルス診断業務において、その対象者数や高ストレス者の内訳について。</p> <p>(奥富 精一 委員)</p> <p>海浜学園費及び少年自然の家費において、令和3年度は、日帰りでの実施と聞いているが、新型コロナウイルスの感染拡大に伴うまん延防止等重点措置や緊急事態宣言が発出される中、全ての学校が実施できたのか。</p> | <p>(学務課長)</p> <p>顧問弁護士への相談に係る費用であり、主に校長や市教委職員が同席しての相談が年間20回30件、電話やメールでの相談が12件である。相談の内容は、いじめやネットトラブル、保護者対応に関するものが主である。</p> <p>(学務課長)</p> <p>対象は2,601人であり、回答は2,600人、そのうち高ストレスと判断されたのは279人であり、全体の10.7パーセントである。</p> <p>(学務課長)</p> <p>どちらも、令和3年4月20日に発出されたまん延防止等重点措置に伴い、当初の開始時期を見合わせた。その後、まん延防止等重点措置の延長等があったものの、国や県の対応や感染状況の状況に鑑み、6月から開始し、大貫海浜学園については全小学校が実施した。水上少年自然教室については、26校中24校が実施した。なお、附属</p> |

| 質 疑 | 応 答 |
|---|---|
| <p>(奥富 精一 委員)</p> <p>実施できなかった学校はどこか。また、代替行事はあったのか。</p> | <p>中学校については、まだ中学2年生がいなかったため、対象外である。</p> <p>(学務課長)</p> <p>実施できなかったのは、元郷中と神根中である。まん延防止等重点措置及び緊急事態宣言の影響により、2度にわたる日程調整の結果、当初の予定どおりの活動が困難であることからやむを得ず中止とし、学校独自で代替の校外教育を実施した。</p> |
| <p>(青山 聖子 委員)</p> <p>事項別明細書482ページの放課後児童対策費にかかわり、運営費にかかる負担割合の考え方によると、保護者が全体の1/2を負担、残りの1/2を公費において負担し、1/3ずつを国、県、市において負担することが国の考え方であるが、本市の放課後児童クラブの支出済額、約12億6,000万円に対する保護者負担は、どのような状況になっているか。</p> | <p>(学務課長)</p> <p>運営費は約12億6,000万円であり、保護者からの利用料は約3億9,000万円で、運営費と比較して約30パーセントとなっている。国と県からは、補助対象としてそれぞれ2億2,600万円が入っており、市の負担額としては4億1,800万円となっている。国、県からの補助金と差額については、おやつ代やプレハブ施設の賃借料は補助対象外となっているためである。</p> |
| <p>(青山 聖子 委員)</p> <p>国の費用負担の考え方では、保護者負担は50パーセントということを踏まえると、本市放課後児童クラブは、市が多く負担しているように感じ</p> | <p>(学務課長)</p> <p>単純に、運営費の半分となると6億3,000万円となり、利用料収入との差額2億4,000万円を市が負担していることとなる。近隣の自治</p> |

| 質 疑 | 応 答 |
|--|--|
| <p data-bbox="188 365 778 539"> る。おやつ代や保険料は利用料に含めていないと いうことだが、市として現在の利用料についてど のように考えているのか。 </p> <p data-bbox="205 920 496 954">(福田 洋子 副委員長)</p> <p data-bbox="188 987 778 1229"> 主要な施策の成果に関する説明書378ペー ジの小学校運営費及び391ページの中学校運 営費において、スクール・サポート・スタッフの配 置状況について詳細を。 </p> <p data-bbox="205 1543 416 1576">(松本 進 委員)</p> <p data-bbox="188 1615 778 1856"> 事項別明細書482ページ放課後児童対策費 にかかわり、各クラブ室のうち、社会福祉協議会 へ委託しているのはいくつか。また、民間委託の 方法はどのように行っているのか。 </p> | <p data-bbox="817 365 1407 815"> 体を参考にする、おやつ代や保険代を別途徴収 し、1万円前後の利用料としていることが多く、 本市としても利用料については、保護者負担が5 0パーセントとなることが望ましいと考えてい る。今後も、放課後児童クラブの環境改善を図り つつ、適正な利用料については慎重に検討してい く。 </p> <p data-bbox="834 920 965 954">(学務課長)</p> <p data-bbox="817 987 1407 1438"> 令和2年度は、国の補助金もあり、全校に配置 することができた。しかし、令和3年度は、国の 補助金がなかったため、従来と同様、全校配置は していない。なお、令和4年度については、小中 学校全てに希望をとった結果、51校から希望が あり、希望のあった小学校42校、中学校9校全 て配置している。 </p> <p data-bbox="834 1543 965 1576">(学務課長)</p> <p data-bbox="817 1615 1407 1924"> 52施設のうち22施設を社会福祉協議会へ 委託しており、30施設を民間やNPOへ委託し ている。民間の委託については、1支援単位あた り40人として登録児童数に応じて見積もりを 徴しプロポーザルにより、選定している。 </p> |

| 質 疑 | 応 答 |
|---|--|
| <p>(松本 進 委員)</p> <p>放課後児童クラブの運営について、民間で運営できるものは民間で進めていくべきであると考えており、社会福祉協議会が請け負っている施設を民間委託へ移行することを進めていただきたい。(要望)</p> | |
| <p>(福森 悦子 委員)</p> <p>事項別明細書477ページ事務局費にかかわり、12節委託料のメンタルヘルス診断業務委託料において、高ストレスにより退職した教職員はいたか。</p> | <p>(学務課長)</p> <p>高ストレスにより退職した教職員はいない認識である。</p> |
| <p>(福森 悦子 委員)</p> <p>同じく事務局費にかかわり、21節補償・補てん及び賠償金の詳細について。</p> | <p>(学務課長)</p> <p>平成29年に市内小学校において、生活科の授業中、児童同士が関わり合いの中で一人の児童がベンチに腹部を打ち付け脾臓を損傷する事故が発生し、その事故に係る裁判における和解金及び求償金である。</p> |
| <p>(碓 康雄 委員)</p> <p>事項別明細書498ページの少年自然費、目の説明における少年自然の家施設維持補修費に関わり、当該施設はかねてより雨漏りが発生しているが、令和3年度の補修の詳細について。</p> | <p>(学務課長)</p> <p>雨漏りについては、修繕により止まった箇所もあるものの、全てを止めることができていない。令和3年度は、屋上に設置している受変電設備の改修の際、設置部分下の防水処理を実施した。現</p> |

| 質 疑 | 応 答 |
|--|--|
| <p>(碓 康雄 委員)</p> <p>水上少年自然の家については、鉄筋コンクリート造であるため、雨漏りが止まらなると建物を傷めていく原因となるため、引き続き、対応をお願いする。(要望)</p> <p>(松本 幸恵 委員)</p> <p>事項別明細書472ページ事務局費にかかわり、1節報酬のパートタイム会計年度任用職員報酬のうち、産休や病休に対応する非常勤職員が含まれていると思うが、その配置状況と、長期の休業・休職に伴い、未配置になっている学校の詳細について。</p> | <p>在のところ、宿泊室の雨漏りはないため、自然教室を安定して実施するための他の改修工事等を優先して実施しているものの、雨漏りについても引き続き対応していく。</p> <p>(学務課長)</p> <p>非常勤職員の配置状況は、小学校で63人、中学校で34人となっている。また、長期の休業・休職に伴う未配置は、月ごとに変動があるものの、令和4年3月時点で、小学校が13人、中学校が3人となっている。</p> |

決算審査特別委員会質疑応答概要

(令4年10月26日)

学校教育部 指導課

| 質 疑 | 応 答 |
|---|---|
| <p>一般会計</p> <p>△ 歳出の部</p> <p>第10款 教育費</p> | |
| <p>< 質 疑 ></p> <p>(奥富 精一 委員)</p> <p>479ページの目の説明にある国際理解教育促進事業について、ALTの配置状況と成果について知りたい。</p> | <p>(指導課長)</p> <p>令和3年度のALTの人数は、全30名で、小学校及び夜間中学校へ23名、中学校は7名を派遣した。</p> <p>成果としては、児童生徒が授業で学んだことを実際に実践する場を提供できること、またネイティブの音声に実際にふれられること、そのことにより学習動機や意識を高められることなどがあげられる。また、ALTはその存在自体が異文化を体現するものであることから、児童生徒の異文化理解を促すという一面も担っていると考えます。</p> |
| <p>(奥富 精一 委員)</p> <p>479ページの目の説明にある部活動指導員配置事業について、部活動指導員の配置状況と成果について知りたい。</p> | <p>(指導課長)</p> <p>令和3年度は、10校に計15名配置した。</p> <p>部活動指導員が単独で大会に引率することができるなど教員の負担軽減となっているとともに、専門的指導による技能の向上にもつながっている。部活動指導員が配置されている部活動の大会実績で顕著なものとして芝西中学校柔道女子1名が個人戦で全国大会に出場している。</p> |

| 質 疑 | 応 答 |
|---|---|
| <p>(奥富 精一 委員)</p> <p>479ページの目の説明にある中学生学力アップ教室事業について、参加者数と成果について知りたい。</p> | <p>(指導課長)</p> <p>令和3年度については、支援員74人、参加生徒数は合計で645人だった。特に数学の計算問題など基礎・基本の定着につながるとともに、学習の仕方についての助言により、家庭学習をする習慣をつけることができるなどの成果が見られた。</p> |
| <p>(福田 洋子 副委員長)</p> <p>部活動指導員の報酬は1人いくらか。資格などはどうなっているのか。</p> | <p>(指導課長)</p> <p>部活動指導員は1時間1,599円で1月30時間が上限の活動である。特に資格は必要ないが、専門的スキルがあり、学校長と指導課の面接により教育者としてふさわしい人物を採用している。</p> |
| <p>(福田 洋子 副委員長)</p> <p>481ページの日本語指導支援員活用事業について、日本語指導員の学校配置の人数や配置について知りたい。</p> | <p>(指導課長)</p> <p>日本語指導支援員は教育研究所に6名配置している。日本語指導教室に2名、サポート派遣として各学校に4名を派遣している。児童生徒数は小学校19校に61名、中学校7校に20名、合計で81名である。</p> |
| <p>(福田 洋子 副委員長)</p> <p>日本語指導支援員は、外国籍の子どもが増加しており一層必要になると思われるため、きちんと</p> | |

| 質 疑 | 応 答 |
|---|---|
| <p>配置してほしい。部活動指導員は今から人材を確保していつでも配置できるようにしてほしい。</p> <p>(要望)</p> <p>(福森 悦子 委員)</p> <p>481ページの目の説明、特別支援教育支援事業について、令和3年度に新設された学級数と設置率を知りたい。</p> | <p>(指導課長)</p> <p>令和3年度に特別支援学級を、小学校8校に新設した。小学校が52校中30校で設置率57.7パーセント、中学校は新たに設置していないが、26校中13校で50パーセントである。</p> |
| <p>(碓 康雄 委員)</p> <p>479ページの説明欄にあるいじめ問題調査委員会委員報酬について、いくつの委員会があったのか、委員の人数と何回開催したのか。いじめと認定されたものはあるのか。</p> | <p>(指導課長)</p> <p>いじめ問題調査委員会は、3件の委員会があり、委員5人の委員会が19回、4人の委員会が6回、3人の委員会が10回開催された。現在は5人の委員の委員会が継続している。2件の委員会は終結しており、一部にいじめの要因があると認定されている。</p> |
| <p>(碓 康雄 委員)</p> <p>479ページの目の説明、学校図書館司書配置事業について、配置状況を知りたい。また、標準図書冊数に対する蔵書率はどうなっているのか。</p> | <p>(指導課長)</p> <p>学校図書館司書は、40人配置しており、1人2校配置をしているが、前川東小学校と中居小学校において、1人1校配置としている。蔵書率は、小学校が99.4パーセントで、中学校が66.8パーセントである。</p> |

| 質 疑 | 応 答 |
|--|---|
| <p>(碓 康雄 委員)</p> <p>学校図書館司書がいることにより教員負担が減ると思うので拡充を要望する。(要望)</p> | |
| <p>(松本 幸恵 委員)</p> <p>478ページの目の説明、学力向上支援事業について、令和3年度の内容を知りたい。</p> | <p>(指導課長)</p> <p>事業内容は4つあり、国語と算数の基礎的なテストを行う小学2年生3年生を対象とした小学校低学年基礎学力定着度調査、知識を生かして思考させる問題に特化した小学生全学年と中学1年生を対象とする川口国語チャレンジと、手づくり社会科マップコンテスト、川口理科オリンピックである。</p> |
| <p>(松本 幸恵 委員)</p> <p>478ページの研修委託料のうち、GTEC研修の費用と、また採点方法などを知りたい。</p> | <p>(指導課長)</p> <p>GTEC研修は単価が4,400円で受検者が中学1年生4,246人で合計金額が1,868万2,400円である。試験はPCで行われていて、採点は業者により行われるので教員の負担などはない。</p> |
| <p>(松本 幸恵 委員)</p> <p>479ページの説明の就学援助について、国立県立の人数を知りたい。</p> | <p>(指導課長)</p> <p>令和3年度は、県立中学校が1名、国立中学校が2名である。</p> |

| 質 疑 | 応 答 |
|---|---|
| <p>(松本 幸恵 委員)</p> <p>学力向上支援事業にかかわり、令和3年度の国と県の学力テストの実施状況を知りたい。</p> | <p>(指導課長)</p> <p>全国学力・学習状況調査は小学6年生と中学3年生の児童生徒を対象とし、令和3年5月27日に実施した。調査結果は、小学校国語は全国平均正答率を上回っている。また、中学校は全国平均より下回っているが、その差は前回調査より小さくなっており、学力が向上している。埼玉県学力・学習状況調査は、小学4年生から中学3年生までの児童生徒を対象とし、令和3年5月13日に実施した。調査結果は、埼玉県平均正答率を上回った項目は全14項目中10項目となった。また、学力を伸ばした児童生徒の割合は県平均に比べ、全11項目中3項目が上回った状況である。</p> |
| <p>(松本 幸恵 委員)</p> <p>GTEC研修委託の委託業者を知りたい。</p> | <p>(指導課長)</p> <p>株式会社ベネッセコーポレーションである。</p> |

決算審査特別委員会質疑応答概要

(令和4年10月26日)

学校教育部 学校保健課

| 質 疑 | 応 答 |
|---|--|
| <p>一般会計</p> <p>△ 歳出の部</p> <p>第10款 教育費</p> | |
| <p>< 質 疑 ></p> <p>(奥富 精一 委員)</p> <p>学校環境衛生管理事業に関し、小・中学校の感染症対策について、令和3年度に繰越したとのことだが、その事業の概要とは。また、どのようなものを購入したのか。</p> <p>(奥富 精一 委員)</p> <p>2目給食センター費、12節委託料の実施設計等委託料は当初予算に計上がないがどのような内容か。</p> | <p>(学校保健課長)</p> <p>令和2年度から繰越をした事業である。新型コロナウイルス感染症対策の徹底を図りながら、学校教育活動を円滑に継続することを目的とし、各学校へ児童生徒数に応じ80万円から160万円を配当した。各学校では、アルコール、パーテーション、加湿器、空気清浄機、非接触型検温器等の消耗品や備品を購入した。</p> <p>(学校保健課長)</p> <p>令和3年10月頃から、新郷学校給食センター調理室の水道水に赤さびが混入する状況が確認された。新郷学校給食センターは昭和49年の設置で、赤水の原因は給水管の老朽化と考えられ、放置した場合、給食提供に支障を来すことが懸念されたため、上水道管の取替、直結化及び給湯配管の取替工事等に関する設計委託を行ったものである。</p> |

| 質 疑 | 応 答 |
|---|--|
| <p>(奥富 精一 委員)</p> <p>2目給食センター費、10節需用費の燃料費は、重油価格が当初見込みを上回ったため流用したとのことだが、予算編成時の単価からどのような推移で上昇していたのか。また、直近の重油価格は、</p> | <p>(学校保健課長)</p> <p>令和3年度予算編成時、A重油の単価は88円であったのが、令和3年4月の単価は94円で当初の見込みより6円増で、その後も価格は上昇し続け、令和4年3月には23円増の111円となった。また、直近の重油価格は、令和4年10月で105円である。</p> |
| <p>(奥富 精一 委員)</p> <p>新郷学校給食センター、南平学校給食センターの老朽化が著しいと聞いている。2目給食センター費、目の説明、給食センター施設維持補修費の修繕内容、3年間の補修費の推移、今後の両センター見通しは、</p> | <p>(学校保健課長)</p> <p>新郷学校給食センターは昭和49年、南平学校給食センターは昭和55年に設置され、いずれも、40年以上が経過し、老朽化が著しい状況である。各センターの主な修繕の内容は、新郷学校給食センターでは、食缶類回収コンベア修繕や連続フライヤー修繕など、41件の修繕を実施し、決算額は735万3,610円。南平学校給食センターについては、調理室床側溝修繕など46件の修繕を実施、決算額は770万2,112円。元郷学校給食センターについては、排気ファン修繕や小型貫流ボイラー配管減圧弁修繕など、56件の修繕を実施し、決算額は1,065万4,743円である。</p> <p>直近3年間の決算額の推移は、令和元年度は2,138万2,503円、令和2年度は2,761万6,000円、令和3年度は2,571万</p> |

| 質 疑 | 応 答 |
|--|---|
| <p>(奥富 精一 委員)</p> <p>新郷学校給食センターの赤さび・赤水はおさまったのか。</p> <p>(奥富 精一 委員)</p> <p>給食センターは衛生上の問題があるので早めに大規模修繕や建て替えなど、改善の検討を要望する。(要望)</p> <p>(松本 進 委員)</p> <p>自動体外式除細動器、AEDの計上がされている。これはリース料の計上か、何年ごとの更新か。また学校内に設置されていると土日の休校時に</p> | <p>465円である。</p> <p>今後の見通しは、老朽化の著しい新郷・南平両センターに共通するものとして、設置以来稼働しているボイラーについて、年式も古く部品等の調達も難しい状況である。安定的なボイラー運転に支障を来す懸念がある。</p> <p>令和4年度であるが新郷学校給食センターではコバエの発生に伴い5日間給食が提供できない事案もあった。大規模修繕を実施しているが今後緊急かつ大規模な修繕の必要が生じる可能性があるから見込んでいる。</p> <p>(学校保健課長)</p> <p>今は落ち着いている。令和4・5年度で工事を実施する。</p> <p>(学校保健課長)</p> <p>AEDについては、5年間のリースである。土日に使えるかについては、学校ごとに設置場所が異なるため、すべて把握していない。</p> |

| 質 疑 | 応 答 |
|---|---|
| <p>地域にグラウンドを開放する際など、対応できないという声が聞かれる。学校の外に設置され、土日もAEDが使えるようになっているのか。</p> <p>(福森 悦子 委員)</p> <p>結核検診で要精密検査、中学校1人、高等学校1人計2人とあるのは、精密検査を受けたということか、結核ということか。</p> | <p>(学校保健課長)</p> <p>X線撮影の実施者883人のうち、問題があったかたについて、要精密検査となったものである。精密検査の結果、1人は問題なしであり、1人は肺結核だが排菌をしないということで服薬のみでの治療となっている。</p> |
| <p>(福森 悦子 委員)</p> <p>フッ化物洗口事業について、令和3年度は小学校13校だが、これは何年に一度というものか。</p> | <p>(学校保健課長)</p> <p>各学校に希望を募っており、希望して実施した学校が13校である。</p> |
| <p>(松本 幸恵 委員)</p> <p>1目学校保健総務費、12節委託料の給食業務委託の契約について令和3年度に変更した点はあるか。</p> | <p>(学校保健課長)</p> <p>自校調理校については令和2年度は随意契約としていたものを令和3年度は指名競争入札に変更した。令和3年度以前の契約で3年間のプロポーザル方式としていたものについては、契約期間満了に伴い新規契約の際に、単年度の指名競争入札に変更している。令和2・3年度共に株式会社セイビ埼玉が受託。</p> <p>新郷・南平学校給食センターについては、令和2年度は随意契約、3年度は指名競争入札。新郷</p> |

| 質 疑 | 応 答 |
|-----|---|
| | <p>学校給食センターについては株式会社セイビ埼玉、南平学校給食センターについては株式会社日環サービスが受託。</p> |

決算審査特別委員会質疑応答概要

(令和4年10月26日)

学校教育部 川口市立高等学校

| 質 疑 | 応 答 |
|----------------------------|-----|
| 一般会計 △ 歳出の部 第10款 教育費 | |
| < 質 疑 > なし。 | |

決算審査特別委員会質疑応答概要

(令和4年10月26日)

教育総務部

| 質 疑 | 応 答 |
|---|-----|
| <p>一般会計</p> <p>△ 歳入の部</p> <p style="padding-left: 40px;">第14款 分担金及び負担金 第1項 負担金 第4目</p> <p style="padding-left: 40px;">第15款 使用料及び手数料 第1項 使用料 第9目</p> <p style="padding-left: 80px;">第2項 手数料 第7目</p> <p style="padding-left: 40px;">第16款 国庫支出金 第2項 国庫補助金 第7目、第9目</p> <p style="padding-left: 40px;">第17款 県支出金 第2項 県補助金 第9目</p> <p style="padding-left: 80px;">第3項 委託金 第6目</p> <p style="padding-left: 40px;">第23款 市債 第1項 市債 第8目</p> | |
| <p>< 質 疑 ></p> <p>なし。</p> | |

決算審査特別委員会質疑応答概要

(令和4年10月26日)

学校教育部

| 質 疑 | 応 答 |
|---|-----|
| <p>一般会計</p> <p>△ 歳入の部</p> <p>第14款 分担金及び負担金 第1項 負担金 第4目</p> <p>第15款 使用料及び手数料 第1項 使用料 第9目</p> <p>第15款 使用料及び手数料 第2項 手数料 第7目</p> <p>第16款 国庫支出金 第2項 国庫補助金 第7目、第9目</p> <p>第17款 県支出金 第2項 県補助金 第9目</p> <p>第17款 県支出金 第3項 委託金 第6目</p> <p>第23款 市債 第1項 市債 第8目</p> | |
| <p>< 質 疑 ></p> <p>なし。</p> | |