

STEP 1

アプリを
インストール



アプリストアにアクセスし、
「部活アプリ/クラブマネージャー」をインストール

<p>iPhone・iPad(iOS)はこちら▼</p> <p>QRコードを読み取るか URLからインストール https://apple.co/3zX1DJo</p>	<p>Androidはこちら▼</p> <p>QRコードを読み取るか URLからインストール https://bit.ly/3Wniz3p</p>
<p>PCでご利用の場合</p> <p>ChromeまたはMicrosoft Edge等のWEBブラウザにて、 以下URLにアクセス下さい。 https://bukatsu-app.jp ※アクセス後、ブックマークをお願い致します。</p>	

STEP 2

「その他」から
チームを選択



- 部活アプリを起動し、**学校・クラブを選択する** をタップ
- 「学校・クラブを選択」の画面にて、以下の通り絞り込み

学校を選択

クラブチーム ▼

埼玉 ▼

- 「川口市地域クラブ活動」を選択し、**この学校・クラブを選ぶ** をタップ

この学校・クラブを選ぶ

- 所属のクラブを選択し、**この部活・クラブを選ぶ** をタップ
- 新規アカウント登録を選択し、「生徒・メンバー」をタップ

この部活・クラブを選ぶ

アカウントをお持ちでない方はこちら
新規アカウント登録

生徒 メンバー 指導者・管理者

保護者

「保護者」は
選択しないで下さい。

STEP 3

お子さまの氏名で
新規登録



必要情報をご入力下さい。

- 氏名・フリガナ**
・お子様の氏名をご入力下さい。
・スペースは不可。
・一部記号が使用できません。
- ログインIDの設定(6~30文字)**
・お好きなIDを設定下さい。
・メールアドレスでも構いません。
・英字、数字、記号が使用できます。
- 学年の設定**
・お子様の学年をご選択下さい。
- パスワードの設定**
・お好きなIDを設定下さい。
・英字・数字を両方含む、
8文字以上のものにして下さい。
・確認のため、2回ご入力下さい。

設定したログインID・パスワードは
こちらにメモしましょう！

ログインID _____

パスワード _____

- 入力完了後、**次へ** をタップ

- 「利用規約に同意する」に
チェック後、**新規登録** をタップ

- 管理者にアカウント承認依頼が
送られます。
登録作業はこちらで完了です。
右記の画面のままお待ち下さい。
※承認されると画面が切り替わります。

新規登録

東京総合高等学校
ソフトテニス

氏名 必須
田中太郎

フリガナ 必須
タナカタロウ

ログインID 必須
tanakataro
小文字の半角英字と数字が使用できます(6~30文字)
名前のアルファベット表記など、思い出せるIDにしましょう

学年 必須
高校1年生

パスワード 必須
入力してください
大文字・小文字の英字、数字、記号が使用できます
8文字以上
数字を含む
英大文字と英小文字を含む

確認用パスワード 必須
入力してください
確認のため、同じパスワードをもう一度入力してください

次へ

利用規約に同意する

新規登録

アカウントを申請しています

管理者がアカウントを承認すると、アプリが使用できるようになります。

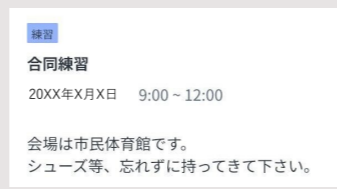

ご利用の手引き

◆部活アプリ|クラブマネージャーとは？

- ✓ 全国1,000超の学校部活動、70自治体の地域クラブチームで利用中！
- ✓ スケジュール確認・出欠管理が楽々！
- ✓ 指導者と連絡が取り合えるチャット機能も搭載！※私的な1対1のやり取りができない安心設計

◆基本機能の使い方

予定の確認

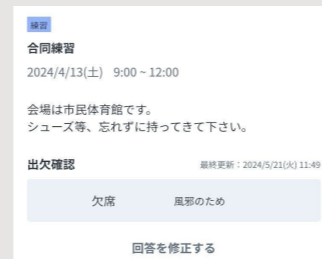
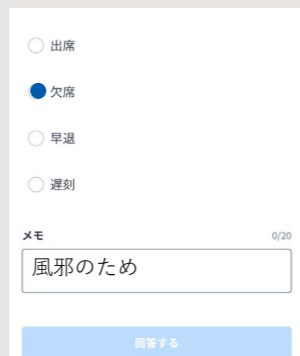
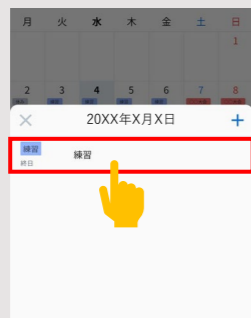


「スケジュール」をタップ

カレンダーで予定を確認できます。

日付・予定をタップすると、詳細を確認できます。

出欠の回答

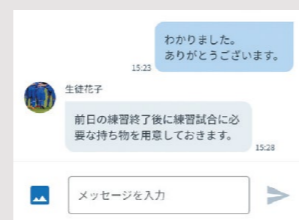
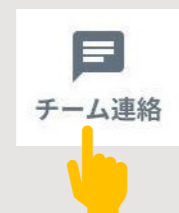


回答したい予定の詳細を開く

回答を入力後「回答する」をタップ

回答完了！「回答を修正する」より回答内容を修正できます。

連絡



「チーム連絡」をタップ

グループを選択

メッセージを確認・送信

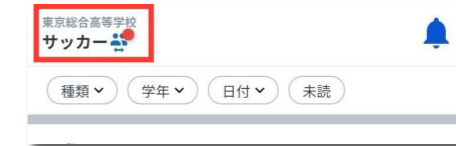
1対1の個別連絡はできません。グループトークのみ可能です。
全てのグループに管理者・指導者が所属しています。

よくあるご質問

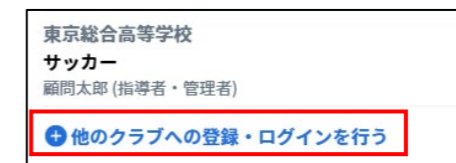
Q. きょうだい2名分以上、アカウント登録をしたい

A. アカウント切替機能で複数アカウント登録可能です

- ① 部活アプリを起動し、画面左上のクラブ名部分をタップ



- ② 「+他のクラブへの登録・ログインを行う」をタップ



- ③ アカウントを追加したいクラブにて、アカウント新規登録

- ④ 承認後、アプリ内クラブ名部分をタップすると、アカウントの切替が可能です。

Q. ログインID・パスワードを忘れた

A. 管理者に確認・再発行を依頼しましょう。

詳細手順は二次元コードを読み込むか、以下URLから
<https://x.gd/RATxi>



ヘルプページのご案内

二次元コードを読み込むか、以下URLから
<https://asfeel.tayori.com/q/bukatsu-app/>



▼その他ご不明な点等、お問い合わせはこちら

ASFEEL
アスフィール株式会社

MAIL : info@bukatsu.jp
営業時間：平日9:00～18:00