



令和5年度版

# 市税のしおり

市税に関する皆さまの疑問にお答えします



川口市マスコット「きゅぼらん」

あなたの税が活きている  
人としごとが輝くしなやかでたくましい都市 川口

川口市

# 市税についての問い合わせ先

課名	お問い合わせ内容	窓口番号	係名	電話
税制課	○市税に関する制度について ○市税の還付について	4階8番	税制調査係 庶務係	271-9230 259-9022
市民税課	○個人の市・県民税について  ○軽自動車税について ○法人市民税について ○事業所税・市たばこ税・入湯税について	4階1番	市民税第1～4係  諸税係 " "	259-7634～6 259-7245 259-7633 " "
固定資産税課	○固定資産税・都市計画税(土地)について ○固定資産税・都市計画税(家屋)について ○固定資産税(償却資産)について	4階2番	土地第1・2係  家屋第1・2係  償却資産係	259-7638・9 259-7247 259-7640・1 259-7246 259-7637
納税課	○市税の納付について ○市税の納税相談について ○市税の滞納整理について  ○市税の口座振替について	3階8番	納税第1係 納税第2係 納税第3係 個人市県民税 対策チーム 納税対策係	259-7949 " " 259-7672 259-7645
特別債権回収課	○納税課、国保収納課等から移管を受けた市税、国民健康保険税等の滞納整理について(不動産公売含む)	3階8番	公債権係	271-9248
国民健康保険課	○国民健康保険税の賦課について ○国民健康保険税の口座振替について	3階6番	資格第1・2係	259-7669
国保収納課	○国民健康保険税の納付、納税相談及び滞納整理について	3階8番	収納第1・2係	259-7671 259-7673

## ● 国税・県税についてのお問い合わせは

※施設案内はP31

区分	名称	所在地	電話番号
国税	川口税務署	〒332-8666 川口市青木2-2-17	(048)252-5141
	西川口税務署	〒332-8654 川口市西川口4-6-18	(048)253-4061
県税	川口県税事務所	〒332-0035 川口市西青木2-13-1	(048)252-3571
	自動車税事務所	〒330-0844 さいたま市大宮区下町3-8-3	コールセンター (0570)-012-229

# 目次

■ 令和5年度の主な事業	-	-	-	-	-	-	-	-	-	-	-	2
■ あなたが納める税金1万円のつかいみち	-	-	-	-	-	-	-	-	-	-	-	3
■ 川口市の個人市民税のつかいみち	-	-	-	-	-	-	-	-	-	-	-	4
■ 個人市・県民税のしくみ	-	-	-	-	-	-	-	-	-	-	-	6
<b>市・県民税Q&amp;A</b>												
・川口市と他市町村の市・県民税額は同じなのでしょうか	-	-	-	-	-	-	-	-	-	-	-	8
・川口市に転入したときの市・県民税は	-	-	-	-	-	-	-	-	-	-	-	8
・年の途中で退職をしたときの納税方法は	-	-	-	-	-	-	-	-	-	-	-	8
・パート収入にかかる税金のしくみは	-	-	-	-	-	-	-	-	-	-	-	9
・雑所得とは	-	-	-	-	-	-	-	-	-	-	-	9
■ 法人市民税のしくみ	-	-	-	-	-	-	-	-	-	-	-	10
■ 固定資産税のしくみ	-	-	-	-	-	-	-	-	-	-	-	10
■ 都市計画税のしくみ	-	-	-	-	-	-	-	-	-	-	-	11
<b>固定資産税Q&amp;A</b>												
・固定資産の評価替えとは	-	-	-	-	-	-	-	-	-	-	-	12
・地価動向と税のしくみはどうなっているの	-	-	-	-	-	-	-	-	-	-	-	12
・家屋の固定資産税が急に高くなったのはなぜ	-	-	-	-	-	-	-	-	-	-	-	12
・取り壊した家屋に税金がかかるのはなぜ	-	-	-	-	-	-	-	-	-	-	-	13
・住宅を取り壊して駐車場にしたのですが	-	-	-	-	-	-	-	-	-	-	-	13
・家屋の評価額とは	-	-	-	-	-	-	-	-	-	-	-	14
・家屋が年々老朽化していくのに税額が下がらないのはなぜ	-	-	-	-	-	-	-	-	-	-	-	14
・年の途中で土地、家屋の売買があった場合は	-	-	-	-	-	-	-	-	-	-	-	15
・償却資産とはどんなもの	-	-	-	-	-	-	-	-	-	-	-	15
■ 軽自動車税のしくみ	-	-	-	-	-	-	-	-	-	-	-	16
<b>軽自動車税Q&amp;A</b>												
・原付バイクを譲った場合の納税者はだれ	-	-	-	-	-	-	-	-	-	-	-	18
・転入した場合の原付バイクの手続きは	-	-	-	-	-	-	-	-	-	-	-	18
■ 市たばこ税のしくみ	-	-	-	-	-	-	-	-	-	-	-	19
■ 事業所税のしくみ	-	-	-	-	-	-	-	-	-	-	-	20
■ 入湯税のしくみ	-	-	-	-	-	-	-	-	-	-	-	20
■ 国民健康保険税のしくみ	-	-	-	-	-	-	-	-	-	-	-	21
<b>国民健康保険税Q&amp;A</b>												
・会社を退職してアルバイトをしているのですが	-	-	-	-	-	-	-	-	-	-	-	22
・就職して社会保険の保険証を持っているのですが	-	-	-	-	-	-	-	-	-	-	-	22
・収入がないので所得の申告は不要だと思っていたのですが	-	-	-	-	-	-	-	-	-	-	-	22
・保険証を使っていないのですが	-	-	-	-	-	-	-	-	-	-	-	22
■ 市税の納期	-	-	-	-	-	-	-	-	-	-	-	23
<b>市税の納付Q&amp;A</b>												
・市税を納める方法は	-	-	-	-	-	-	-	-	-	-	-	23
・納期限を過ぎてしまったら	-	-	-	-	-	-	-	-	-	-	-	24
・延滞金の計算方法は	-	-	-	-	-	-	-	-	-	-	-	24
・納期限までに納められないとき	-	-	-	-	-	-	-	-	-	-	-	24
・差押えとは	-	-	-	-	-	-	-	-	-	-	-	25
■ 市税の証明と閲覧	-	-	-	-	-	-	-	-	-	-	-	27
■ 寄附金で川口市を応援してください	-	-	-	-	-	-	-	-	-	-	-	28
施設案内(図)	-	-	-	-	-	-	-	-	-	-	-	30

(このしおりの内容中、税率等については令和5年4月1日現在のものです。)

## § 令和5年度の主な事業 §

令和5年度当初予算は、「川口の元気づくり」のため、今後の発展を見据えた積極的な取り組みや、新型コロナウイルス感染症対策など、過去最大規模の予算を編成しました。  
令和5年度の主な事業は次のとおりです。

**「3大プロジェクトの  
完成に向けて」**  
新庁舎建設事業  
【13億5,100万円】



**「3大プロジェクトの  
完成に向けて」**  
赤山歴史自然公園整備事業  
【7,600万円】



**「3大プロジェクトの  
完成に向けて」**  
川口市立高等学校建設事業  
【令和3年度に完了】



**「自然保護の推進」**  
グリーンセンター再整備事業  
【25億2,100万円】



**「新型コロナウイルス  
感染症対策の実施」**  
【56億6,300万円】



**「人々の元気に関する施策」**  
神根運動場周辺の一体的な整備  
【2億3,700万円】



**「主な公共施設の大規模  
修繕・改修・改築」**  
川口オートレース場施設整備  
【9億6,800万円】











## § あなたが納める税金1万円のつかいみち §

川口市民の方々に納めていただいた市税は、川口市の行政にどのように使われ、どのように役立っているのでしょうか。

みなさんが納める市税の総額を1万円に換算して表すと、おおよそ次のようになり、市民生活の様々な分野に幅広く活かされています。

### ○税金1万円あたりのつかいみち

民生費		3,595円	★幸せなまちづくりのために…福祉施設の運営、生活扶助、子どもからお年寄りまでの福祉など
教育費		1,416円	★人間性あふれるまちづくりのために…学校・幼稚園の運営、スポーツ、社会教育、文化の振興など
衛生費		1,313円	★快適なまちづくりのために…ゴミ処理、環境対策、保健対策など
土木費		1,107円	★住みよいまちづくりのために…道路、橋、公園などの整備、 都市計画、市街地整備、緑化の推進、市営住宅など
公債費		921円	★銀行などにお金を返すために…市債の返済、利子の支払いなど
総務費		891円	★心のかようまちづくりのために…広報・広聴活動、各種統計調査、市役所の運営など
消防費		480円	★消防・救急活動のために…火災予防、消火、救急の出動など
その他		277円	★活力あるまちづくりのために…商工業の振興、金融対策、農業の振興、勤労者の福祉の向上など

※つかいみちの金額は令和5年度一般会計当初予算における一般財源の構成比を基に計算しています。




# § 川口市の個人市民税のつかいみち §

川口市民のみなさまが、共通の経費として負担された個人市民税は、川口市の行政にどのように使われ、どのように役立っているのでしょうか。

単身世帯と4人世帯を例に試算した個人市民税額を、令和5年度一般会計歳出予算額の費目ごとの構成比をもとに換算して、そのつかいみちをお示します。

## ○一日あたりの個人市民税のつかいみち ※一日あたりは年間日数365日として計算

### ●単身世帯




年間収入 300万円 の場合

市民税額 = **217.5円(一日あたり)**

79,400円(年間)

### ●4人世帯

(本人、妻(主婦)、子(14歳)、子(10歳))



年間収入 300万円 の場合

市民税額 = **159.2円(一日あたり)**

58,100円(年間)


1 こどもからお年寄りまでの福祉に  
(保育所運営、生活保護費等)



単身 78.3円

4人 57.3円


2 学校、生涯学習などに  
(学校運営、公民館事業等)



単身 30.9円

4人 22.6円

3 ごみ処理、環境、保健対策など  
(環境センター運営、予防接種等)



単身 28.5円

4人 20.8円

4 住みよいまちにするために  
(道路、公園の整備等)



単身 24.1円

4人 17.7円


5 銀行などに返すお金



単身 20.0円

4人 14.7円

6 行政の運営に  
(庁舎管理、災害対策等)



単身 19.4円

4人 14.1円

7 消防・救急活動のために  
(消防・救急の出動等)



単身 10.4円

4人 7.7円

8 産業をさかんにするために等  
(商工業の振興施策等)



単身 5.9円

4人 4.3円

### 年間収入 300万円の場合

		単身世帯		4人世帯			
		構成比	一日あたり	一年あたり	一日あたり	一年あたり	
		100.0%	217.5円	79,400円	159.2円	58,100円	
1	子どもからお年寄りまでの福祉に	民生費	36.0%	78.3円	28,584円	57.3円	20,916円
2	学校、生涯学習などに	教育費	14.2%	30.9円	11,275円	22.6円	8,250円
3	ごみ処理、環境、保健対策など	衛生費	13.1%	28.5円	10,401円	20.8円	7,611円
4	住みよいまちにするために	土木費	11.1%	24.1円	8,813円	17.7円	6,449円
5	銀行などに返すお金	公債費	9.2%	20.0円	7,305円	14.7円	5,345円
6	行政の運営に	総務費	8.9%	19.4円	7,067円	14.1円	5,171円
7	消防・救急活動のために	消防費	4.8%	10.4円	3,811円	7.7円	2,789円
8	産業をさかんにするために 等	※	2.7%	5.9円	2,144円	4.3円	1,569円

### 年間収入 500万円の場合

		単身世帯		4人世帯			
		構成比	一日あたり	一年あたり	一日あたり	一年あたり	
		100.0%	437.8円	159,800円	383.6円	140,000円	
1	子どもからお年寄りまでの福祉に	民生費	36.0%	157.6円	57,528円	138.1円	50,400円
2	学校、生涯学習などに	教育費	14.2%	62.2円	22,691円	54.5円	19,880円
3	ごみ処理、環境、保健対策など	衛生費	13.1%	57.3円	20,934円	50.2円	18,340円
4	住みよいまちにするために	土木費	11.1%	48.6円	17,738円	42.6円	15,540円
5	銀行などに返すお金	公債費	9.2%	40.3円	14,702円	35.3円	12,880円
6	行政の運営に	総務費	8.9%	39.0円	14,222円	34.1円	12,460円
7	消防・救急活動のために	消防費	4.8%	21.0円	7,670円	18.4円	6,720円
8	産業をさかんにするために 等	※	2.7%	11.8円	4,315円	10.4円	3,780円

### 年間収入 700万円の場合

		単身世帯		4人世帯			
		構成比	一日あたり	一年あたり	一日あたり	一年あたり	
		100.0%	674.5円	246,200円	620.3円	226,400円	
1	子どもからお年寄りまでの福祉に	民生費	36.0%	242.8円	88,632円	223.3円	81,504円
2	学校、生涯学習などに	教育費	14.2%	95.8円	34,960円	88.1円	32,149円
3	ごみ処理、環境、保健対策など	衛生費	13.1%	88.4円	32,252円	81.3円	29,658円
4	住みよいまちにするために	土木費	11.1%	74.9円	27,328円	68.8円	25,130円
5	銀行などに返すお金	公債費	9.2%	62.0円	22,650円	57.1円	20,829円
6	行政の運営に	総務費	8.9%	60.0円	21,912円	55.2円	20,150円
7	消防・救急活動のために	消防費	4.8%	32.4円	11,818円	29.8円	10,867円
8	産業をさかんにするために 等	※	2.7%	18.2円	6,648円	16.7円	6,113円

※商工費、議会費、農業費、労働費、諸支出金、予備費

- ・単身世帯(基礎控除43万円、社会保険料控除・・収入の1割で個人市民税額を計算)
- ・4人世帯(基礎控除43万円、配偶者控除33万円、社会保険料控除・・収入の1割で個人市民税額を計算)
- ・年間収入＝給与収入のみ
- ・各費目の構成比は令和5年度一般会計当初予算における一般財源の構成比としました。
- ・一日あたりは年間日数365日として計算しました。

## § 個人市・県民税のしくみ §

### ○市・県民税の申告について

令和5年1月1日現在川口市に住所のある人は、原則として申告をしなければなりません。  
ただし、以下の項目に該当する人は申告の必要はありません。

- ・ 所得税の確定申告をされた人
- ・ 前年の所得が給与所得のみで、給与支払報告書が、会社から市役所に提出されている人
- ・ 前年の所得が公的年金等に係る所得のみの人  
(ただし、控除申告が必要な人は、申告してください。)
- ・ 1月1日現在で生活保護法の規定により、生活扶助を受けている人  
(ただし、前年に収入があった人は、申告してください。)

<国民健康保険に加入されている人や、所得に関する証明書(年金・福祉・公営住宅・保育所・児童扶養手当受給・融資関係等の申請のため必要となる場合があります。)>を必要とされる人は、申告してください。>

### ○税額の算出方法

市・県民税は均等割と所得割から構成され、前年中の所得を基準として計算されます。

- 均等割……5,000円(市民税3,500円・県民税1,500円)
- 所得割……一般的に収入金額から必要経費等を差し引いて所得を求め、社会保険料控除・扶養控除・基礎控除等の所得控除額を差し引いた課税総所得金額に決められた税率を掛け、所得割額を算出します。

**所得割額＝課税総所得金額×税率**

所得割の税率 10% (市民税6%・県民税4%)

※退職所得、土地建物等の譲渡所得などについては、別の方法で税額計算を行います。

### ○納税の方法

市・県民税の納税の方法は、以下のとおりです。

- 給与からの特別徴収……給与支払者が従業員の毎月の給与から差し引きし、6月から翌年5月までの12回に分けて納税する方法
- 公的年金からの特別徴収……年金支払者が4月1日時点で65歳以上の公的年金受給者の公的年金にかかわる市・県民税を公的年金の支給時に差し引きし納税する方法
- 普通徴収……市役所より納税通知書が送付され、通常6月・8月・10月・翌年1月の4回の納期に分けて本人が直接納税する方法



## ○ 市民税・県民税が非課税になるかた

下記のイからハにあてはまるかたの市民税・県民税は非課税となります。

- イ. 令和5年1月1日現在、生活保護法の規定による生活扶助を受けているかた
- ロ. 令和5年1月1日現在、障害者・未成年者・ひとり親・寡婦で、令和4年中の合計所得金額が135万円以下のかた
- ハ. 令和5年中の合計所得金額が、下記表「市民税・県民税 非課税速算表」の金額以下のかた

市民税・県民税 非課税速算表	
税法上の扶養人数	合計所得金額
0人	45万円
1人	101万円
2人	136万円
3人	171万円
4人	206万円
5人	241万円
6人	276万円

[税法上の扶養人数＝同一生計配偶者(控除対象配偶者含む)＋扶養親族]

※下記計算式参照

●均等割非課税(合計所得金額)
$35\text{万円} \times (\text{税法上の扶養人数} + 1) + 10\text{万円} + 21\text{万円}$ (税法上の扶養がない場合は21万円を加算しない)

●所得割非課税(総所得金額等)
$35\text{万円} \times (\text{税法上の扶養人数} + 1) + 10\text{万円} + 32\text{万円}$ (税法上の扶養がない場合は32万円を加算しない)

## 市・県民税 Q&A

### ◆ 川口市と他市町村の市・県民税額は同じなのですか

Q 川口市は他の市町村と比べて市・県民税が高い、ということはないのでしょうか。

A 「所得割額」と「均等割額」から構成されている市・県民税は、一部の市町村を除き同じ税率を適用しているため、川口市の市・県民税が他の市町村より高いということは、基本的にはありません。

### ◆ 川口市に転入したときの市・県民税は

Q 令和5年3月に戸田市から川口市に引っ越してきました。令和5年度の市・県民税はどちらの市に申告して納めればよいのでしょうか。

A 市・県民税は、その年の1月1日現在の住所地で課税されることとなりますので、令和5年度は戸田市に申告して納めます。また、翌年の1月1日に川口市に在住している場合には、翌年度は川口市に申告をして納めます。

### ◆ 年の途中で退職をしたときの納税方法は

Q 今年の9月30日に退職することになりました。この場合、市・県民税はどのようにすればよいのでしょうか。

A 市・県民税の納付には、給与支払者が給料から差し引きする特別徴収と、本人が納税通知書によって直接納付する普通徴収の2種類の方法があります。

特別徴収は、年間の税額を6月から翌年5月までの12回に分けて納入するため、9月30日に退職すると、10月分以降は特別徴収ができなくなります。特別徴収できない残税額は、普通徴収の方法によって、直接納めていただくことになります。

### ■ 特別徴収から普通徴収への切替え例 (年税額120,000円、9月30日退職の場合)

#### ◎特別徴収分

6月～9月まで10,000円×4ヶ月=40,000円

(給与から差し引き) = 40,000円

- ・6月 10,000円
- ・7月 10,000円
- ・8月 10,000円
- ・9月 10,000円

#### ◎普通徴収分

10月～翌年5月まで10,000円×8ヶ月=80,000円

(退職後、直接納付) = 80,000円

- ・納期 1期 6月末 0円
- ・納期 2期 8月末 0円
- ・納期 3期 10月末 40,000円
- ・納期 4期 翌年1月末 40,000円



◆ パート収入にかかる税金のしくみは

Q パートで働いているのですが、年間の収入がいくらになると市・県民税がかかるのですか。また、いくらまでは夫の配偶者控除の対象となりますか。

A 年間のパート収入(給与収入)が100万円までは給与所得控除(55万円)を差し引いた残額が、市・県民税の非課税限度額(45万円)以下なので、市・県民税はかかりません。  
 また、パート収入が103万円までは、給与所得控除後の残額が基礎控除(48万円)以下なので所得税はかかりませんが、市・県民税は100万円を超えると課税されます。  
 つまり、パート収入が103万円までは、ご主人の配偶者控除の対象となりますが、100万円を超えると奥様ご自身に市・県民税がかかることとなります。  
 なお、103万円を超えて201.6万円未満までは配偶者特別控除を受けられることがありますが、夫の収入によっては、配偶者特別控除が減額、もしくは受けられなくなります。

■ パート収入と税

配偶者のパート収入	配偶者控除	配偶者特別控除	配偶者自身の税金	
			所得税	市・県民税
100万円以下	受けられる	受けられない	非課税	非課税
100万円超～103万円以下	受けられる	受けられない	非課税	課税
103万円超～201.6万円未満	受けられない	受けられる	課税	課税
201.6万円以上	受けられない	受けられない	課税	課税

◆ 雑所得とは

Q 6月に納税通知書が送付されましたが、所得の内訳の欄に雑所得と記載されています。私の昨年中の収入は年金収入だけです。この雑所得とは一体どういうものでしょうか。

A 公的年金等の収入から算出される所得が雑所得となります。

◎公的年金等に係る雑所得の所得計算 速算表 (令和3年度以降)

年金受給者の年齢	公的年金等の収入金額(A)	公的年金等に係る雑所得以外に係る合計所得金額		
		1,000万円以下	1000万円超 2000万円以下	2,000万円超
65歳未満 昭和33年 1月2日 以後	130万円未満	A-60万円	A-50万円	A-40万円
	130万円以上410万円未満	$A \times 75\% - 27.5$ 万円	$A \times 75\% - 17.5$ 万円	$A \times 75\% - 7.5$ 万円
	410万円以上770万円未満	$A \times 85\% - 68.5$ 万円	$A \times 85\% - 58.5$ 万円	$A \times 85\% - 48.5$ 万円
	770万円以上1,000万円未満	$A \times 95\% - 145.5$ 万円	$A \times 95\% - 135.5$ 万円	$A \times 95\% - 125.5$ 万円
	1,000万円以上	A-195.5万円	A-185.5万円	A-175.5万円
65歳以上 昭和33年 1月1日 以前	330万円未満	A-110万円	A-100万円	A-90万円
	330万円以上410万円未満	$A \times 75\% - 27.5$ 万円	$A \times 75\% - 17.5$ 万円	$A \times 75\% - 7.5$ 万円
	410万円以上770万円未満	$A \times 85\% - 68.5$ 万円	$A \times 85\% - 58.5$ 万円	$A \times 85\% - 48.5$ 万円
	770万円以上1,000万円未満	$A \times 95\% - 145.5$ 万円	$A \times 95\% - 135.5$ 万円	$A \times 95\% - 125.5$ 万円
	1,000万円以上	A-195.5万円	A-185.5万円	A-175.5万円

## § 法人市民税のしくみ §

### ○ 法人市民税

法人市民税とは、市内に事務所や事業所のある法人に対してかかる税金です。法人市民税は、均等割と法人税額(国税)をもとに算出される法人税割とで構成されています。

#### ■ 均等割

資本金等の額	市内従業者数	税率(年額)
1千万円以下	50人以下	50,000円
	50人超	120,000円
1千万円超 1億円以下	50人以下	130,000円
	50人超	150,000円
1億円超 10億円以下	50人以下	160,000円
	50人超	400,000円
10億円超	50人以下	410,000円
10億円超 50億円以下	50人超	1,750,000円
50億円超	50人超	3,000,000円

#### ■ 法人税割の税率

資本金等の額が1億円未満で、法人税割の課税標準となる法人税額または個別帰属法人税額が  
年1,000万円未満の法人 6.0%(事業年度開始が令和元年9月30日以前は 9.7%)  
上記以外の法人 8.4%(事業年度開始が令和元年9月30日以前は12.1%)

法人税割額 = 法人税額 × 税率

※平成27年4月1日以降に開始する事業年度について

「資本金等の額」が「資本金の額及び資本準備金の額の合計額又は出資金の額」に満たない場合、  
「資本金等の額」は「資本金の額及び資本準備金の額の合計額又は出資金の額」とします。

## § 固定資産税のしくみ §

### ○ 固定資産税

固定資産税とは、「固定資産(土地・家屋・償却資産)」を所有している人が、その価格をもとに算出された税額を、その固定資産の所在する市町村に納める税金です。

#### 1 課税の対象となる固定資産

- 土地……宅地、田、畑、山林、雑種地など
- 家屋……住宅、事務所、店舗、工場、倉庫など
- 償却資産……事業のために用いることができる構築物、車両、機械、器具、備品など  
(P15をご参照ください。)

#### 2 固定資産税を納める人(納税義務者)

毎年1月1日現在(賦課期日)での固定資産の所有者が納税義務者となりますが、原則として、土地・家屋については、登記されているものは登記簿に登録されている人、登記されていないものは固定資産補充課税台帳に所有者として登録されている人です。償却資産については、償却資産課税台帳に登録されている人です。

### 3 固定資産の評価額の決め方

固定資産の評価額は、総務大臣が定めた「固定資産評価基準」に基づき、土地・家屋は3年ごとに価格を見直す評価替えを行い、償却資産は毎年度価格を算出しています。土地の地目変更や家屋の新築あるいは増改築などの際には、評価替え年度以外の年度でも新たに評価を行います。

### 4 固定資産課税台帳の縦覧

決定された価格等は、固定資産課税台帳に登録されます。納税者およびその委任を受けた人は固定資産税課で、この台帳を縦覧できます。価格に不服がある場合は、固定資産課税台帳に価格等を登録した旨の公示の日から納税通知書を受けとった日後3月以内に、川口市固定資産評価審査委員会に対して審査の申出をすることができます。

ただし、評価替え年度以外の年度では、地目変更、分合筆があった土地、新築および増改築があった家屋などを除き、審査の申出をすることはできません。

なお、縦覧の期間等については、広報3月号または4月号に掲載いたします。

### 5 税額の算出方法

課税標準額 × 税率（1.4%）＝ 税額

課税標準額は、原則として固定資産課税台帳に登録された評価額になります。ただし、土地について住宅用地のように課税標準の特例措置のある場合や、税負担の調整措置が適用されている場合などは、課税標準額は評価額より低くなっています。

### 6 免税点

同じ所有者が持つ、市内にある固定資産の課税標準額の合計が、土地で30万円、家屋で20万円、償却資産で150万円に満たない場合は、固定資産税はかかりません。

## § 都市計画税のしくみ §

### ○ 都市計画税

都市計画税とは、よりよいまちづくりのための都市計画事業や、土地区画整理事業に要する費用の一部を負担していただく「目的税」で、都市計画法による市街化区域内の土地・家屋の所有者に対してかかる税金です。

#### 1 都市計画税を納める人（納税義務者）

1月1日現在（賦課期日）で、市街化区域内に所在する土地または家屋を所有している人が納税義務者になります。なお、固定資産税において免税点未満の人は、都市計画税はかかりません。

#### 2 課税標準額

都市計画税の課税標準額は、原則として固定資産税の評価額です。土地については住宅用地に対する課税標準の特例や税負担の調整措置が適用されている場合などは、課税標準額は評価額よりも低くなっています。

#### 3 税額の算出方法

課税標準額 × 税率（0.3%）＝ 税額

固定資産税と合わせ、同一の納税通知書で、年4回に分けて納めていただきます。

# 固定資産税 Q&A

## ◆ 固定資産の評価替えとは

Q 固定資産の評価替えとは何ですか。

A 固定資産税は、固定資産の価格、すなわち「適正な時価」を課税標準として課税されるものです。

したがって、本来であれば毎年度評価替えを行い、その結果を基に課税を行うことが理想的といえますが、膨大な量の土地、家屋について毎年度評価を見直すことは、実務的には事実上不可能であることや、課税事務の簡素化を図り徴税コストを最小に抑える必要もあること等から、土地と家屋については原則として3年間価格を据え置く制度、換言すれば、3年毎に価格を見直す制度がとられています。(次の基準年度は、令和6年度です。)

この意味から、評価替えは、この間における価格の変動に対応し、均衡のとれた適正な価格に見直す作業であるといえます。

なお、土地の価格については、令和4年度、令和5年度において地価の下落があり、価格を据え置くことが適当でないときは、簡易な方法により、価格を修正することとなっています。

## ◆ 地価動向と税のしくみはどうなっているの

Q 評価額が下がった場合でも土地の税額が上がるのはなぜですか。

A 土地については、これまで著しく評価額の上昇がみられた場合でも、税負担の上昇を緩やかにする調整措置を講じてきました。そのため多くの土地については、評価額と実際の課税標準額との間に格差があり、評価替えで評価額が下がったとしても、その評価額が課税標準額を上回ることになるため、評価額が下がっても税負担は少しずつ上昇することとなります。

平成9年度の税制改正で、税負担について、「負担水準」に応じた税負担の調整措置を導入し、税負担の均衡化を図ることが決定され、平成17年度までは、これを促進する措置が講じられています。

平成18年度の税制改正では、税負担の均衡化をさらに促進する措置が導入され、当該年度評価額の5%を前年度の課税標準額に加えた額を当該年度の課税標準額とする措置が講じられました。

## ◆ 家屋の固定資産税が急に高くなったのはなぜ

Q 新築の木造2階建住宅を建て、固定資産税が課税されてから4年目になりました。ところが急に家屋の固定資産税が、昨年度より高くなったのですが、なぜなのでしょう。

A 要件を満たした新築住宅については、新築後一定期間、固定資産税が減額されます。あなたの所有する家屋は木造2階建の住宅ですので、減額の期間は3年度分(昨年度まで)となります。この減額期間が終了したため、今年度から本来の税額に戻りました。



◆ 取り壊した家屋に税金がかかるのはなぜ

Q 今年の3月に家屋を取り壊したのですが、新年度分の固定資産税の納税通知書が送られてきたのはなぜですか。

A その年の1月1日現在に家屋が存在していれば、固定資産税は課税されます。例えば1月2日以降に家屋を取り壊したとしても、新年度分の固定資産税は全額課税されます。

◆ 住宅を取り壊して駐車場にしたのですが

Q 昨年の12月に古い住宅を取り壊し、そのあとを駐車場にしましたが、今年度から固定資産税が高くなりました。どうしてでしょう。

A 住宅が建っている宅地には、住宅用地に対する課税標準の特例が設けられています。この特例の適用は、1月1日現在の土地の利用状況によることとなっていますが、あなたの場合は昨年中に住宅を取り壊されたことによって、住宅用地としての扱いを受けられなくなり、固定資産税が高くなってしまったものです。



◆ 家屋の評価額とは

Q 家屋の評価額はどのように決まるのですか。

A 家屋の評価額は、新築時の調査等をもとに算出します。その後は、3年毎の評価替えで経年減点補正率(家屋の損耗による補正)や再建築費評点補正率(工事原価の変動割合)等により見直します。

◆ 家屋が年々老朽化していくのに税額が下がらないのはなぜ

Q 昭和60年築の木造住宅の税額が下がりません。どうしてですか。

A 木造住宅の場合、新築時から概ね25年で経年減点補正率は下限に達します。それ以降は、原則として評価額は据え置きとなります。よって、家屋を取り壊すまでは毎年度、今年度と同等の税額が発生します。

Q なぜ、私のマンション(鉄筋コンクリート造)は評価替えなのに家屋の税額が変わらないのでしょうか。

A 経年減点補正率が下限に達するまでの年数は、木造住宅が概ね新築後25年なのに対して、鉄筋コンクリート造のマンションは新築後60年です。このことから、マンションは木造住宅よりも評価額が下がりにくいといえます。さらに、令和3年度の評価替えでは、非木造家屋の再建築費評点補正率は1.07、つまり7%の工事原価の上昇を反映することになるため、見直しにより評価額が上昇してしまう場合があります(上昇の場合は前年度の評価額に据え置かれます)。このため、マンションの家屋部分の税額が変わらないことがあります。



◆ 年の途中で土地、家屋の売買があった場合は

Q 今年の2月に土地および家屋を売却し、所有権移転登記も済ませました。この場合は、今年度の固定資産税は、だれが納めることになるのでしょうか。

A 固定資産税は、毎年1月1日現在の登記簿、または、土地若しくは家屋(補充)課税台帳にそれぞれ所有者として登記・登録されている方に課税されることになっています。したがって、すでに売却済みであっても、今年の1月1日現在の登記簿にはあなたの名義で登記されていますので、今年度の固定資産税を納めるのは(納税義務者)、あなたということになります。

◆ 償却資産とはどんなもの

Q 固定資産税の課税対象となるものは、土地や家屋のほかに償却資産があるそうですが、具体的にはどのようなものなのでしょうか。

A 会社や個人で工場や商店などを経営されている方が、その事業のために用いる土地および家屋以外の有形固定資産を償却資産といいます。

その内容は、

- ①構築物(門、塀、広告塔や賃貸ビル等に附加された内装など。)
- ②機械および装置
- ③車両および運搬具(大型特殊自動車。ただし、自動車税・軽自動車税が課税されるものは該当しません。)
- ④工具、器具、備品などの事業用資産

です。(ソフトウェア、電話加入権等の無形固定資産は該当しません。)

このような事業資産をお持ちの方は、その資産の所在する市町村に、毎年1月1日現在の資産所有状況(資産の種類、取得価額、取得時期、耐用年数など)を1月31日までに申告することになっています。

※耐用年数が1年未満または取得価額10万円未満の償却資産で、当該資産の取得に要した経費の全部が法人税法または所得税法の規定による所得の計算上一時に損金または必要な経費に算入されたものは、原則として課税客体としません。

また、取得価額が20万円未満の償却資産で、法人税法施行令または所得税法施行令の規定により、事業年度ごと一括して3年間で償却を行うものについても課税客体としません。



## § 軽自動車税のしくみ §

### ○ 軽自動車税(環境性能割)

税制改正により、自動車取得税(県税)が廃止され、令和元年10月1日から軽自動車税(環境性能割)が導入されました。三輪以上の軽自動車を取得した人にかかる税金です。

#### ■ 軽自動車税(環境性能割)の税率区分

(令和5年4月1日現在)

区分	燃費基準	税率(自家用)	税率(営業用)	
			非課税	1%
電気軽自動車 燃料電池軽自動車 天然ガス軽自動車 ※1	—	非課税	非課税	
ガソリン車 ハイブリッド車 ※2	令和12年度燃費基準 +75%達成車	非課税 ※3	非課税 ※3	1%
	令和12年度燃費基準 +60%達成車	1% ※3	0.5% ※3	1%
上記以外の軽自動車	上記以外の車両	2%	2%	

※1 天然ガス軽自動車は平成30年排出ガス基準適合または平成21年排出ガス基準10%低減達成車に限る。

※2 ガソリン車・ハイブリッド車は平成30年排出ガス基準50%低減または平成17年排出ガス基準75%達成車に限る。

※3 令和2年度燃費基準達成車両に限る

### ○ 軽自動車税(種別割)

毎年4月1日現在(賦課期日)、原動機付自転車、軽自動車、小型特殊自動車および二輪の小型自動車(これらを軽自動車等といいます。)を所有している人にかかる税金です。

※軽自動車税(種別割)は、自動車税と異なり、所有期間に応じた月割課税制度がないので年額で納めていただくこととなります。

■軽自動車税(種別割)税率一覧表

区 分			税率(年額)
原動機付 自転車	第一種	総排気量50cc以下 (定格出力0.6kw以下、ミニカーを除く)	2,000円
	第二種乙	二輪のもので総排気量50cc超90cc以下 (定格出力0.6kw超0.8kw以下)	2,000円
	第二種甲	二輪のもので総排気量90cc超125cc以下 (定格出力0.8kw超1kw以下)	2,400円
	ミニカー※1	三輪以上のもので総排気量20cc超50cc以下 (定格出力0.25kw超0.6kw以下)	3,700円
二輪の軽自動車		側車付のものを含む。原動機を有するものについては、総排気量が125cc超250cc以下	3,600円
二輪の小型自動車		総排気量250cc超	6,000円
小型特殊 自動車	農耕作業用	—	2,400円
	その他	—	5,900円
雪上用		—	3,600円

※1 車室を備えず、かつ、輪距が0.5メートル以下のものおよび側面が構造上開放されている車室を備え、かつ、輪距が0.5メートル以下の三輪のものについては該当せず、税率は2,000円です。

【登録年により税率が異なるもの】

区 分			旧税率(年額)※2	新税率(年額)※3	重課(年額)※4	
軽自動車	三輪	—	3,100円	3,900円	4,600円	
	四輪以上	乗用	営業用	5,500円	6,900円	8,200円
			自家用	7,200円	10,800円	12,900円
		貨物用	営業用	3,000円	3,800円	4,500円
			自家用	4,000円	5,000円	6,000円

※2 初度検査年月が平成27年3月31日以前のもの


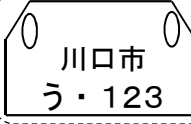


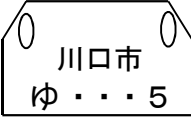
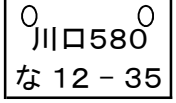
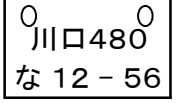
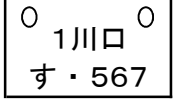
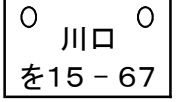
※3 初度検査年月が平成27年4月 1日以降のもの

なお、環境負荷が小さい車両は、取得の翌年度分に限り税率が軽減されます

※4 4月1日現在(賦課期日)、初度検査年月から13年を超えたもの

## ○ 軽自動車税(種別割)の申告

軽自動車等を取得、あるいは住所を川口市内に移転した場合は15日以内に、軽自動車等を廃車、譲渡した場合には、30日以内に次の場所で申告手続きをしてください。

車種		申告場所	
原動機付自転車 ・ミニカー (125cc以下のもの) および小型特殊自動車		■川口市役所 市民税課諸税係 川口市青木2-1-1 TEL 259-7633  デザイン入りのオリジナルナンバープレートも発行しています。	
		   	
		50cc(白)      90cc(黄)      125cc(桃)      小型特殊(緑)	
軽自動車	三輪	■軽自動車検査協会 埼玉事務所 上尾市大字平方領領家字前505-1 TEL 050-3816-3110 ※施設案内はP31	
	四輪	 	
	二輪 (125cc超～ 250cc以下)	■関東運輸局 埼玉運輸支局 さいたま市西区大字中釘2154-2 TEL 050-5540-2026 (登録ヘルプデスク) ※施設案内はP31	
二輪の小型自動車 (250ccを超えるもの)		 	

※道路交通法等の改正により、令和5年7月1日から、いわゆる電動キックボードについて、これまでの原動機付自転車としての登録に加え、新たに特定小型原動機付自転車としての登録区分が設けられます。

## 軽自動車税 Q&A

### ◆ 原付バイクを譲った場合の納税者はだれ

**Q** 今年の4月15日ごろに50ccのバイクを友人に譲る予定です。今年の軽自動車税(種別割)はだれが納めるべきなのでしょう。

**A** 軽自動車税(種別割)は4月1日(賦課期日)に軽自動車等を所有(登録)している方に課税されるものです。

今年度はあなたに課税され、来年度からはそれを譲り受けたあなたの友人に課税されることとなります。ただし、名義変更など必要な手続きをしていないと、来年もあなたに課税されてしまいますので、必ず申告してください。

### ◆ 転入した場合の原付バイクの手続きは

**Q** 私は、昨年の10月にさいたま市から川口市へ転入してきました。さいたま市で乗っていた原付バイクを川口市でも使いたいのですが、どのような手続きが必要ですか。

**A** さいたま市で、すでに廃車手続きが済んでいる場合には、その廃車証明書を、まだ廃車手続きをしていない場合には、今付いているさいたま市のナンバープレートと標識交付証明書をお持ちになって、川口市で新しいナンバープレートの交付を受けてください。なお、手続きの際は本人を証明するもの(マイナンバーカード、運転免許証、パスポート等)をお忘れなくお持ちください。



## § 市たばこ税のしくみ §

### ○ 市たばこ税

市たばこ税は、日本たばこ産業株式会社、特定販売業者または卸売販売業者が市内の小売販売業者に売り渡したたばこにかかる税金です。

#### 1 市たばこ税を納める人

日本たばこ産業株式会社、特定販売業者または卸売販売業者

#### 2 税率と税額の計算方法

1,000本につき6,552円(令和3年10月1日から)

小売販売業者に売り渡した たばこの本数 × 税率 = 税額

##### ■たばこの税負担内訳(1箱580円の場合)

国たばこ税	136.04円
県たばこ税	21.40円
市たばこ税	131.04円
たばこ特別税	16.40円
消費税	52.73円



#### 3 加熱式たばこ

以前、たばこ税法上、「パイプたばこ」に区分されていましたが、平成30年度税制改正により、新たに「加熱式たばこ」が設けられ、紙巻きたばこの本数への換算方法が見直されました。上記見直しについては、平成30年10月1日から5年間かけて段階的に移行されます。

##### ■加熱式たばこ1箱の紙巻きたばこへの本数の換算方法

###### (1) 従来の換算方法

1箱の製品重量(※巻紙やフィルター等の重量を含む) = 紙巻きたばこの本数

###### (2) 新たな換算方法 (ア)+(イ)+(ウ)

(ア)従来の換算方法 × (※注1)

(イ)加熱式たばこ1箱当たりの重量(巻紙やフィルター等の重量を除く) × 0.5 × (※注2) / 0.4g

(ウ)加熱式たばこ1箱当たりの小売価格(税抜) / 紙巻きたばこ1本当たりの平均小売価格(※注3) × 0.5 × (※注2)

##### ※注1・注2の税率

実施期間	平成30年10月1日～	令和元年10月1日～	令和2年10月1日～	令和3年10月1日～	令和4年10月1日～
※注1の率	0.8	0.6	0.4	0.2	—
※注2の率	0.2	0.4	0.6	0.8	1

※注3「紙巻きたばこ1本当たりの平均小売価格」とは、紙巻きたばこ1本当たりの国及び地方のたばこ税並びにたばこ特別税に相当する金額の合計額を100分の60で除して計算した金額です。

#### 4 申告と納税

製造たばこの製造者などが、毎月算出した税額を翌月末までに申告して納めます。

※たばこ税は、たばこ代金に含まれています。実際に税金を負担しているのは消費者自身です。たばこの価格に含まれている税金(市たばこ税)は小売店のある市町村に納税されますので、川口市内でたばこを購入していただくことにより、税収が増えることになります。なお、たばこを吸われる際は路上喫煙をしない、受動喫煙を防止するなど、喫煙マナーを必ず守りましょう。

## § 事業所税のしくみ §

### ○ 事業所税

事業所税は、道路、公園、上・下水道、教育文化施設などの都市環境の整備および改善に関する事業に必要な費用にあてるために設けられた目的税です。一定規模以上の事業を行っている事業者(主)に対して、事業所の床面積や従業員の給与総額にかかる税金です。

区分	事業所税		
納税義務者	事務所または事業所において事業を行う法人または個人		
課税標準	資産割	法人	事業年度終了の日現在における事業所床面積
		個人	その年の12月31日現在における事業所床面積
	従業者割	法人	事業年度中に支払われた従業者給与総額
		個人	その年中に支払われた従業者給与総額
税率	資産割	事業所床面積1㎡につき年額600円	
	従業者割	従業者給与総額の0.25%	
免税点	資産割	事業所床面積1,000㎡以下	
	従業者割	従業者数100人以下	
納付方法	申告納付		
納付期限	法人	事業年度終了の日から2か月以内	
	個人	翌年の3月15日まで	

※事業所税については、市内のすべての事業所等に係る事業所床面積または従業者給与総額を合算して課税されます。(みなし共同事業に該当する場合は、同一家屋内で事業を行う他者の床面積等を合算し免税点判定を行います。)

なお、免税点以下であっても、事業所等の床面積800㎡を超える場合または従業者数80人を超える場合は、課税にはなりません。申告書の提出をお願いします。

※事業所税は地方税法で定められた地方自治体だけに課税される税です。県内では川口市のほかに、さいたま市、川越市、所沢市、越谷市で課税されています。

## § 入湯税のしくみ §

### ○ 入湯税

入湯税は、環境衛生施設、鉱泉源の保護管理施設および消防施設その他消防活動に必要な施設の整備ならびに観光の振興(観光施設の整備を含む)に要する費用にあてるための目的税です。

#### 1 入湯税を納める人(納税義務者)

鉱泉浴場(温泉等)を利用する入湯客です。

#### 2 税率(税額)

1人1日 150円

ただし、次の人には課税されません。

- ・年齢12歳未満の人
- ・一般公衆浴場または共同浴場を利用する人
- ・入湯料金1,000円(消費税含まず)以下で利用する人

#### 3 申告と納税

鉱泉浴場(温泉等)の経営者が、入湯客から税金を受け取り、1か月分をまとめて翌月15日までに申告して納めます。

## § 国民健康保険税のしくみ §

### ○ 国民健康保険税

国民健康保険の運営は市と県が共同で行っています。国民健康保険の加入者がいる世帯主には、保険税を納めていただくことになります。保険税は国等の補助金とともに国民健康保険を運営していくための大切な財源の一つです。

#### 1 国民健康保険への加入

職場の健康保険に加入している人などを除いて、75歳未満のすべての人が国民健康保険に加入しなければなりません。

#### 2 国民健康保険税の決め方

保険税は、医療給付費分、後期高齢者支援金分および介護納付金分(40歳以上65歳未満のかた)の合計になります。

### ○ 医療給付費分

以下の2項目の合計額を年税額とします。

① 所得割…世帯の加入者の所得に応じて計算

⇒ (前年の総所得金額等 - 基礎控除額43万円) × 7.45%

② 均等割…世帯の加入者数に応じて計算

⇒ 国保加入者の人数 × 28,000円

※ 合計額が年間65万円を超えるときは、65万円になります。(令和5年4月1日現在)

### ○ 後期高齢者支援金分

以下の2項目の合計額を年税額とします。

① 所得割…世帯の加入者の所得に応じて計算

⇒ (前年の総所得金額等 - 基礎控除額43万円) × 2.5%

② 均等割…世帯の加入者数に応じて計算

⇒ 国保加入者の人数 × 9,000円

※ 合計額が年間20万円を超えるときは、20万円になります。(令和5年4月1日現在)

### ○ 介護納付金分(介護保険料)

国民健康保険に加入している40歳から64歳までの人は介護保険料を負担します。

以下の2項目の合計額を年税額とします。

① 所得割…該当者の所得に応じて計算

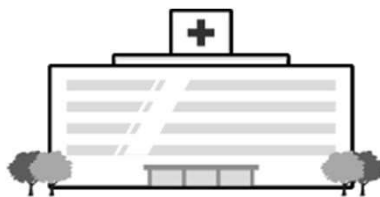
⇒ (前年の総所得金額等 - 基礎控除額43万円) × 1.3%

② 均等割…該当者数に応じて計算

⇒ 該当者の人数 × 13,000円

※ 合計額が年間17万円を超えるときは、17万円になります。(令和5年4月1日現在)

(注)総所得金額等には、分離課税の所得も含まれます。



### 3 国民健康保険税についての注意事項

① 国民健康保険税は資格を取得したその月にさかのぼって納税義務が発生します。

他の市町村から転入した場合	転入の日から国保の資格と保険税の納税義務が発生
他の健康保険を離脱した場合	退職した日の翌日または健康保険の資格喪失日から国保の資格と保険税の納税義務が発生

② 年度途中の加入や離脱の場合の保険税

途中で加入した場合	加入した月の分から月割で計算
途中で離脱した場合	離脱した月の前月までの分を月割で計算

③ 転入した場合の保険税は、あとで増額されることがあります。

前年中の所得額が不明のときは、前住所地の市町村に問い合わせをしますので、転入後最初にお知らせする保険税が変更となり、追加分の保険税がかかることがあります。

### 4 保険税の納付は世帯主の責任です。

世帯主が国民健康保険の被保険者であるかないかにかかわらず、家族の中に国保加入者がいれば保険税の納税義務は世帯主にあります。(国保被保険者の属する世帯で国保に加入していない世帯主を擬制世帯主といいます。)

なお、擬制世帯に属する国民健康保険の被保険者で世帯主となることを希望する場合は、擬制世帯主の同意があり、保険税を完納し、かつ、国保事業の運営に支障がないと認められる場合に限り、届出をすることで世帯主を変更することができます。

## 国民健康保険税 Q&A

#### ◆ 会社を退職してアルバイトをしているのですが

Q 2年前に会社を退職してアルバイトをしています。先日、国保加入の届出をしましたが、保険税はいつの分から納めればよいのですか。

A 保険税は、退職して国保の資格を取得した月の分から納めていただくことになります。加入の届出をしたときからではありません。

#### ◆ 就職して社会保険の保険証を持っているのですが

Q 就職して社会保険の保険証を持っています。会社から手続きは終わったと聞いていたのですが、あいかわらず市から保険証や保険税の納付書が送られてきます。

A 国保を脱退する手続きをしてください。国保は社会保険に加入することによって自動的に資格を喪失するものではありませんので、世帯主か本人が脱退の手続きをする必要があります。また、納め過ぎた保険税については、お返しすることになります。

#### ◆ 収入がないので所得の申告は不要だと思っていたのですが

Q 私は収入がないので、所得の申告は必要ないと思っていたのですが、申告すると保険税が安くなることがあると聞きました。

A 保険税は、一定の所得額以下の世帯に対して税額を軽減する制度があります。収入がなくても所得の申告をすることによって軽減を受けられる場合があります。

#### ◆ 保険証を使っていないのですが

Q 保険証を使わなくても、保険税は支払わなければならないのですか。

A 国民健康保険は、病気やけがをしたときに誰もが安心して医療を受けられるよう、加入者全員で保険税を出し合い、お互いに助け合う医療保険制度です。保険税は医療費にあてる大切な財源ですので、納期限までに納めてください。

## § 市税の納期 §

### ○ 主な市税の納期

納 期	税 目 ・ 納 期		
4月			
5月	軽自動車税（全期）	固定資産税（1期）	
6月	市・県民税（1期）		
7月		固定資産税（2期）	国民健康保険税（1期）
8月	市・県民税（2期）		国民健康保険税（2期）
9月			国民健康保険税（3期）
10月	市・県民税（3期）		国民健康保険税（4期）
11月			国民健康保険税（5期）
12月		固定資産税（3期）	国民健康保険税（6期）
1月	市・県民税（4期）		国民健康保険税（7期）
2月		固定資産税（4期）	国民健康保険税（8期）
3月			

※上記表に記載された納期以外に、随時に期限が設定される場合（随期）があります。

※市税は納期内に納めましょう。

※納付は安全・確実・便利な口座振替をご利用ください。

※バーコード付きの納付書（納付額が30万円以内）であれば、期限内に限りコンビニでも納付できます。

また、スマートフォンアプリ（スマホアプリ）を利用したキャッシュレス決済でも納付できます。

※二次元コード（eL-QR）付きの納付書であれば、クレジットカードやインターネットバンキングでの納付も可能です。

詳しくは、ウェブサイト「地方税お支払サイト」を参照してください。

## 市税の納付 Q&A

### ◆ 市税を納める方法は

**Q** 昨年、川口市に引越してきました。先日、市税の納税通知書が送られてきましたが、どのように納めたらよいのでしょうか。

**A** 現金で納める場合、市内に本店・支店のある金融機関、郵便局、全国のコンビニエンスストアのほか、第一本庁舎、各支所、行政センター、各連絡室及び各公民館でも納付できます。

納付場所によって、取り扱いできる条件がありますので、詳しくはP25「現金納付取扱場所」を参照してください。

また、口座振替やスマホアプリを利用したキャッシュレス決済のほか、eL-QR付きの納付書であればクレジットカードやインターネットバンキングでの納付も可能です。詳しくは、ウェブサイト「地方税お支払サイト」を参照してください。

**Q** 口座振替を利用したいのですが、申込み方法を教えてください。

**A** 市内の各金融機関の窓口での申込み、または、第一本庁舎及び各支所にある専用端末にキャッシュカードを通して行う口座振替登録の2つの方法で申込みできます。詳しくは、P26「口座振替手続き」を参照してください。

**Q** 口座振替の申込みをした後、何か注意することはありますか。

**A** 口座振替の申込み手続きが終了したら、申込み後に送付される「納税通知書」または「口座振替開始通知書」の記載内容が申込み内容どおりとなっているか、確認してください。

口座振替日（引き落とし日）は、納期限の日となりますので、前日の預貯金残高にご注意ください。

なお、口座振替では領収書の発行はされません。

また、口座振替は、申込みした翌年以降も自動的に継続となります。

ただし、固定資産税（土地・家屋）につきましては、対象となる不動産名義変更などがあったときは、改めて口座振替を申込みする必要があります。

- Q 口座振替について、一括振替はできますか。
- A 口座振替依頼書の振替方法で「一括」を選択し、新たに申込みをすることで、翌年度から一括振替となります。  
また、一括振替を解除したい場合は、お電話にてお問い合わせください。  
なお、国民健康保険税の一括振替はできません。

◆ 納期限を過ぎてしまったら

- Q1 納税通知書を受け取りましたが、納め忘れてしまい、そのまま納期限を過ぎてしまいました。しばらくしたら督促状が届いてしまいましたが、どうしたらよいでしょうか。
- Q2 納税通知書を受け取りましたが、納付書を紛失してしまい、そのまま納期限を過ぎてしまいました。しばらくしたら督促状が届いてしまいましたが、どうしたらよいでしょうか。
- Q3 口座振替を申し込んでいましたが、残高が不足していたことに気づかず、そのまま納期限を過ぎてしまいました。しばらくしたら口座振替不能通知兼督促状が届いてしまいましたが、どうしたらよいでしょうか。
- A 督促状が納付書を兼ねている場合は、そのまま金融機関などで納めることができます。ただし、督促となった期別以外にも納期限を過ぎている市税がある場合は、納税課までご連絡ください。また、納付書を紛失したり、破損した場合は、再発行しますので、必ず納税課までご連絡ください。

◆ 延滞金の計算方法は

- Q 納期限を過ぎると、延滞金が加算されると聞きました。具体的な計算方法を教えてください。
- A 延滞金の計算方法は次のとおりです。ただし、算出された延滞金が1,000円未満の場合には、徴収されることはありません。

<延滞金の算出(例)>

納期限6月30日、金額110,500円の市税を9月2日に納める場合

$$\begin{array}{l}
 \text{年}2.4\% \text{の割合の期間} \qquad \qquad \qquad \text{年}8.7\% \text{の割合の期間} \\
 \text{納期限の翌日から1か月を経過する日まで} \qquad \qquad \text{納期限の翌日から1か月を経過する日の翌日から} \\
 \\
 110,000\text{円} \times \frac{(31\text{日} \times 0.024) + (33\text{日} \times 0.087)}{365\text{日}} = 1,000\text{円}
 \end{array}$$

(税額の1,000円未満の端数は切捨て)

(延滞金の100円未満の端数は切捨て)

※延滞金の割合は、令和5年1月1日から令和5年12月31日までのものです。

◆ 納期限までに納められないとき

- Q1 妻が病気で手術をしたため出費が重なり、納期限までに納められそうもありません。どうしたらよいでしょうか。
- Q2 自営業の夫が急病で一時的に仕事ができなくなり、収入が半減してしまいました。預貯金等もなく、納期限までに納められそうもありません。どうしたらよいでしょうか。
- A 市税は、納期限内に納めなければなりません。納税者に特別な理由がある場合には、1年以内の期間に限り納付する期間を延長し、さらにその期間内に市税を分割して納めることができます。納税課では、納税者の個々の実情を直接お聞きし、その実情に合わせて納付計画を立てる相談(納税相談)を受け付けています。納められない特別な事情がある場合は、まずはお電話にてお問い合わせください。  
なお、分割して納めている期間については、原則として延滞金は加算されます。



◆ 差押えとは

Q 市税を納めないで財産を差し押さえられると聞きました。どのようなときに差し押さえられるのでしょうか。

A 市税について、納期限までに完納とならないとき、督促状を送付します。  
督促状を受け取っても納付せず、滞納を放置した場合には、差押えを行うことがあります。  
督促状など、未納をお知らせする書面が市から届きましたら、放置することなく、速やかに納税課までご連絡ください。  
なお、未納のお知らせについては、「納税催告センター」が行うこともありますが、未納をお知らせする電話やSMS(ショートメッセージサービス)に身に覚えのない場合は、必ず納税課までお問い合わせください。  
お問い合わせ先は、「広報かわぐち」などの市の冊子または市のホームページで確認してください。

■ 現金納付取扱場所

区分	名 称	取扱条件
指定金融機関 収納代理金融機関	埼玉りそな銀行 埼玉信用金庫 りそな銀行 川口信用金庫 みずほ銀行 青木信用金庫 三菱UFJ銀行 東京東信用金庫 群馬銀行 東京信用金庫 足利銀行 城北信用金庫 武蔵野銀行 瀧野川信用金庫 きらぼし銀行 巣鴨信用金庫 八十二銀行 あすか信用組合 東和銀行 中央労働金庫 東京スター銀行 さいたま農業協同組合 大光銀行	各金融機関の窓口によっては、納付書の取扱いができない場合があります。 詳しくは、各金融機関のホームページ等でご確認ください。 ※ eL-QR付きの納付書であれば、全国の地方税統一QR対応金融機関で納付可能です。対象金融機関は地方税共同機構のホームページを参照してください。
ゆうちょ銀行・郵便局	埼玉県・東京都・神奈川県・千葉県・群馬県・栃木県 ・茨城県・山梨県内の各ゆうちょ銀行及び郵便局	納期限内に限ります。 ※ eL-QR付きの納付書であれば全国のゆうちょ銀行及び郵便局で納付可能です。
コンビニエンスストア	セブン-イレブン ファミリーマート ローソン ミニストップ ポプラ 生活彩家 セイコーマート ハマナスクラブ スリーエイト くらしハウス デイリーヤマザキ ヤマザキデイリーストア ヤマザキスペシャルパートナーショップ ニューヤマザキデイリーストア MMK(マルチメディアキオスク端末)設置店	バーコードが印字された納付書を納期限内に使用する 場合に限りします。
市の施設	第一本庁舎 川口駅前行政センター 新郷支所 神根支所 芝支所 安行支所 戸塚支所 鳩ヶ谷支所 西川口駅連絡室(※) 蕨駅前芝連絡室(※) 鳩ヶ谷駅連絡室(※) 市内各公民館(※)	(※)納期限内に限ります。 なお、市内各公民館では、国民健康保険税の納付はできません。また、火曜日から金曜日(休館日を除く)の午前9時から午後2時までに限ります。

## ■ 口座振替取扱金融機関

埼玉りそな銀行(◆)	大光銀行
りそな銀行(◆)	埼玉縣信用金庫
みずほ銀行(◆)	川口信用金庫(◆)
三菱UFJ銀行(◆)	青木信用金庫(◆)
三井住友銀行(◆)	東京東信用金庫
楽天銀行	東京信用金庫
群馬銀行	城北信用金庫(◆)
足利銀行	瀧野川信用金庫(◆)
武蔵野銀行(◆)	巣鴨信用金庫(◆)
きらぼし銀行	あすか信用組合
八十二銀行	中央労働金庫
東和銀行	さいたま農業協同組合
東京スター銀行	ゆうちょ銀行(◆)

(◆): ペイジー口座振替登録の対象金融機関

## ■ 口座振替手続き

### ◆ 市内の各金融機関の窓口での申込み

納税通知書に添付されている「口座振替依頼書」または、市内の各金融機関の支店窓口を設置してある「口座振替依頼書」にて金融機関窓口でお申込みください。

なお、ゆうちょ銀行をご希望される場合は、「自動払込利用申込書」でお申込みください。

申込みの際は、納税通知書・金融機関の通帳・印鑑(お届け印)をお持ちください。

また、楽天銀行の申込み方法については、市のホームページを参照してください。

### ◆ ペイジー口座振替登録による申込み

専用端末に振替希望口座の磁気ストライプのついたキャッシュカード(法人名義及び代理人名義のカードは除く。)を通し、暗証番号を入力するだけで口座振替の登録ができる方法です。専用端末は、第一本庁舎、各支所、行政センターに設置しています。

## ■ スマートフォンアプリを利用したキャッシュレス決済について

納付書に印字されたバーコード又はeL-QRをスマートフォンの決済アプリで読み取ることで納付手続きできます。

バーコードを読み取る場合とeL-QRを読み取る場合で取り扱い可能なアプリが異なります。バーコードについては市のホームページを、eL-QRについては「地方税お支払サイト」のホームページをそれぞれ参照してください。

## § 市税の証明と閲覧 §

市税の証明が必要な方や固定資産課税台帳等の閲覧をしたい方は、本人を証明するもの(マイナンバーカード・運転免許証・保険証等)をお持ちのうえ、取扱い窓口へお越しください。法人については代表者印(登録印)が必要になります。

区 分		主な使用目的	手数料	取扱い窓口
個人市・県民税	課税証明	銀行融資、各種ローン申込み、住宅金融支援機構の借入申込み、高等学校等就学支援金、扶養家族の申請および更新、社会保険等の加入	1件 200円	市民課市民係 (3階3番)
	非課税証明			
固定資産税	評価証明	登記、相続税・贈与税算定、資金の借入、売買等による税額の算定、競売の申立て	2筆(棟)まで各200円 ※1筆(棟)増ごとに各100円を加算	川口駅前 行政センター
	全部事項証明			
納税証明	個人市・県民税 固定資産税	銀行融資、保証人	1件 200円	各支所 (芝、新郷、神根、安行、戸塚、鳩ヶ谷)
	軽自動車税	継続検査用	無料	
		上記以外	1件 200円	
法人市民税	銀行融資	1件 200円		
事業届済証明	法人	車両登録用、車庫証明用、社会保険の加入	1件 200円	個人は市民税課 (4階1番)
	個人			
名寄帳の写し		確定申告資料、税額の物件別内訳の確認	無料	市役所
図面の写し		土地の形状などの確認	1件 200円	固定資産税課
住宅用家屋証明		専用住宅にかかる登録免許税の軽減措置	1件 1,300円	(4階2番)

### 市役所および各支所

- ・ 利用時間 平日8:30~17:15
- ・ 閉 庁 日 土・日・祝日、年末年始(12月29日~1月3日)

### 川口駅前行政センター

- ・ 利用時間 平日8:30~20:00 土日祝日8:30~17:00
- ・ 休 所 日 年末年始(12月29日~1月3日)

※申請者は原則として本人ですが、税証明書の申請については、川口市内で同世帯の親族ではない方が本人に代わって申請する場合は、本人の委任状が必要です。

※2週間以内に納めた市税の納税証明書を申請する場合は、その市税の領収証書をお持ちください。

※区画整理地内の固定資産税の評価証明・全部事項証明の発行は、平日のみ(8:30~17:15)のお取扱いとなります。

## § 寄附金で川口市を応援してください §

「ふるさと寄附金」とは、地方自治体に寄附した場合、寄附金額のうち2千円を超える全額が、所得税・住民税から控除される制度です。

川口市では、「ふるさと寄附金」を利用して、川口市を応援したいと考えている皆様に、12種類のモデルメニューをご用意しています。

皆様とともに、「人と しごとが輝く しなやかでたくましい都市 川口」をつくって参りますので、「ふるさと寄附金」により是非川口市を応援してください。

モデルメニューの一部を紹介いたします。

### ○ 文化振興

市民の自主的な文化および芸術に関する活動に対する支援や奨励に活用します。

### ○ ボランティア人づくり

ボランティア人づくり活動の支援および広く社会に貢献する人材育成に活用します。

### ○ 緑化の推進・緑の保全

緑化の推進、緑の保全および緑のもたらず効果を活用した環境対策の推進に活用します。

### ○ 社会福祉活動の振興

社会福祉の推進等、地域における福祉活動の振興に活用します。

### ○ 教育支援

川口市立高等学校の生徒等の教育活動支援に活用します。

### ○ 地球温暖化対策

本市における地球温暖化対策に係る事業の実施に活用します。

### ■ お問い合わせ

寄附金のお問い合わせは、各寄附金担当課にお願いいたします。

寄附の目的分野	担 当 課	電 話 番 号
新型コロナウイルス感染症対策	保健総務課	048-229-3199
文化振興	文化推進室	048-258-1116
ボランティア人づくり	協働推進課	048-227-7633
緑化の推進・緑の保全	みどり課	048-242-6335
社会福祉活動の振興	福祉総務課	048-259-7929
都市交通基盤整備	都市交通対策室	048-242-6350
西川口駅周辺都市整備	都市整備管理課	048-280-1219
教育施設整備	教育総務課	048-258-1258
教育支援	川口市立高等学校	048-483-5917
地球温暖化対策	環境総務課	048-228-5320
環境施設整備	環境施設課	048-228-5383
使用目的を指定しない寄附	総務課	048-259-9021

## ○ ふるさと寄附金とは

### 1 制度の趣旨

「ふるさと寄附金」とは、皆様が応援したい、貢献したいと思う「ふるさと」の地方公共団体に対して寄附を行った場合、その寄附金の額を一定限度額まで住民税(個人市・県民税)から控除する制度です。

### 2 制度の説明

#### ○寄附金控除の対象

この寄附金控除の対象となる寄附金は、全国の都道府県または市区町村に対する寄附金で、居住地・出身地などの限定はありません。

川口市にお住まいの方が、川口市に寄附をしていただいた場合も対象となります。

#### ○寄附金控除対象額

地方公共団体に寄附された金額のうち、2,000円を超える額が寄附金控除の対象となります。ただし、総所得金額の30%を超える額は対象となりません。

なお、寄附金控除は個人住民税の税額から控除されます。

#### ○「ふるさと寄附金」の特別控除

「ふるさと寄附金」の特別控除として、個人住民税の所得割額の20%を限度として税額控除されます。

所得税を含めた具体的な寄附金控除につきましては、寄附をされた方の所得金額や寄附金額によって異なりますので、次の事例を参考としていただくか、お住まいの市区町村にお問い合わせください。

○給与収入700万円で、配偶者、子供2人(中学生、高校生)を扶養している方が3万円の寄附をした場合…寄附金控除により減額される税額は、所得税(※)で2,800円、住民税で25,200円となり、所得税と住民税の合計額では28,000円が減額されますので、実質の負担額は2,000円となります。(※)ここでの所得税の税率は1割で計算しています。

※令和元年6月1日以降は、総務大臣の指定を受けた都道府県または市区町村に対して行われる寄附のみが特別控除の対象になります。(川口市は総務大臣の指定を受けています。)

### 3 ふるさと納税ワンストップ特例制度とは

ふるさと寄附金について寄附金控除の適用を受ける場合、原則として、税務署に確定申告をする必要があります。

しかし、確定申告が不要な給与所得者等の場合、寄附先の団体に申請書を提出することで、確定申告をしなくても、寄附金控除を受けることができます。

(寄附先の団体から住所のある団体に通知されます。)

①寄附先の団体へ申告特例申請書を提出します。

②所得税の減額分も含めて、住民税から減額されます。

③申告特例申請書を提出した場合であっても、以下の場合、特例の適用が受けられなくなります。(ふるさと寄附金の申告が必要です。)

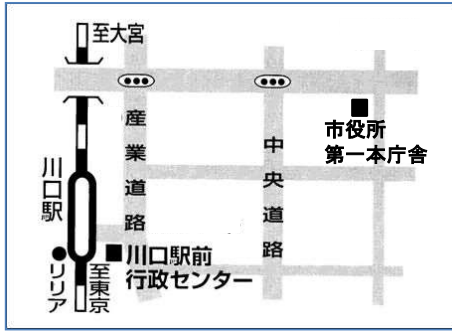
- 確定申告や住民税の申告をした場合
- 寄附先の団体が5団体を超える場合

④住所が変更になった場合など、提出済の申請書の内容に変更があった場合、寄附をした翌年の1月10日までに、寄附先の団体へ変更届出書を提出する必要があります。



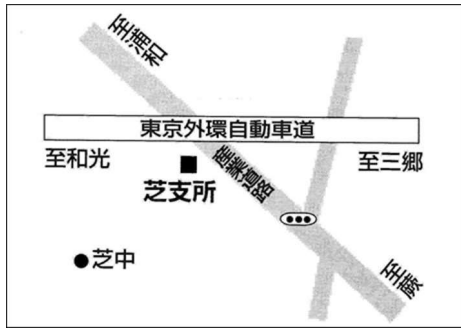
川口市マスコット「きゅぽらん」

# 施設案内(図)

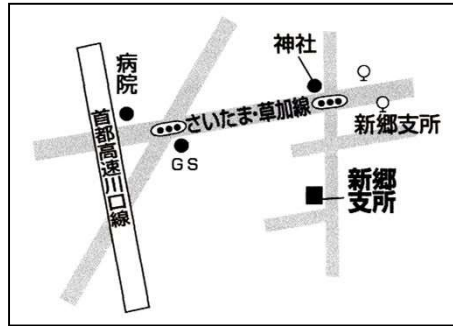


■ 市役所  
青木2-1-1 TEL258-1110

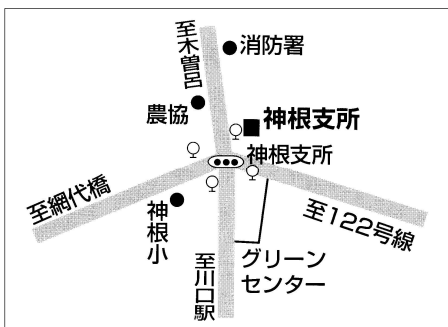
■ 川口駅前行政センター  
(川口駅東口、ペデストリアンデッキを渡って  
キューボ・ラ本館棟4階)  
川口1-1-1 TEL227-7600



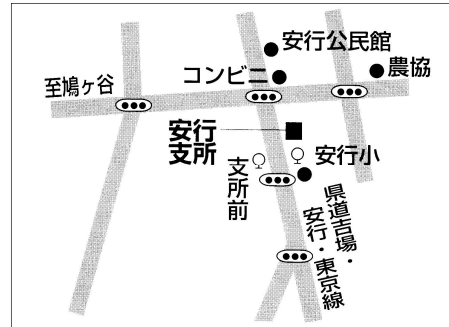
芝支所  
芝6247 TEL265-1166



新郷支所  
東本郷944-1 TEL281-0142



神根支所  
神戸6-1 TEL281-0931



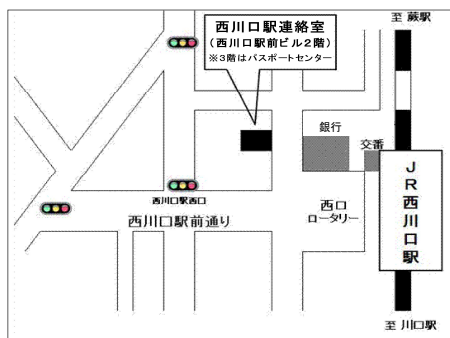
安行支所  
安行原2155 TEL295-1801



戸塚支所  
戸塚3-11-1 TEL295-1807



鳩ヶ谷支所(鳩ヶ谷庁舎1階)  
三ツ和1-14-3 TEL280-1200  
鳩ヶ谷駅連絡室(SR鳩ヶ谷駅内)  
大字里1650-1 TEL280-2925



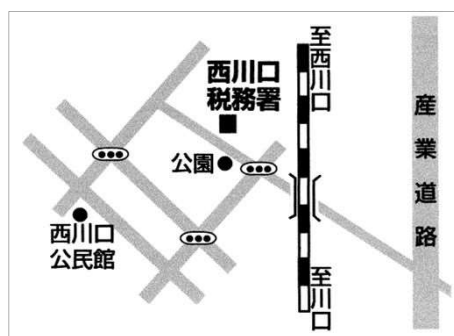
**西川口駅連絡室**  
西川口1-6-16 西川口駅前ビル2階  
TEL255-0435



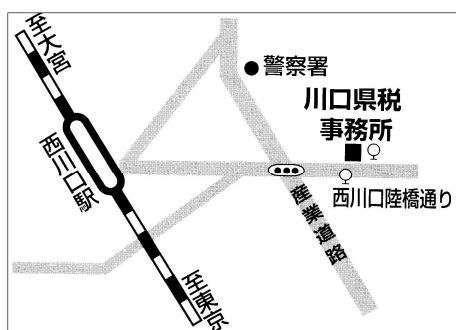
**蕨駅前芝連絡室**  
芝新町5-4 1階  
TEL263-0313



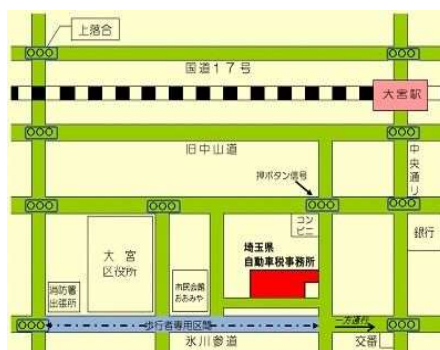
**川口税務署**  
青木2-2-17 TEL252-5141



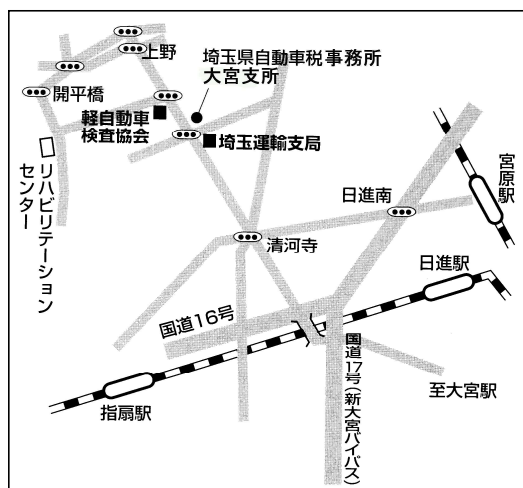
**西川口税務署**  
西川口4-6-18 TEL253-4061



**川口県税事務所**  
西青木2-13-1 TEL252-3571  
川口地方庁舎1階



**埼玉県自動車税事務所**  
さいたま市大宮区下町3-8-3  
TEL0570-012-229(コールセンター)



- 軽自動車検査協会埼玉事務所  
上尾市大字平方領領家字前505-1  
TEL050-3816-3110
- 関東運輸局埼玉運輸支局  
さいたま市西区大字中釘2154-2  
TEL050-5540-2026  
(登録ヘルプデスク)
- 埼玉県自動車税事務所大宮支所  
さいたま市西区大字中釘2152  
TEL048-623-0600









発行 川口市理財部税制課  
〒332-8601 川口市青木2丁目1番1号  
TEL 048-258-1110 (代表)