

川口市選挙に関する意識調査
報告書
＜概要版＞

平成27年9月
川口市

目次

第1章 調査の概要	1
1. 調査実施の目的	2
2. 調査の設計	2
3. 回収状況	2
4. 調査項目	2
5. 地域区分	3
第2章 調査回答者の属性	4
第3章 調査結果の概要	7
第4章 調査票	10

第 1 章 調査の概要

1. 調査実施の目的

近年、川口市において執行された選挙は投票率が低下傾向にあり、県内他市との比較でもかなり低い状況であるため、市民の投票行動と選挙意識及び選挙啓発等について調査し、今後の選挙啓発や管理執行の基礎資料を得るため、アンケート調査を実施した。

2. 調査の設計

- (1) 調査対象 川口市選挙人名簿登録者（2015年6月2日時点）
- (2) 標本数 2,000人
- (3) 抽出方法 各年代から構成比に合わせて無作為抽出
- (4) 調査方法 郵送による配布・回収
- (5) 調査期間 平成27年7月10日（金）～7月31日（金）

3. 回収状況

調査名	発送数	回収数	不能数※	回収率
選挙意識調査	2,000件	710件	18件	35.5%

※宛先不明戻り等（回収率には含まない）

4. 調査項目

調査名	調査項目
選挙意識調査	<ol style="list-style-type: none">1. 調査対象者の属性2. 選挙への参加頻度3. 選挙に行った理由4. 選挙に行かなかった理由5. 投票率が低くなっている原因6. 投票率が低い現状についての意見7. 投票率向上のための施策8. 見聞きしたことのある選挙の啓発活動9. 投票率の向上に効果的な啓発活動10. 自由回答

5. 地域区分

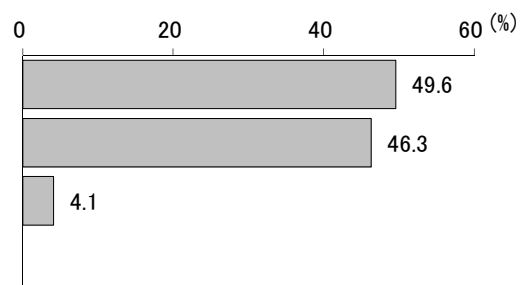
下記の通り10地域に区分した。

中央地区	本町1～4丁目、栄町1～3丁目、金山町、舟戸町、幸町1～3丁目、川口1～3丁目
横曽根地区	川口4～6丁目、飯塚1～4丁目、西川口1～6丁目、仲町、飯原町、原町、宮町、南町1～2丁目、緑町、荒川町、並木元町、並木1～4丁目
青木地区	前川町2～4丁目、青木1～5丁目、中青木1～5丁目、西青木1～5丁目、上青木西1～5丁目、上青木1～6丁目、上青木町4丁目、南前川1～2丁目、前上町、前川1～4丁目
南平地区	朝日1～6丁目、末広1～3丁目、新井町、元郷1～6丁目、弥平1～4丁目、東領家1～5丁目、領家1～5丁目、河原町
新郷地区	大字赤井、大字東本郷、大字蓮沼、大字前野宿、大字東貝塚、大字大竹、大字峯、大字新堀、大字榛松、新堀町、榛松1～3丁目、赤井1～4丁目、江戸1～3丁目、江戸袋1～2丁目、本蓮1～4丁目、東本郷1～2丁目
神根地区	大字安行領根岸、大字安行領在家、大字道合、大字神戸、大字木曾呂、大字東内野、大字源左衛門新田、大字石神、大字赤芝新田、大字西新井宿、大字新井宿、大字赤山、在家町、北園町の一部、柳根町の一部、柳崎4丁目の一部、柳崎5丁目の一部
芝地区	大字芝、大字伊刈、大字小谷場、芝中田1～2丁目、芝新町、芝下1～3丁目、芝1～5丁目、芝樋ノ爪1～2丁目、芝高木1～2丁目、芝宮根町、芝東町、芝富士1～2丁目、芝園町、芝塚原1～2丁目、芝西1～2丁目、北園町の一部、柳根町の一部、柳崎1～3丁目、柳崎4丁目の一部、柳崎5丁目の一部
安行地区	大字安行原、大字安行領家、大字安行慈林、大字安行、大字安行吉岡、大字安行藤八、大字安行吉蔵、大字安行北谷、大字安行小山、大字安行西立野、安行出羽1～5丁目
戸塚地区	大字戸塚、大字西立野、大字長蔵新田、大字久左衛門新田、大字藤兵衛新田、大字行衛、大字差間、東川口1～6丁目、北原台1～3丁目、戸塚1～6丁目、戸塚鉄町、戸塚境町、戸塚東1～4丁目、差間1～3丁目、長蔵1～3丁目
鳩ヶ谷地区	桜町1～6丁目、鳩ヶ谷本町1～4丁目、坂下町1～4丁目、大字里、大字辻、三ツ和1～3丁目、南鳩ヶ谷1～8丁目、大字前田、大字三ツ和、八幡木1～3丁目、鳩ヶ谷緑町1～2丁目

第2章 調査回答者の属性

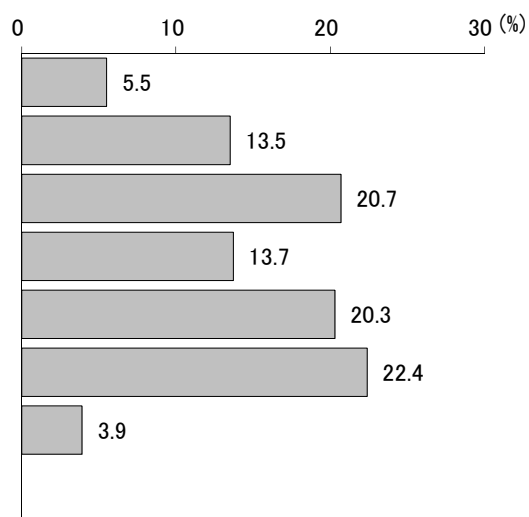
■性別

	基数	構成比
男性	352	49.6%
女性	329	46.3%
無回答	29	4.1%
全体	710	100.0%



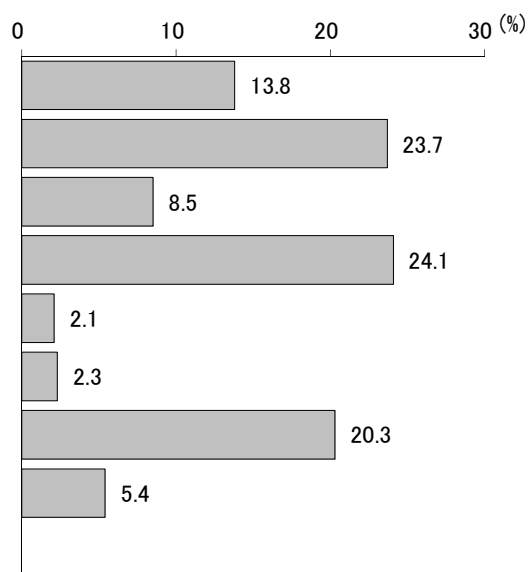
■年齢

	基数	構成比
20歳代	39	5.5%
30歳代	96	13.5%
40歳代	147	20.7%
50歳代	97	13.7%
60歳代	144	20.3%
70歳以上	159	22.4%
無回答	28	3.9%
全体	710	100.0%



■通勤・通学先

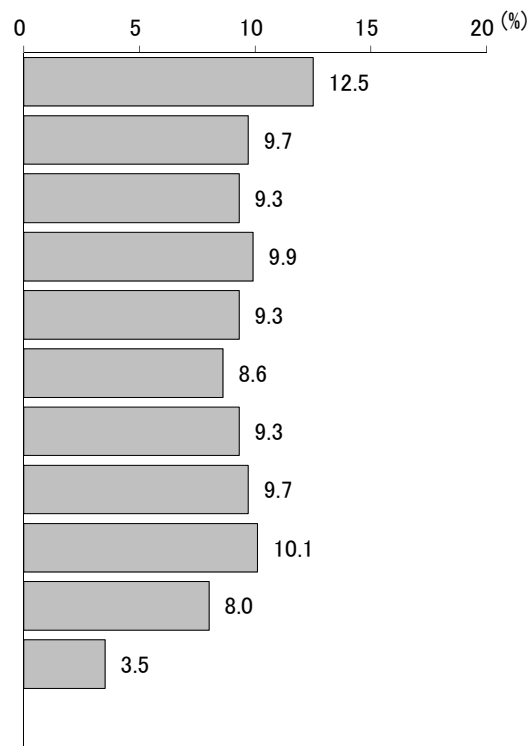
	基数	構成比
自宅	98	13.8%
川口市	168	23.7%
川口市以外の埼玉県内	60	8.5%
東京都内	171	24.1%
埼玉県と東京都以外	15	2.1%
その他	16	2.3%
通勤・通学はしていない	144	20.3%
無回答	38	5.4%
全体	710	100.0%



第2章 調査回答者の属性

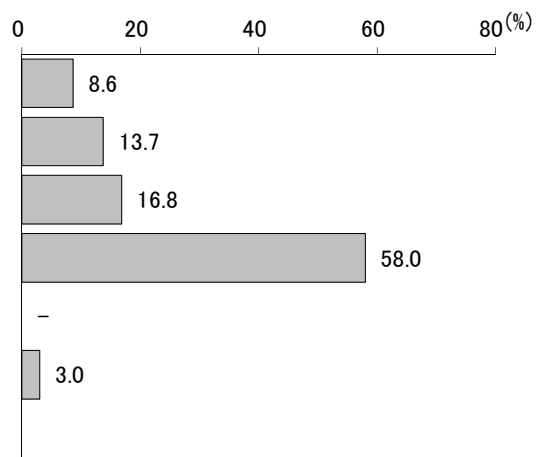
■居住地区

	基数	構成比
中央地区	89	12.5%
横曽根地区	69	9.7%
青木地区	66	9.3%
南平地区	70	9.9%
新郷地区	66	9.3%
神根地区	61	8.6%
芝地区	66	9.3%
安行地区	69	9.7%
戸塚地区	72	10.1%
鳩ヶ谷地区	57	8.0%
無回答	25	3.5%
全 体	710	100.0%



■居住年数

	基数	構成比
3年未満	61	8.6%
3～9年	97	13.7%
10～19年	119	16.8%
20年以上	412	58.0%
わからない	-	-
無回答	21	3.0%
全 体	710	100.0%



第3章 調査結果の概要

1. 選挙への参加頻度

◇「投票に行く人」は国政選挙で約8割、地方選挙で7割台

国政選挙への参加頻度では、「ほぼ毎回行く」(63.7%)と「行くことが多い」(14.4%)を合わせると「投票に行く人」が約8割となっている。一方、「ほとんど行かない」(7.3%)と「行ったことがない」(4.2%)を合わせると「投票に行かない人」は約1割となっている。

地方選挙への参加頻度では、「ほぼ毎回行く」(57.9%)と「行くことが多い」(15.5%)を合わせると「投票に行く人」が7割半ばとなっている。一方、「ほとんど行かない」(8.2%)と「行ったことがない」(4.9%)を合わせると「投票に行かない人」は1割を超える。

二つの選挙を比べると、「投票に行く人」は、国政選挙の方が地方選挙よりも4.7ポイントとわずかに上回っている。

2. 選挙に行った理由

◇「投票するのは国民の義務だと思うから」が5割台と最も高い

国政選挙に行った理由では、「投票するのは国民の義務だと思うから」が53.0%と最も高く、以下「投票するのは国民の権利だから」38.9%、「応援したい政党があったから」、「今の政治がよくないので、それを改めたいと思ったから」がともに35.5%、「当選させたい候補者がいたから」27.3%などとなっている。

地方選挙に行った理由では、「投票するのは国民の義務だと思うから」が51.3%と最も高く、以下「投票するのは国民の権利だから」37.0%、「当選させたい候補者がいたから」36.5%が3割台、「応援したい政党があったから」26.3%、「今の政治がよくないので、それを改めたいと思ったから」25.8%が2割台で続いている。

二つの選挙を比べると、「今の政治がよくないので、それを改めたいと思ったから」が国政選挙の方が地方選挙よりも9.7ポイント上回っている。

3. 選挙に行かなかった理由

◇「仕事や用事（仕事以外）があったから」が3割台と最も高い

国政選挙に行かなかった理由では、「仕事や用事（仕事以外）があったから」が31.5%と最も高く、「候補者の政策や人柄などがよくわからなかったから」21.4%、「適当な候補者も政党もなかったから」17.3%、「選挙にあまり関心がなかったから」12.5%などとなっている。なお、「いつも投票に行っている」が34.5%となっている。

地方選挙に行かなかった理由では、「仕事や用事（仕事以外）があったから」が30.8%と最も高く、「候補者の政策や人柄などがよくわからなかったから」24.1%、「適当な候補者も政党もなかったから」18.5%、「選挙にあまり関心がなかったから」14.1%などとなっている。なお、「いつも投票に行っている」が31.4%となっている。

二つの選挙を比べると、国政選挙と地方選挙それぞれの理由に大きな違いはない。

4. 投票率が低くなっている原因

◇「自分一人くらい投票しなくても、大勢に影響ないと考えている人が多いから」、「支持できる政党や候補者がいないから」、「有権者の政治への不満や不信のあらわれ」が4割台半ばと高い投票率が低くなっている原因では、「自分一人くらい投票しなくても、大勢に影響ないと考えている人が多いから」45.6%、「支持できる政党や候補者がいないから」44.6%、「有権者の政治への不満や不信のあらわれ」44.4%、「投票しても政治はよくなるから」42.5%が4割台半ばと高くなっている。「国や県、市町村の選挙管理委員会の啓発活動が足りないから」は8.5%と他の回答より低くなっている。

5. 投票率が低い現状についての意見

◇「選挙は、自分たちの代表を選ぶ機会であるから、投票率が低いことは問題だと思う」が41.5%と最も高い

投票率が低い現状についての意見では、「選挙は、自分たちの代表を選ぶ機会であるから、投票率が低いことは問題だと思う」が41.5%と最も高く、以下「政治への不満や不信感から投票率が低くなるのも当然だと思う」36.6%、「投票するかしないかは個人の自由なので、仕方がないと思う」10.0%などとなっている。

6. 投票率向上のための施策

◇「学校教育で選挙に関する教育を充実する」が41.0%と最も高い

投票率向上のための施策では、「学校教育で選挙に関する教育を充実する」が41.0%と最も高く、以下「投票所を駅やコンビニエンスストアなどもっと行きやすい場所に設置する」34.5%、「インターネットや携帯電話等を活用して、投票所に行かなくても投票できるようにする」31.0%、「国や県、市町村が選挙の意義や重要性について、もっと積極的にPRする」28.3%、「期日前投票の場所をもっと増やし、時間も延長する」20.6%などとなっている。

7. 見聞きしたことのある選挙の啓発活動

◇「新聞広告」、「県や市町村の広報紙」、「テレビスポット広告」が4割前後

見聞きしたことのある選挙の啓発活動では、「新聞広告」が43.9%、「県や市町村の広報紙」41.1%、「テレビスポット広告」39.9%が4割前後となっている。以下「啓発用ポスター」36.8%、「選挙管理委員会の街頭キャンペーン」24.4%などとなっている。

8. 投票率の向上に効果的な啓発活動

◇「テレビスポット広告」が37.9%で突出

啓発活動で効果的だと思うものでは、「テレビスポット広告」が37.9%と突出しており、以下「新聞広告」22.0%、「ヤフーサイトでのネット広告」16.9%、「県や市町村の広報紙」16.5%、「電車内での広告」16.2%などとなっている。

第 4 章 調査票

川口市 選挙に関する意識調査

問1 あなたは、選挙の時に投票に行っていますか。次の中から選挙ごとにお選びください。

(○はそれぞれ1つ)

国政選挙 <small>(衆議院議員総選挙、 参議院議員通常選挙)</small>	1. ほぼ毎回行く 2. 行くことが多い 3. たまに行く	4. ほとんど行かない 5. 行ったことがない
地方選挙 <small>(県知事選挙、市長選挙、 市議会議員一般選挙など)</small>	1. ほぼ毎回行く 2. 行くことが多い 3. たまに行く	4. ほとんど行かない 5. 行ったことがない

問2 あなたが、過去に投票に行った理由は何ですか。次の中から選挙ごとにお選びください。

(○はそれぞれいくつでも)

投票に行った理由	国政選挙	地方選挙
(1) 当選させたい候補者がいたから	1	1
(2) 応援したい政党があったから	2	2
(3) 今の政治がよくないので、それを改めたいと思ったから	3	3
(4) 投票するのは国民の義務だと思うから	4	4
(5) 投票するのは国民の権利だから	5	5
(6) 団体、組織、知り合いに頼まれたから	6	6
(7) その他 ()	7	7
(8) 投票に行ったことがない	8	8

問3 あなたが、過去に投票に行かなかった理由は何ですか。次の中から選挙ごとにお選びください。

(○はそれぞれいくつでも)

投票に行かなかった理由	国政選挙	地方選挙
(1) 仕事や用事(仕事以外)があったから	1	1
(2) 病気又は体調が悪かったから	2	2
(3) 面倒だから(投票所が遠いからを含む)	3	3
(4) 選挙にあまり関心がなかったから	4	4
(5) 候補者の政策や人柄などがよくわからなかったから	5	5
(6) 適当な候補者も政党もなかったから	6	6
(7) 私一人が投票してもしなくても同じだから	7	7
(8) 選挙によって政治はよくなると思ったから	8	8
(9) 棄権することによって、自分の政治に対する意思を表したかったから	9	9
(10) 選挙があることを知らなかったから	10	10
(11) その他 ()	11	11
(12) いつも投票に行っている	12	12

第4章 調査票

問4 全国的に選挙の投票率が低いことが問題になっています。あなたは、投票率が低くなっている理由は何だと思えますか。(〇はいくつでも)

1. 有権者の政治への不満や不信のあらわれ
2. 支持できる政党や候補者がいないから
3. 政治より自分のことを中心に考えるから
4. 投票しても政治はよくなるから
5. 自分一人くらい投票しなくても、大勢に影響ないと考えている人が多いから
6. 若い人が政治に無関心だから
7. 投票する前から当選人が決まっているような選挙が多いから
8. 国や県、市町村の選挙管理委員会の啓発活動が足りないから
9. その他 ()
10. わからない

問5 最近の選挙での投票率が低い現状について、あなたはどのように思えますか。(〇は1つ)

1. 選挙は、自分たちの代表を選ぶ機会であるから、投票率が低いことは問題だと思う
2. 投票するかしないかは個人の自由なので、仕方がないと思う
3. 政治への不満や不信感から投票率が低くなるのも当然だと思う
4. その他 ()
5. 特に何も感じない
6. わからない

問6 今後、国民の選挙への関心を高め、投票率の向上を図るには、選挙制度などを含め、どうすればよいと思えますか。あなたのお考えに近いものをお選びください。(〇は3つまで)

1. 学校教育で選挙に関する教育を充実する
2. 国や県、市町村が選挙の意義や重要性について、もっと積極的にPRする
3. 民間の団体や地域の商店街などが主体となって投票参加の呼びかけを行う
4. マスコミがもっと選挙に関する報道をする
5. テレビなどで政策討論会や候補者討論会ができるようにする
6. 投票した際になんらかの特典がある
7. 投票しない人に罰金を科したり、投票を登録制にするなどの制限を設ける
8. 期日前投票の場所をもっと増やし、時間も延長する
9. 投票所を駅やコンビニエンスストアなどもっと行きやすい場所に設置する
10. 投票所への移動支援を行う
11. 投票所の投票について、電子投票システムを導入する
12. インターネットや携帯電話等を活用して、投票所に行かなくても投票できるようにする
13. その他 ()
14. わからない

問7 選挙の啓発活動において、あなたが見たり聞いたりしたものをお選びください。

(○はいくつでも)

1. 選挙管理委員会のホームページ	10. テレビスポット広告
2. ヤフーサイトでのネット広告	11. ラジオスポット広告
3. 店舗でのステッカー広告	12. 啓発グッズ(ウェットティッシュ)
4. 駅の自動改札のステッカー広告	13. 電車内での広告
5. アドバルーン	14. 選挙管理委員会の街頭キャンペーン
6. 新聞広告	15. その他()
7. 啓発用ポスター	16. この中のどれも見聞きしなかった
8. 県や市町村の庁舎の懸垂幕	17. わからない
9. 県や市町村の広報紙	

問8 問7の中で、投票率の向上に効果的だと思うものがありましたら、番号を記入してください。

(番号は3つまで)

--	--	--

問9 最後に、選挙についてご意見などがございましたら、率直にお聞かせください。

ご回答の結果を統計的に分析するために、あなたご自身のことについておたずねします。

F1 性別

1. 男性	2. 女性
-------	-------

F2 あなたの年齢は次のどれにあてはまりますか。(○は1つ)

1. 20~24歳	3. 30~34歳	5. 40歳代	7. 60歳代
2. 25~29歳	4. 35~39歳	6. 50歳代	8. 70歳以上

第4章 調査票

F 3 あなたの勤め先、仕事場、通学先はどこにありますか。(○は1つ)

1. 自宅	5. 埼玉県と東京都以外
2. 川口市	6. その他()
3. 川口市以外の埼玉県内	7. 通勤・通学はしていない
4. 東京都内	

F 4 あなたのお住まいの地区を次の中からお選びください。(○は1つ)

1. 中央地区	本町1~4丁目、栄町1~3丁目、金山町、舟戸町、幸町1~3丁目、川口1~3丁目
2. 横曽根地区	川口4~6丁目、飯塚1~4丁目、西川口1~6丁目、仲町、飯原町、原町、宮町、南町1~2丁目、緑町、荒川町、並木元町、並木1~4丁目
3. 青木地区	前川町2~4丁目、青木1~5丁目、中青木1~5丁目、西青木1~5丁目、上青木西1~5丁目、上青木1~6丁目、上青木町4丁目、南前川1~2丁目、前上町、前川1~4丁目
4. 南平地区	朝日1~6丁目、末広1~3丁目、新井町、元郷1~6丁目、弥平1~4丁目、東領家1~5丁目、領家1~5丁目、河原町
5. 新郷地区	大字赤井、大字東本郷、大字蓮沼、大字前野宿、大字東貝塚、大字大竹、大字峯、大字新堀、大字榛松、新堀町、榛松1~3丁目、赤井1~4丁目、江戸1~3丁目、江戸袋1~2丁目、本蓮1~4丁目、東本郷1~2丁目
6. 神根地区	大字安行領根岸、大字安行領在家、大字道合、大字神戸、大字木曾呂、大字東内野、大字源左衛門新田、大字石神、大字赤芝新田、大字西新井宿、大字新井宿、大字赤山、在家町、北園町の一部、柳根町の一部、柳崎4丁目の一部、柳崎5丁目の一部
7. 芝地区	大字芝、大字伊刈、大字小谷場、芝中田1~2丁目、芝新町、芝下1~3丁目、芝1~5丁目、芝樋ノ爪1~2丁目、芝高木1~2丁目、芝宮根町、芝東町、芝富士1~2丁目、芝園町、芝塚原1~2丁目、芝西1~2丁目、北園町の一部、柳根町の一部、柳崎1~3丁目、柳崎4丁目の一部、柳崎5丁目の一部
8. 安行地区	大字安行原、大字安行領家、大字安行慈林、大字安行、大字安行吉岡、大字安行藤八、大字安行吉蔵、大字安行北谷、大字安行小山、大字安行西立野、安行出羽1~5丁目
9. 戸塚地区	大字戸塚、大字西立野、大字長蔵新田、大字久左衛門新田、大字藤兵衛新田、大字行衛、大字差間、東川口1~6丁目、北原台1~3丁目、戸塚1~6丁目、戸塚鉋町、戸塚境町、戸塚東1~4丁目、差間1~3丁目、長蔵1~3丁目
10. 鳩ヶ谷地区	桜町1~6丁目、鳩ヶ谷本町1~4丁目、坂下町1~4丁目、大字里、大字辻、三ツ和1~3丁目、南鳩ヶ谷1~8丁目、大字前田、大字三ツ和、八幡木1~3丁目、鳩ヶ谷緑町1~2丁目

F 5 あなたは、お住まいの市町村に何年ぐらい住んでいますか。(○は1つ)

1. 3年未満	4. 20年以上
2. 3~9年	5. わからない
3. 10~19年	

質問は以上です。ご協力ありがとうございました。

川口市選挙に関する意識調査

報告書

<概要版>

平成27年9月

調査・発行 川口市 選挙管理委員会事務局

〒332-8601 川口市青木2-1-1

電 話 048-259-7940 (直通)

F A X 048-258-5877

集計・分析 (株)サーベイリサーチセンター

〒116-0013 東京都荒川区西日暮里2-40-10

電 話 03-3802-6724