
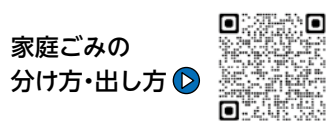


# 家庭ごみの分け方・出し方のお願い

日頃から、ごみの適正な排出にご協力いただき、ありがとうございます。

ごみの減量と資源化をさらに推進するため、今一度、家庭ごみの分け方・出し方をご確認の上、排出をお願いします。

家庭ごみの収集日などは、以下の二次元コードから確認できます。



出す場所	区分(一辺が40cm以下のもの)	出し方
一般ごみステーション	<p>一般ごみ・有害ごみ</p> <p>有害ごみ 蛍光灯</p>	<p>生ごみは「ひとしぼり」して水分を切ってから出してください</p>
	<p>プラスチック製 容器包装</p> <p>マークのあるもの</p>	
資源物ステーション	<p>ペットボトル・繊維類</p> <p>PET マークのあるもの</p> <p>ふたとラベルははがしてください</p>	
	<p>びん・飲料かん</p> <p>ふたを取ってください</p> <p>アルミ スチール</p>	
	<p>金属類・紙類</p> <p>持ち手の部分を除く 40cm</p> <p>充電して使う製品</p>	

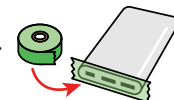
## 大事なルールです 充電して使う製品の出し方

出す前に

バッテリー残量を全て使い切る。




金属端子にテープなどを貼ってふさぎ、電気が流れないように絶縁する。



出す場所

A 『金属類』の日に  
資源物  
ステーションへ



B 専用回収ボックスへ

- ・市役所第一本庁舎1階 多目的スペース
- ・朝日環境センター リサイクルプラザ棟1階 受付
- ・戸塚環境センター1階 エントランスホール
- ・川口駅前行政センター内 ・鳩ヶ谷庁舎1階
- NEW! 南消防署1階 エントランスホール
- NEW! 北消防署1階 エントランスホール

設置場所が増えました



C 一部の家電量販店などの  
リサイクル協力店へ

回収対象の製品やリサイクル協力店などの詳細は(一社)JBRCのホームページをご確認ください。

☎03-6403-5673

ホームページ



問い合わせ…資源循環課 ☎048-228-5370 FAX048-228-5322