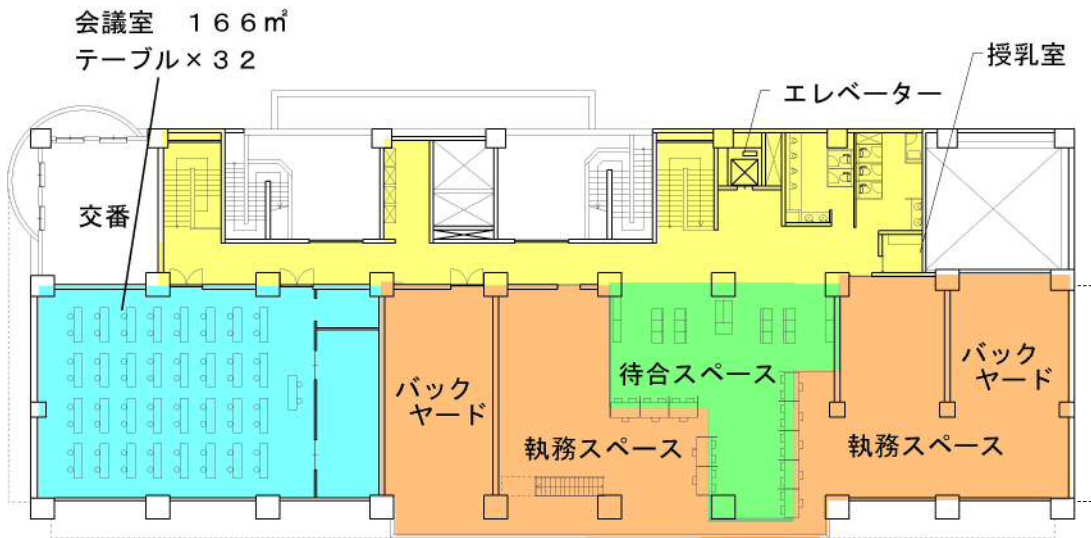


1階平面図  
594㎡

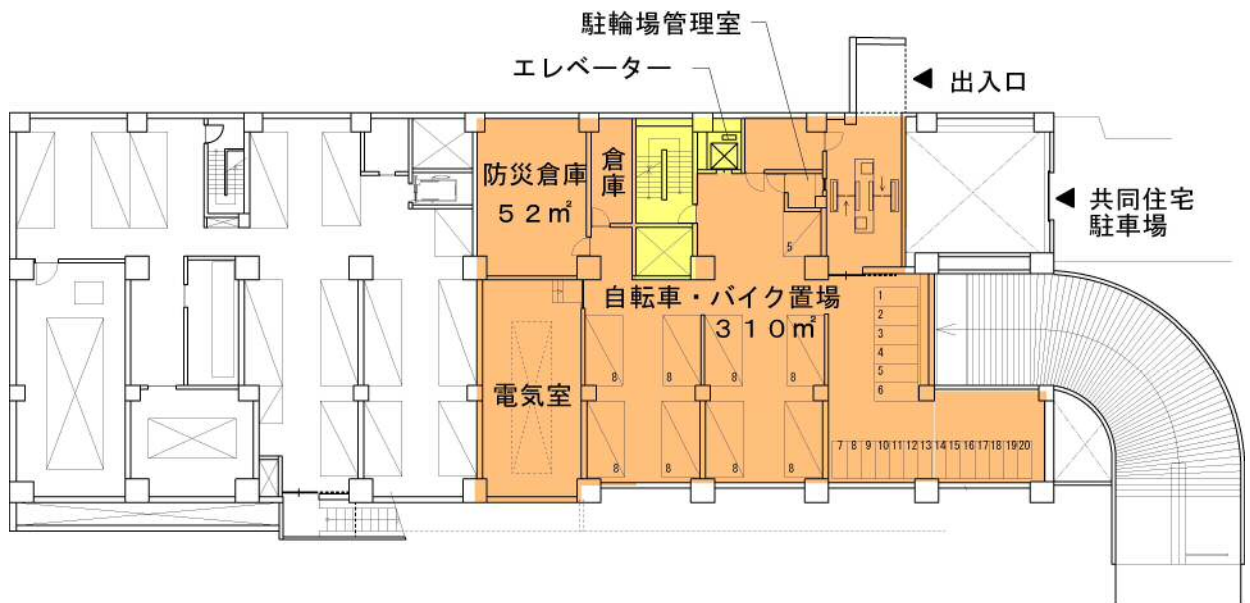
- 共用スペース…158㎡
- 待合スペース…146㎡
- 執務スペース…290㎡ (内、バックヤード…147㎡)



2階平面図  
875㎡

- 共用スペース…204㎡
- 待合スペース…102㎡
- 執務スペース…360㎡ (内、バックヤード…157㎡)
- 会議室…209㎡ (内、倉庫等…43㎡)

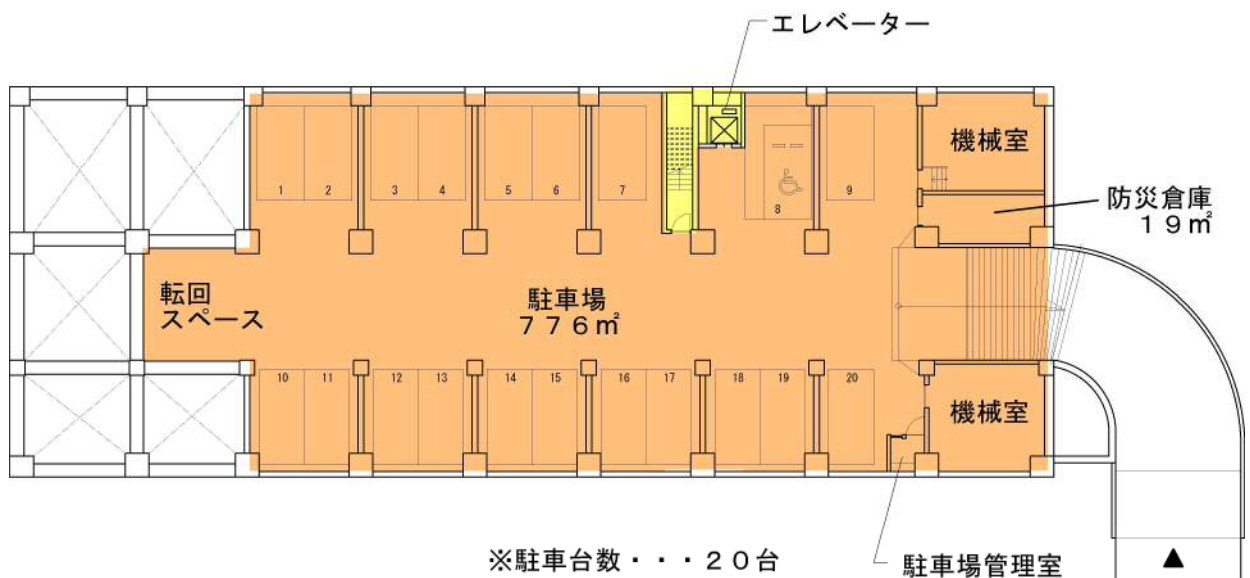
(注意) 面積等変更になる場合あり



地下1階平面図  
490m<sup>2</sup>

※来所者用

- 〔 自転車置場・・・69台（職員用も含む）
  - 〔 バイク置場・・・26台（職員用も含む）
- （台数変更の場合あり）



地下2階平面図  
887m<sup>2</sup>

※駐車台数・・・20台  
（台数変更の場合あり）

（注意） 面積等変更になる場合あり