

## 川口市福祉・就労支援連携事業運営協議会次第

日 時 令和4年4月18日（月） 15：00～  
場 所 川口市役所第一本庁舎6階 601大会議室

1 委嘱式

2 開 会

3 会長あいさつ

4 議 題

- (1) 令和3年度 川口市福祉・就労支援連携事業報告について
- (2) 令和4年度 川口市福祉・就労支援連携事業計画（案）について
- (3) その他

5 閉 会

## 令和3年度 川口市福祉・就労支援連携事業報告

### 1. 川口市就労支援コーナーの相談窓口

#### 《 人員配置 》

川口市の就労支援員	1	名 (民間委託)
埼玉労働局の相談員	4	名

#### 《 設置状況 》

求人検索機	2	台
職業紹介端末	4	台

#### 《 開設日時 》

月曜日から金曜日までの午前9時から午後5時まで  
(土・日曜日、国民の祝日及び12/29～1/3を除く日)  
※ 平成23年12月1日(木)より開所

### 2. 職業紹介実績

就職者	409	人 (目標値 266 人)
職業紹介	929	件
(紹介就職者)	229	件)

### 3. 就職支援セミナー

※令和3年度の就職支援セミナーについては、  
新型コロナウイルス感染防止のため開催中止。

## 川口市就労支援コーナー相談実施状況（令和3年度）

令和3年度	市役所 来所者 数	種 別						市役所 対応相談	新規求職 者数（支 援対象者 数）	相談数	紹介件数	就職数	年代	10代	20代	30代	40代	50代	60代	70代	80代	計	平均 年齢
		性別	生保		住居 確保	児扶 手	自立 支援						その他	10代	20代	30代	40代	50代	60代	70代	80代		
			生保 受給	申請 相談										10代	20代	30代	40代	50代	60代	70代	80代		
総合計	3532	1163	1849	9	88	423	0	100	614	3432	929	409	男	21	189	114	359	853	548	192	7	2283	53.1歳
													女	13	68	113	229	483	192	150	1	1249	52.4歳
													合計	34	257	227	588	1336	740	342	8	3532	52.9歳

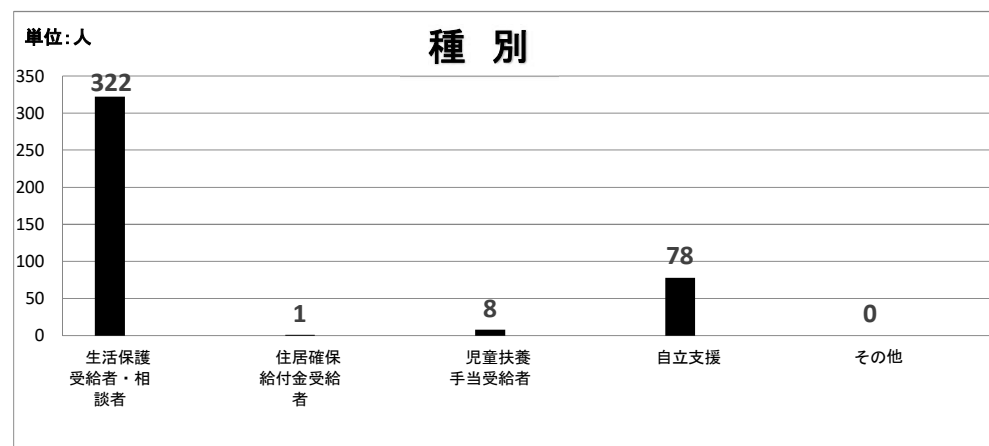
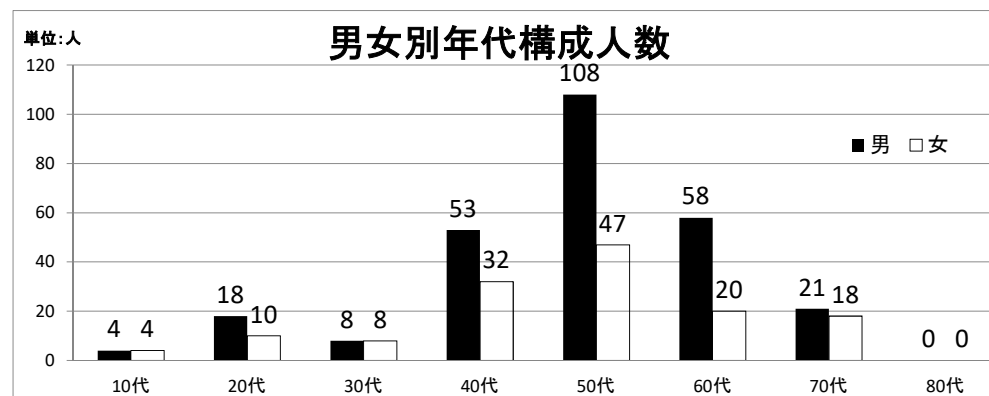
### 【就職した409名の詳細】

#### \* 男女別年代構成人数

年代 性別	10代	20代	30代	40代	50代	60代	70代	80代	計	平均 年齢
男	4	18	8	53	108	58	21	0	270	53.0歳
女	4	10	8	32	47	20	18	0	139	50.9歳
合計	8	28	16	85	155	78	39	0	409	52.3歳

#### \* 種 別

生活保護受給者・相談者	322	9世帯が生活保護から自立(※) ※うち2世帯が生活保護停止
住居確保給付金受給者	1	
児童扶養手当受給者	8	
自立支援	78	
その他	0	
計	409	



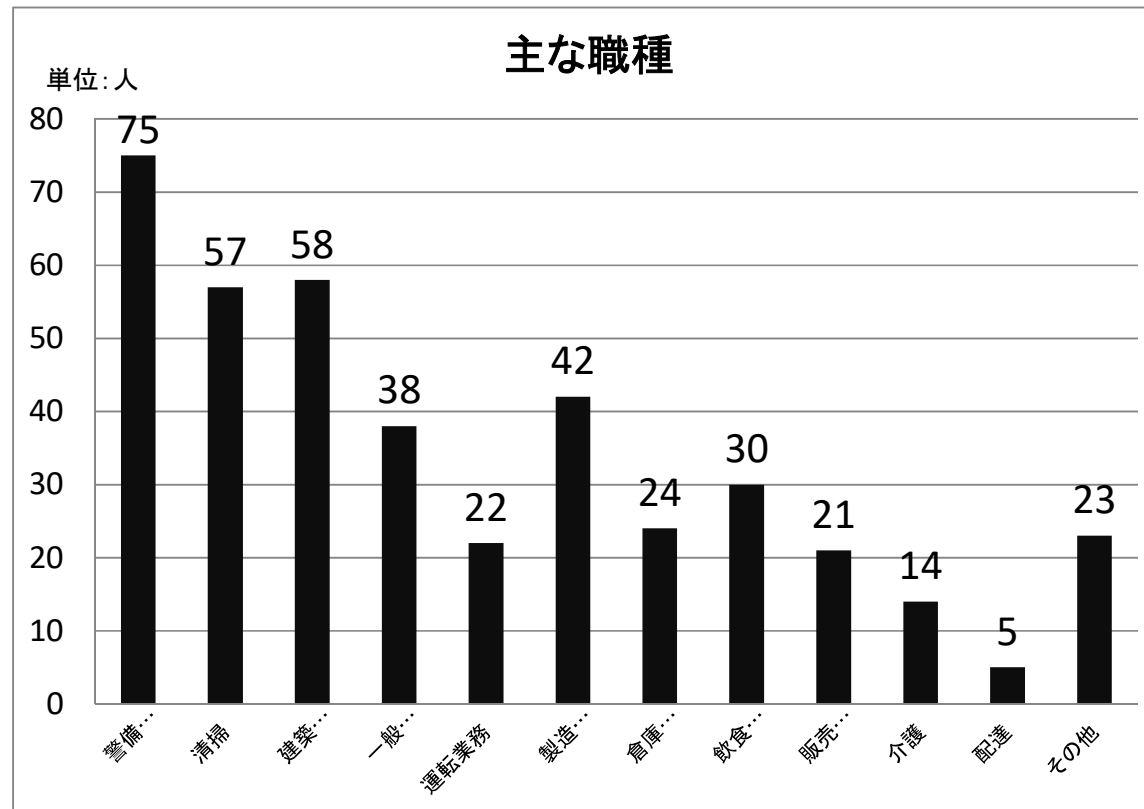
\* 主な職種

警備管理	清掃	建築関係	一般事務	運転業務	製造関係	倉庫作業	飲食関係	販売関係	介護	配達	その他	合計
75	57	58	38	22	42	24	30	21	14	5	23	409

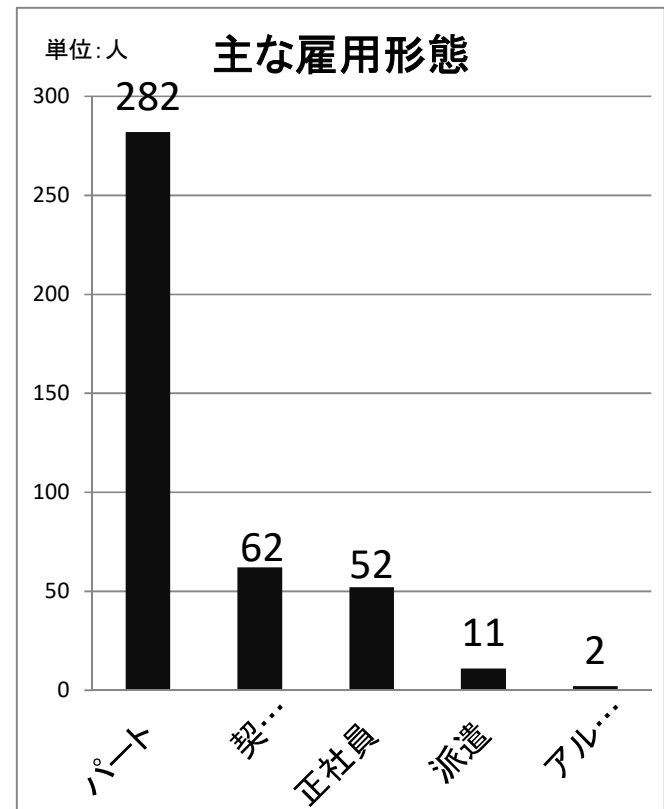
\* 主な雇用形態

パート	契約・請負	正社員	派遣	アルバイト	計
282	62	52	11	2	409

主な職種



主な雇用形態



川口市就労支援コーナー相談実施状況

	市役所 求職者 数	種 別						市役所 対応 相談	新規求 職者数 (支援 対象者 数)	相談数	紹介件数	就職数	年代 性別	10代	20代	30代	40代	50代	60代	70代	80代	計	平均 年齢
		生保		住居 確保	児扶 手	自立 支 援	その他																
		生保 受給	申請 相談																				
24年度	4470	2545	1078	561	43	—	243	1087	640	3383	1674	317	男	37	130	505	855	1105	844	107	2	3585	50.7歳
													女	22	63	183	234	233	132	18	0	885	46.7歳
1ヵ月あたりの 数	373	—	—	—	—	—	—	90.6	53.3	282	140	26.4	合計	59	193	688	1089	1338	976	125	2	4470	49.9歳
25年度	4237	2756	744	378	27	—	332	673	479	3564	1425	336	男	51	177	321	836	1179	828	69	2	3463	51.2歳
													女	3	66	136	202	210	132	25	0	774	48.0歳
1ヵ月あたりの 数	353	—	—	—	—	—	—	56.1	39.9	297	119	28	合計	54	243	457	1038	1389	960	94	2	4237	50.6歳
26年度	4151	3266	422	177	68	—	218	359	569	3792	1334	449	男	10	102	164	848	1212	760	55	0	3151	51.9歳
													女	4	42	152	363	268	152	19	0	1000	48.1歳
1ヵ月あたりの 数	346	—	—	—	—	—	—	29.9	47.4	316	111	37.4	合計	14	144	316	1211	1480	912	74	0	4151	51.0歳
27年度	3718	2790	414	150	113	145	106	337	592	3381	1113	400	男	19	137	195	771	923	557	60	0	2662	50.9歳
													女	15	110	158	424	242	93	14	0	1056	45.0歳
1ヵ月あたりの 数	309	—	—	—	—	—	—	28.1	49.3	282	92.8	33.3	合計	34	247	353	1195	1165	650	74	0	3718	49.2歳
28年度	3790	2828	281	165	112	208	196	420	663	3370	1186	404	男	11	100	214	728	1059	607	36	0	2755	51.6歳
													女	8	120	191	294	280	103	39	0	1035	45.9歳
1ヵ月あたりの 数	316	—	—	—	—	—	—	35	55.3	281	98.8	33.7	合計	19	220	405	1022	1339	710	75	0	3790	50.1歳
29年度	3654	2365	230	169	237	396	257	320	662	3334	1133	429	男	1	102	162	540	844	620	65	2	2336	52.2歳
													女	33	109	261	431	315	130	35	4	1318	45.6歳
1ヵ月あたりの 数	305	—	—	—	—	—	—	26.7	55.2	278	94.4	35.8	合計	34	211	423	971	1159	750	100	6	3654	49.8歳
30年度	3107	1844	514	132	138	385	94	293	646	2814	908	431	男	22	101	165	418	926	407	43	0	2082	51.1歳
													女	9	111	200	344	205	114	42	0	1025	46.0歳
1ヵ月あたりの 数	259	—	—	—	—	—	—	24.4	53.8	235	75.7	35.9	合計	31	212	365	762	1131	521	85	0	3107	49.4歳
令和元年度	2730	1275	631	282	104	388	50	137	608	2593	999	410	男	24	174	224	338	603	335	100	2	1800	49.7歳
													女	1	141	147	180	287	130	38	6	930	47.6歳
1ヵ月あたりの 数	228	—	—	—	—	—	—	11.4	50.7	216	83.3	34.2	合計	25	315	371	518	890	465	138	8	2730	49.0歳
令和2年度	2714	1253	951	81	84	345	0	132	673	2582	835	348	男	34	151	143	326	602	394	84	9	1743	51.1歳
													女	25	59	131	226	337	129	63	1	971	48.7歳
1ヵ月あたりの 数	226	—	—	—	—	—	—	11	56.1	215	69.6	29	合計	59	210	274	552	939	523	147	10	2714	50.3歳
令和3年度	3532	1163	1849	9	88	423	0	100	614	3432	929	409	男	21	189	114	359	853	548	192	7	2283	53.1歳
													女	13	68	113	229	483	192	150	1	1249	52.4歳
1ヵ月あたりの 数	294	—	—	—	—	—	—	8.33	51.2	286	77.4	34.1	合計	34	257	227	588	1336	740	342	8	3532	52.9歳

## 令和4年度川口市福祉・就労支援連携事業計画（案）

### 1 事業内容

川口市福祉・就労支援連携事業の実施に係る協定第2条の川口市福祉・就労支援連携事業を実施するため、埼玉労働局（ハローワーク川口）は、生活保護の申請者、生活保護の受給者、ひとり親家庭における父若しくは母等であって生活が困窮している者、さらには、生活困窮者自立支援制度の相談者や支援対象者など（以下「生活困窮者」という。）に対する職業相談、職業紹介を行ない、川口市は、就労促進や生活援助などに資する相談を行っている。

川口市と埼玉労働局（ハローワーク川口）は、生活困窮者に対し、求人開拓、セミナー開催等の事業を連携して実施する。

### 2 実施事業

#### (1) 職業相談・職業紹介

川口市と埼玉労働局（ハローワーク川口）は、就労支援コーナーにおいて、生活困窮者に対し職業相談、職業紹介を行ない、就労開始により生活困窮者の自立助長を図る。

令和4年度の目標は、支援対象者数620人以上、就職者数413人以上とする。

#### (2) 就職支援セミナーの開催

職務経験の少ない者、前職より長期ブランクのある者等に対し、面接の受け方を中心に履歴書の書き方等のセミナーを開催する。

令和4年度は、2回以上開催する。

（生活保護受給者対象セミナー）

川口市福祉・就労支援連携事業運営協議会名簿

	役職名	氏 名	備 考
1	会 長	奥ノ木 信夫	川口市長
2	協議員	辻 井 一 男	川口地区雇用対策協議会長
3	協議員	長 沢 英 俊	連合埼玉 川口・戸田・蕨地域協議会 議長
4	協議員	宮 内 直 利	川口公共職業安定所長
5	協議員	野 崎 豊	川口市経済部長
6	協議員	中 村 彩 子	川口市福祉部長

任 期 自 令和4年4月18日

至 令和6年3月31日