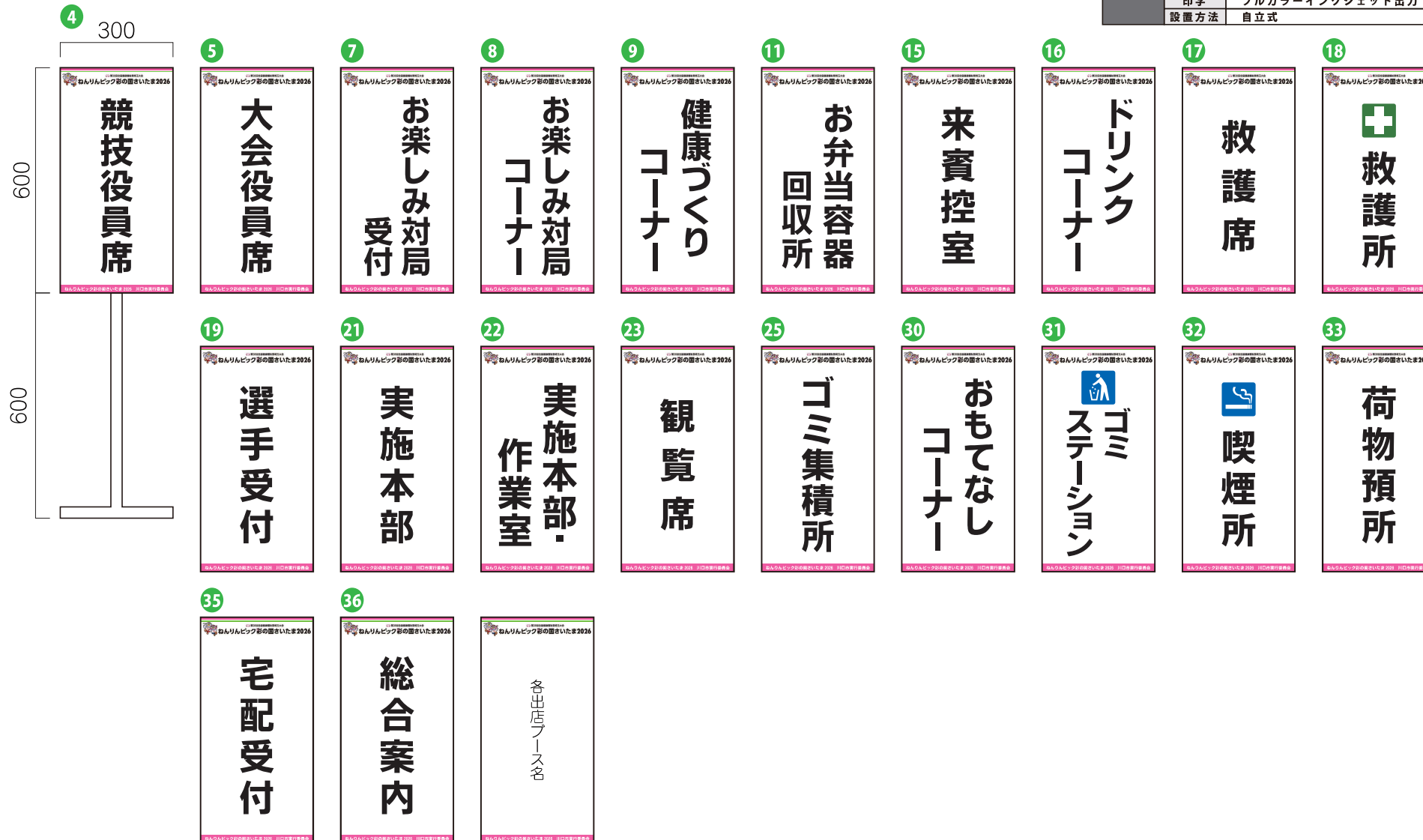


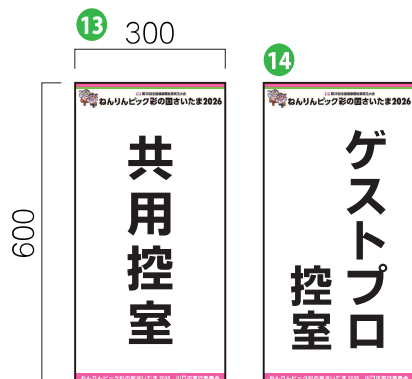
■立看板 W300×H600(脚:H600) ※自立式 S:1/10

仕様	名称	立看板
	寸法	W300×H600
	材質	
	表示	片面
	字体	セイビイサラゴB
	印字	フルカラーインクジェット出力
	設置方法	自立式



× 8

■紙書 W300×H600 S:1/10

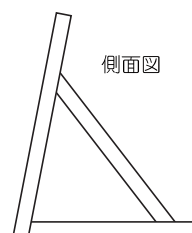


仕様	名称	紙書
	寸法	W300×H600
	材質	
	表示	片面
	字体	セイビイサラゴB
	印字	
設置方法		

■横看板 W1800×H450 ※自立式 S:1/10



※設置イメージ



仕様	名称	横看板（フォトスポット看板）
	寸法	W1800×H450
	材質	
	表示	片面
	字体	セイビイサラゴB、他
	印字	フルカラーインクジェット出力
設置方法	自立式	

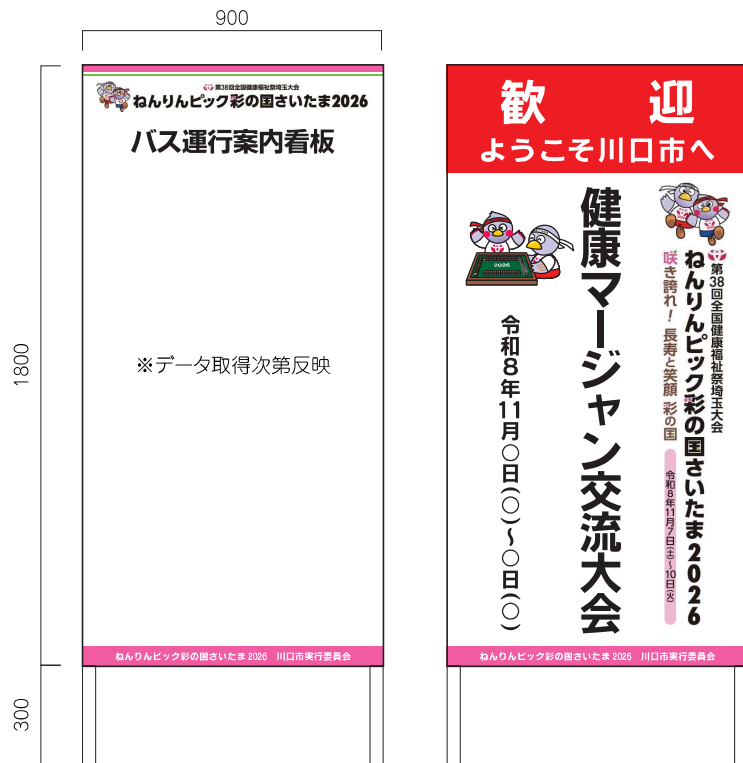
■立看板 W450×H1800(脚:H300) ※自立式 S:1/15

仕様	名称	立看板
	寸法	W450×H1800(脚:H300)
	材質	木軸製(白塗装)+表面ベニア貼り
	表示	片面
	字体	セイビイサラゴB、他
	印字	フルカラーインクジェット出力
設置方法	自立式	



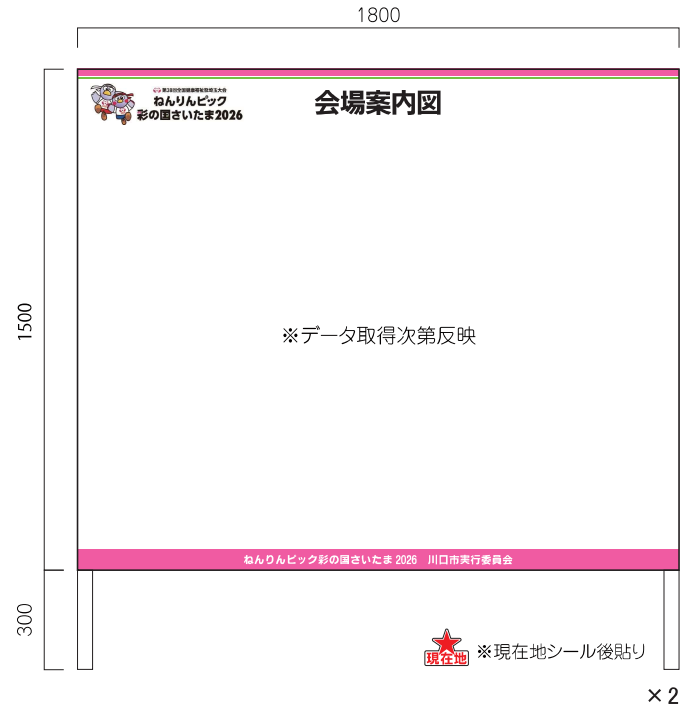
■立看板 W900×H1800 (脚:H300) ※自立式 S:1/15

仕様	名称	立看板
	寸法	W900×H1800(脚:H300)
	材質	木軸製(白塗装)+表面ベニヤ貼り
	表示	片面
	字体	セイビイサゴB、他
	印字	フルカラーインクジェット出力
設置方法	自立式	



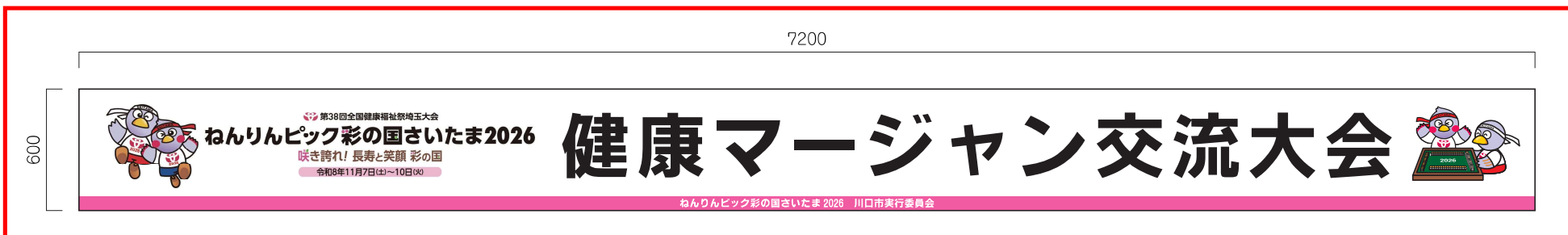
■立看板(会場案内図) W1800×H1500 (脚:H300) S:1/15

仕様	名称	立看板(会場案内図)
	寸法	W1800×H1500(脚:H300)
	材質	木軸製(白塗装)+表面ベニヤ貼り
	表示	片面
	字体	セイビイサラゴB、他
	印字	フルカラーインクジェット出力
	設置方法	自立式



■吊看板(大会名看板) W7200×H600 S:1/20

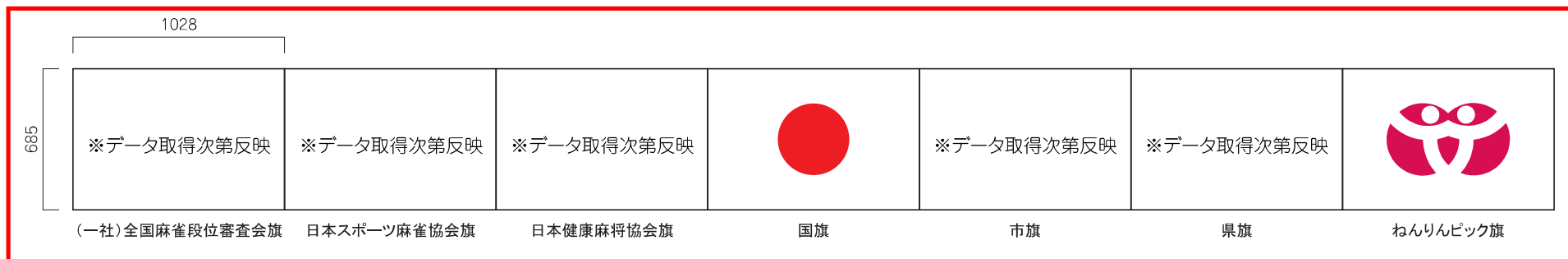
仕様	名称	吊看板(大会名看板)
	寸法	W7200×H600
	材質	木軸製(白塗装)+表面ベニヤ貼り
	表示	片面
	字体	セイビイサラゴB、他
	印字	フルカラーインクジェット出力
	設置方法	



合わせて1枚とする。(7200×1300程度)

■吊看板(旗看板) W900×H600 S:1/20

仕様	名称	吊看板(旗看板)
	寸法	W900×H600
	材質	木軸製(白塗装)+表面ベニヤ貼り
	表示	片面
	字体	
	印字	フルカラーインクジェット出力
	設置方法	



■立看板(記念撮影ボード) W1800×H2100 ※自立式 S:1/15

仕様	名称	立看板(記念撮影ボード)
	寸法	W1800×H2100
	材質	木軸製(白塗装)+表面ベニヤ貼り
	表示	片面
	字体	セイビイサラゴB、他
	印字	フルカラーインクジェット出力
	設置方法	自立式



種類	ブロック表示看板
設置場所	川口市立戸塚スポーツセンター体育館
規格	寸法：W450H1600 脚 600 材質：ウッドラック 表示：両面 字体：ゴシック体・白・黒・指定色・ロゴマーク 印字：カッティングシートまたはインクジェット出力 装飾：表面白・裏面塗装なし レイアウト：下図のとおり 設置：自立式 特記：撤去を含む
数量	8 (4種×2)
<div style="display: flex; align-items: center;"> <div style="text-align: center;">  </div> <div style="margin-left: 20px; border: 1px solid black; padding: 10px;"> <p>赤 : 川口の鋳物</p> <p>白 : 鉄砲ゆり</p> <p>緑 : 安行の植木</p> <p>黄 : きゅぼらん</p> </div> </div> <p style="text-align: center; margin-top: 20px;">☆赤ブロック表示例</p> <p style="text-align: center;">※脚部分を鋼材スタンド看板として吊り下げ式とする代替でも可</p> <p style="text-align: center;">※デザイン等もお願いします。</p>	
表示内容 ①色枠②名称に沿った画像③名称（上記の通り）④埼玉大会ロゴ⑤色枠	
各2基、※各写真は見本（写真データは市から提供）	