

総合計画のための市民意識調査結果報告書

平成 26 年 9 月

川 口 市

<目 次>

第1章 調査の概要	3
1. 回収結果	3
2. 報告書を読むにあたって	3
3. 調査回答者の属性	3
1) 性別	3
2) 年齢	4
3) 職業	5
4) 現在の勤務地及び学校所在地	6
5) 家族構成	6
6) 居住年数	7
7) 居住地域	7
第2章 調査結果	11
1. 川口市の居住意向	11
1) 居住意向	11
2) 居住意向（性別、性・年齢別）	12
3) 居住意向（勤務地別）	13
4) 居住意向（居住年数別）	13
5) 居住意向（地域別）	14
2. 川口市に住み続けたくない理由	15
1) 住み続けたくない理由	15
2) 住み続けたくない理由（性・年齢別）	16
3) 住み続けたくない理由（勤務地別）	18
4) 住み続けたくない理由（地域別）	19
3. 川口市の好きな場所、もの、行事	20
1) 好きな場所、もの、行事	20
2) 好きな場所、もの、行事（性・年齢別）	21
3) 好きな場所、もの、行事（勤務地別）	23
4) 好きな場所、もの、行事（居住意向別）	24
5) 好きな場所、もの、行事（地域別）	25
4. 川口市の良いところ	26
1) 良いところ、好きなところ	26
2) 良いところ、好きなところ（性・年齢別）	27
3) 良いところ、好きなところ（勤務地別）	29
4) 良いところ、好きなところ（居住意向別）	30
5) 良いところ、好きなところ（地域別）	31
5. 川口市の良くないところ	32
1) 良くないところ、嫌いなところ	32
2) 良くないところ、嫌いなところ（性・年齢別）	33
3) 良くないところ、嫌いなところ（勤務地別）	36
4) 良くないところ、嫌いなところ（居住意向別）	37

5) 良くないところ、嫌いなところ（地域別）	38
6. 川口市自治基本条例の周知状況	39
1) 川口市自治基本条例の周知状況	39
2) 川口市自治基本条例の周知状況（性別、性・年齢別）	40
7. 川口市の施策に対する満足度	41
1) 満足度	41
2) 満足度（性・年齢別）	47
3) 満足度（地域別）	50
8. 満足している施策	51
1) 満足している施策	51
2) 満足している施策（性別）	53
3) 満足している施策（性・年齢別）	54
4) 満足している施策（地域別）	57
9. 今後充実を図るべき施策	58
1) 今後充実を図るべき施策	58
2) 今後充実を図るべき施策（性別）	60
3) 今後充実を図るべき施策（性・年齢別）	61
4) 今後充実を図るべき施策（地域別）	64
10. 満足している施策と今後充実を図るべき施策	66
1) 満足している施策と今後充実を図るべき施策	66
2) 満足している施策と今後充実を図るべき施策（性・年齢別）	67
3) 満足している施策と今後充実を図るべき施策（居住意向別）	72
4) 満足している施策と今後充実を図るべき施策（地域別）	73
11. 合併による変化	76
1) 合併による変化	76
2) 合併による変化（性別、性・年齢別）	77
3) 合併による変化（地域別）	78
12. 市民活動	79
1) 市民活動への参加率	79
2) 市民活動への参加率（性別、性・年齢別）	79
3) 参加している市民活動	80
4) 参加している市民活動（性・年齢別）	80
5) 参加したい市民活動	82
6) 参加したい市民活動（性・年齢別）	82
第3章 調査結果の分析	87
1) 川口市の特徴	87
2) 川口市の課題	88
参考資料（調査票）	91

第1章 調査の概要

第1章 調査の概要

1. 回収結果

- 本意識調査は、川口市内在住の18歳以上の男女5,000人を対象に、平成26年8月1日から8月21日にかけて郵送にて実施した。調査対象者は、住民基本台帳をもとに年齢区分別に無作為抽出した。
- 有効回答者数は1,513、有効回答率は30.3%であった。

2. 報告書を読むにあたって

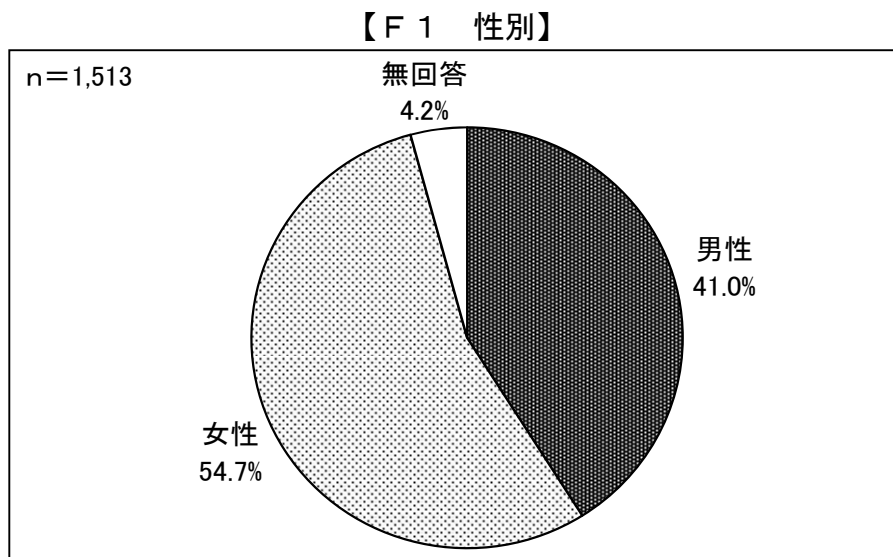
- 調査結果の%表記については、少数第2位を四捨五入した値であるため、単数回答でも合計が必ずしも100%になるとは限らない。
- 複数回答の質問は、回答数を100%として各選択肢の%を算出しているため、合計は100%を超えている。
- 図中のnおよび表中の合計欄は回答数を示している。
- 表中の記号の意味は、以下のとおりである。

全体値より	☆：+15%より高い	★：-15%より低い
	○：+10~15%高い	●：-10~15%低い
	△：+5~10%高い	▲：-5~10%低い

3. 調査回答者の属性

1) 性別

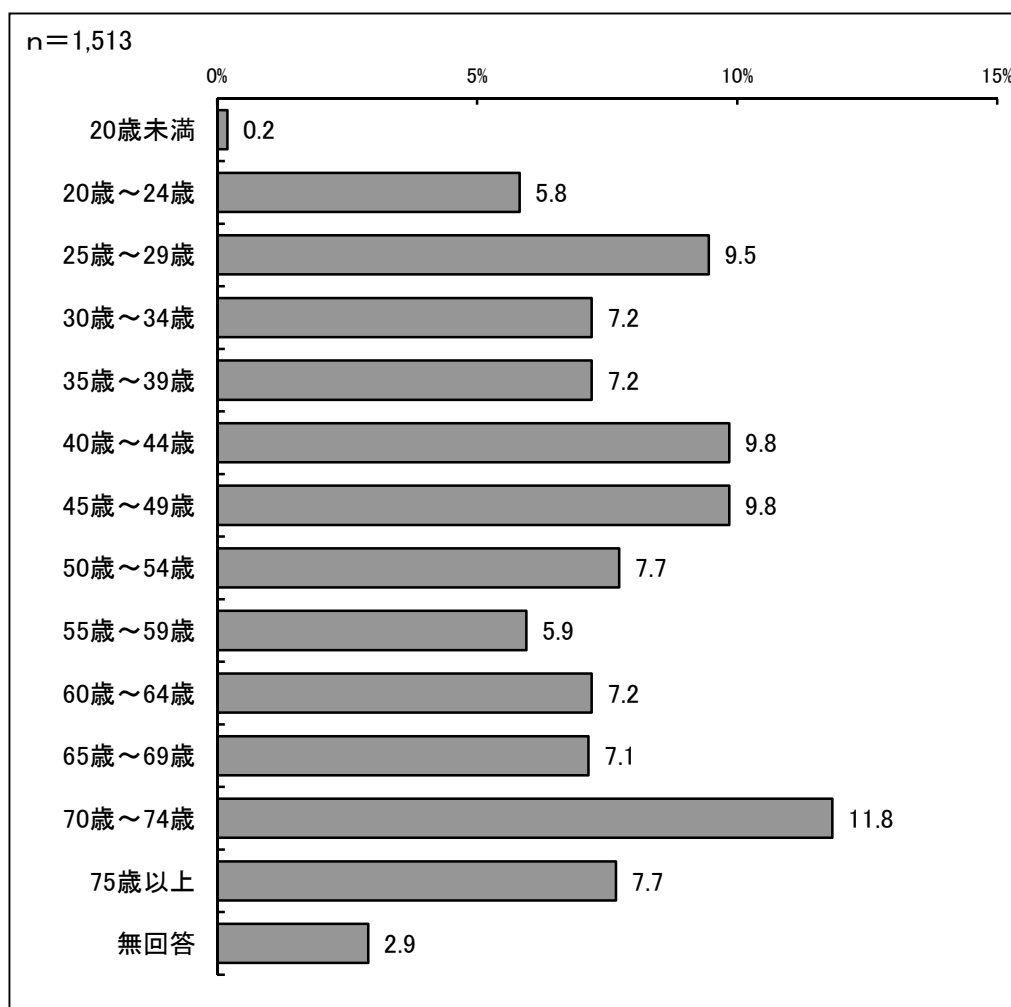
- 回答者の性別は、「男性」41.0%、「女性」54.7%と「女性」が高くなっている。



2) 年齢

- 回答者の年齢は、「70～74歳」が11.8%と高くなっている。

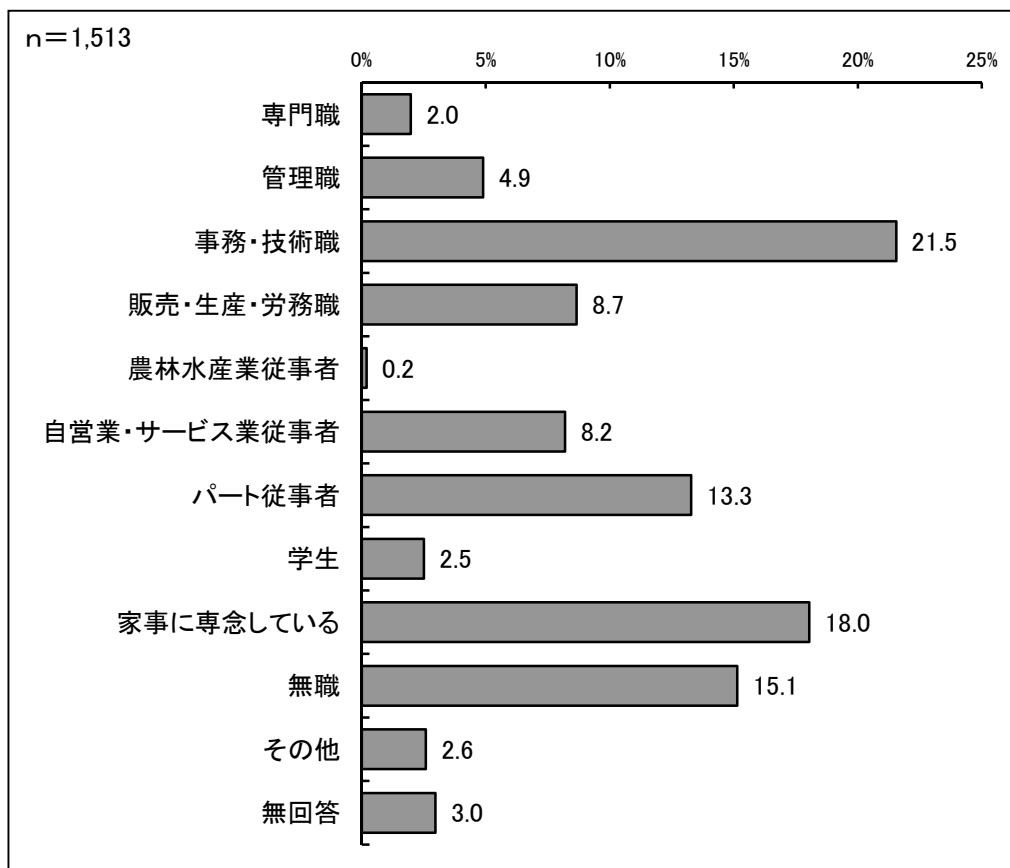
【F2 年齢】



3) 職業

- 回答者の職業は、「事務・技術職」と「家事に専念している」が20%前後とやや多く、次いで、「無職」、「パート従事者」、「販売・生産・労務職」、「自営業・サービス業従事者」がつづいている。

【F3 職業】



※) 専門職とは、医師、弁護士、大学教授、僧侶など。

管理職とは、官公庁や事業所の重役、部課長など。

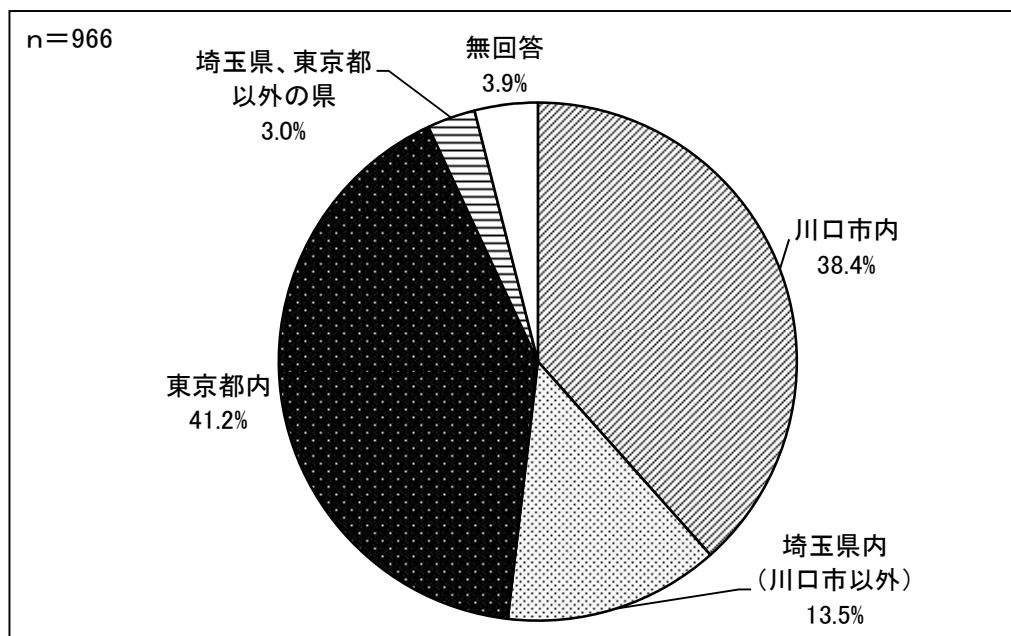
事務・技術職とは、一般事務員、公務員、技師、保育士、看護師など。

販売・生産・労務職とは、店員、工員、職人、運転手、作業員など。

4) 現在の勤務地及び学校所在地

- 就業者及び学生（家事に専念している、無職を除く）の勤務地等は、「東京都内」が41.2%と最も多く、次いで、「川口市内」が38.4%でつづいている。

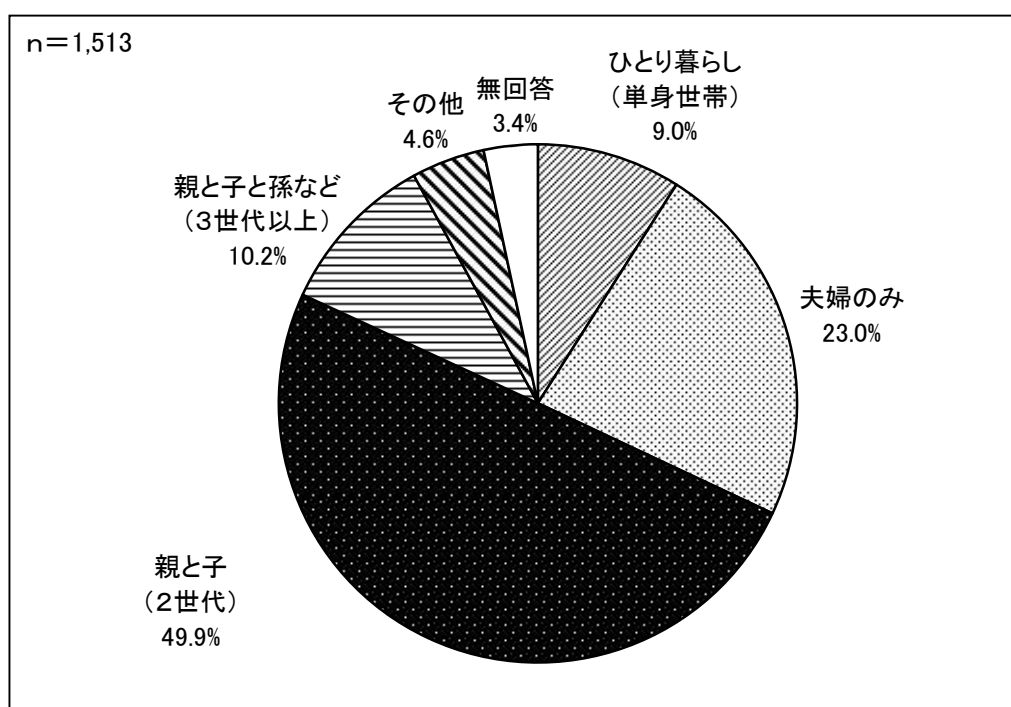
【F 4 勤務地】



5) 家族構成

- 回答者の家族構成は、「親と子（2世代）」が全体の約半数を占めている。

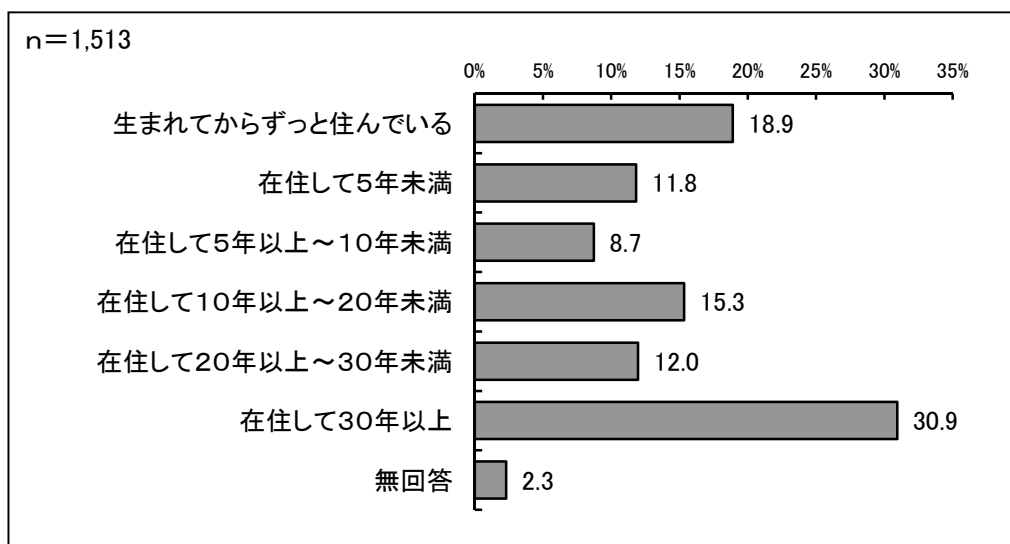
【F 5 家族構成】



6) 居住年数

- 「川口市に居住して5年以上～10年未満」が8.7%であり、最も低い割合となっている。「川口市で生まれてからずっと住んでいる」、「20年以上」など長期居住者は61.8%と過半数を超えている。

【F6 居住年数】

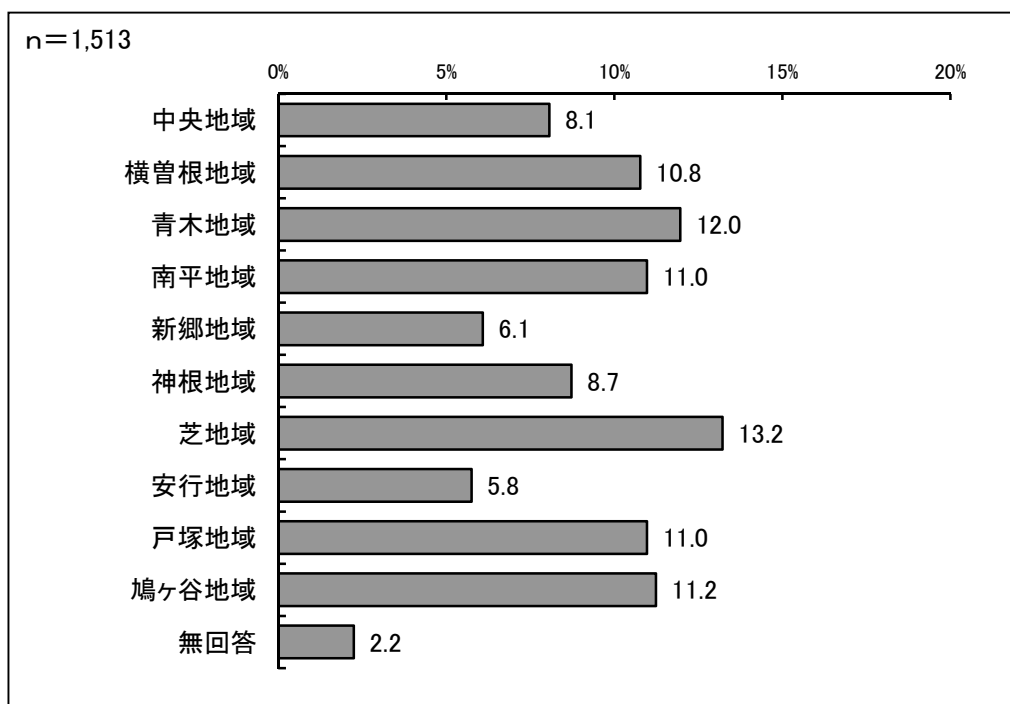


※旧鳩ヶ谷市の居住年数を含む

7) 居住地域

- 居住地域は、「芝地域」、「青木地域」、「鳩ヶ谷地域」、「南平地域」、「戸塚地域」、「横曽根地域」が10%以上でやや高くなっている。

【F7 居住地域】



第2章 調査結果

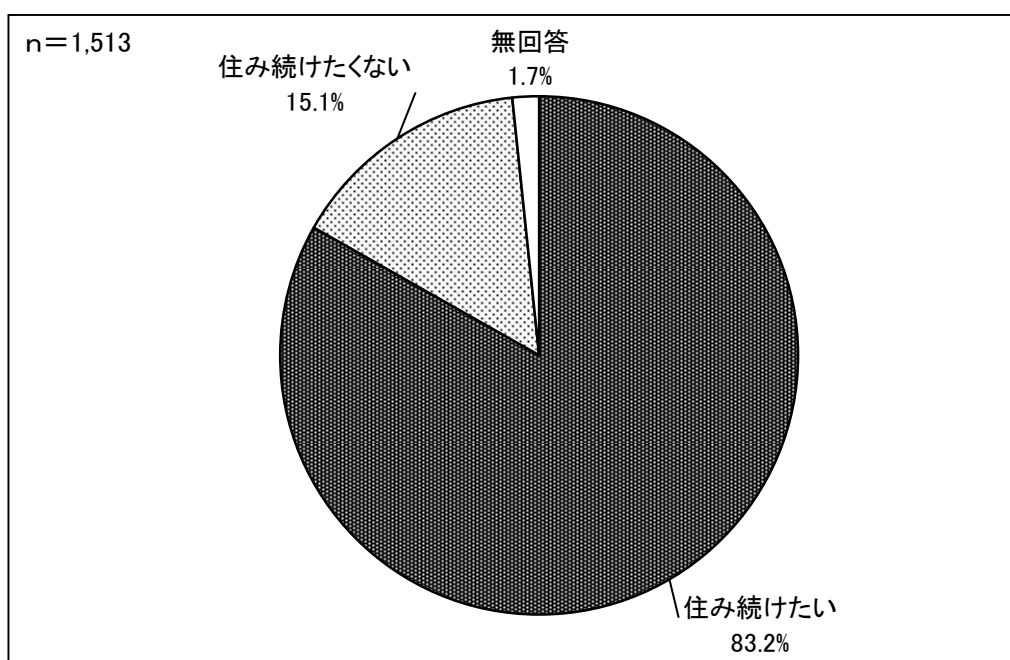
第2章 調査結果

1. 川口市の居住意向

1) 居住意向

- 83.2%が、今後も川口市に「住み続けたい」と回答しており、非常に高い割合を示している。
- 「住み続けたくない」と回答した人は15.1%で近年では少し高くなる傾向を示している。

【居住意向（全体）】



【居住意向の推移】

(%)

年度	合計	住み続けたい	住み続けたくない	無回答
平成18年度	1,763	76.8	21.9	1.3
平成19年度	1,882	84.1	14.6	1.3
平成20年度	1,792	82.6	11.4	6.0
平成21年度	1,607	83.2	10.3	6.5
平成22年度	1,900	84.1	10.4	5.5
平成23年度	1,662	84.9	10.3	4.8
平成24年度	1,610	82.7	11.1	6.2
平成25年度	1,558	82.1	11.9	6.0
平成26年度	1,513	83.2	15.1	1.7

2) 居留意向（性別、性・年齢別）

- 性別による大きな差はみられない。
- 性・年齢別にみると、男性 65～74 歳は「住み続けたい」との回答が 93.2%を占めている。一方、「住み続けたくない」との回答は、男性 18～29 歳で 28.0%、女性 30～39 歳で 26.6%と高く、女性 18～29 歳でも 20%以上と高くなっている。

【居留意向（性別、性・年齢別）】

(%)

		合計	住み続けたい	住み続けたくない	無回答
全体		1,513	83.2	15.1	1.7
男性		621	84.4	14.2	1.4
女性		826	82.4	15.9	1.7
男性	18～29歳	93	● 69.9	○ 28.0	2.2
	30～39歳	72	80.6	18.1	1.4
	40～49歳	124	82.3	17.7	0.0
	50～59歳	97	87.6	11.3	1.0
	60～64歳	44	△ 88.6	▲ 6.8	4.5
	65～74歳	133	○ 93.2	▲ 6.8	0.0
	75歳以上	58	87.9	▲ 6.9	5.2
女性	18～29歳	141	▲ 77.3	△ 21.3	1.4
	30～39歳	143	● 72.0	○ 26.6	1.4
	40～49歳	171	80.7	19.3	0.0
	50～59歳	109	84.4	14.7	0.9
	60～64歳	63	△ 92.1	▲ 6.3	1.6
	65～74歳	144	△ 91.0	▲ 5.6	3.5
	75歳以上	55	△ 90.9	● 3.6	5.5

3) 居住意向（勤務地別）

- 勤務地別にみると、勤務地が東京都内の方は、「住み続けたくない」との回答が20.6%とやや高くなっている。

【居住意向（勤務地別）】

(%)

	合計	住み続けたい	住み続けたくない	無回答
全体	1,513	83.2	15.1	1.7
川口市内	371	82.5	15.1	2.4
埼玉県内(川口市以外)	130	86.9	13.1	0.0
東京都内	398	78.6	△ 20.6	0.8
埼玉県、東京都以外の県	29	82.8	17.2	0.0

4) 居住意向（居住年数別）

- 居住年数別にみると、川口市での居住年数が長くなるにしたがい、「住み続けたい」との回答が多くなる傾向にあり、30年以上は90.4%、生まれてからずっと住んでいる人は、85.3%となっている。
- 「住み続けたくない」との回答は、5年未満は31.8%と高く、次いで5年以上～10年未満が24.2%となっている。

【居住意向（居住年数別）】

(%)

	合計	住み続けたい	住み続けたくない	無回答
全体	1,513	83.2	15.1	1.7
5年未満	179	★ 66.5	☆ 31.8	1.7
5年以上～10年未満	132	▲ 74.2	△ 24.2	1.5
10年以上～20年未満	232	84.1	15.5	0.4
20年以上～30年未満	181	83.4	14.9	1.7
30年以上	468	△ 90.4	▲ 7.7	1.9
生まれてからずっと住んでいる	286	85.3	12.9	1.7

5) 居留意向（地域別）

- 地域別にみると、「住み続けたい」との回答が高い地域は、安行地域、戸塚地域、神根地域、横曽根地域であり、逆に「住み続けたくない」との回答は、南平地域でやや高くなっている。

【居留意向（地域別）】

(%)

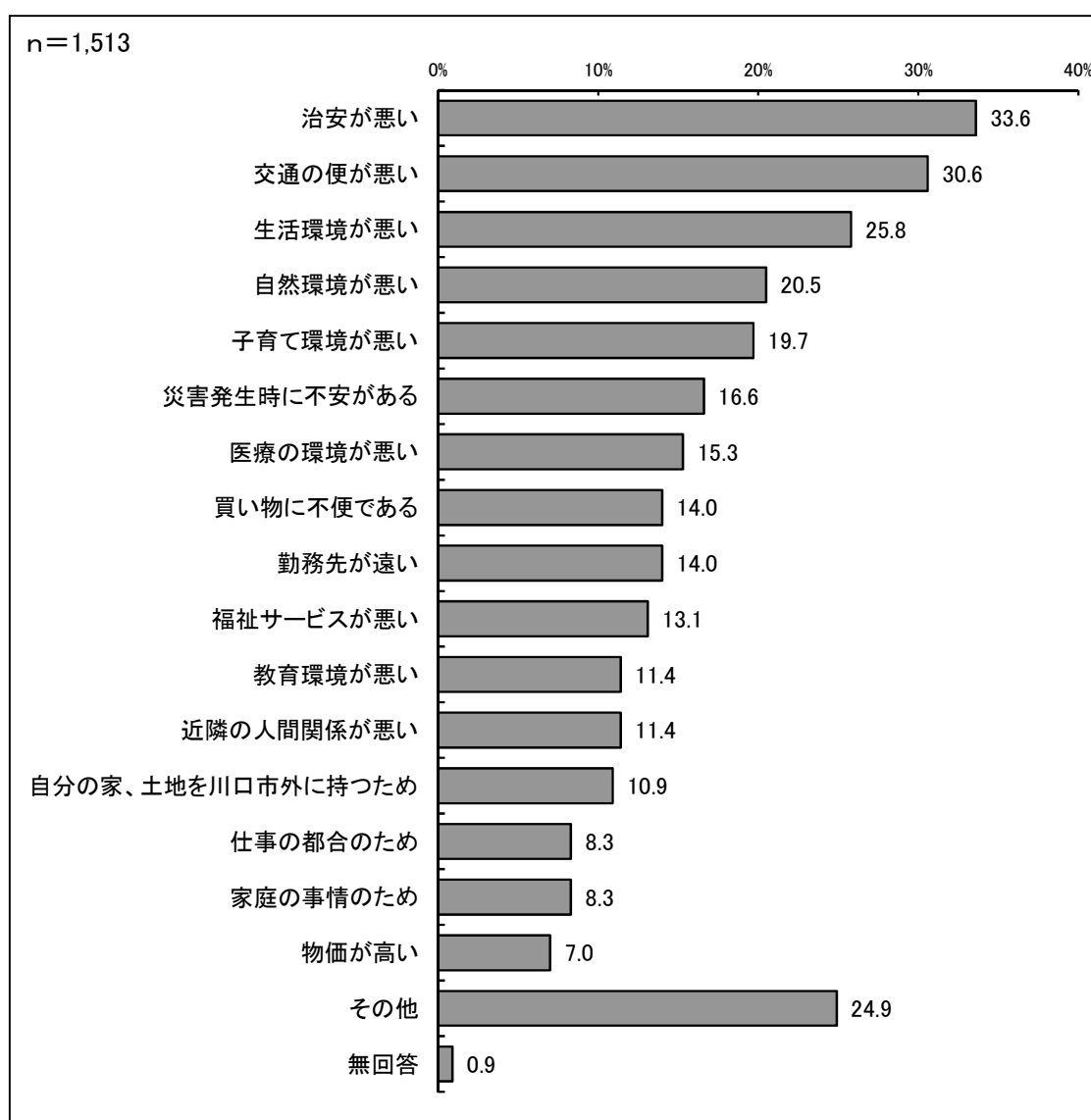
	合計	住み続けたい	住み続けたくない	無回答
全体	1,513	83.2	15.1	1.7
中央地域	122	85.2	14.8	0.0
横曽根地域	163	86.5	12.3	1.2
青木地域	181	85.6	13.3	1.1
南平地域	166	78.3	△ 21.1	0.6
新郷地域	92	82.6	14.1	3.3
神根地域	132	85.6	11.4	3.0
芝地域	200	79.0	17.5	3.5
安行地域	87	87.4	10.3	2.3
戸塚地域	166	86.1	13.3	0.6
鳩ヶ谷地域	170	80.0	19.4	0.6

2. 川口市に住み続けたくない理由

1) 住み続けたくない理由

- 住み続けたくない理由としては、「治安が悪い」が 33.6%、次いで「交通の便が悪い」が 30.6%となっている。

【住み続けたくない理由（全体）】



2) 住み続けたくない理由（性・年齢別）

- ・ 性・年齢別にみると、「治安が悪い」は、女性 75 歳以上で 50%、男性の 50～59 歳、18～29 歳、40～49 歳と女性の 18～29 歳では 40% を超え高くなっている。
- ・ 「交通の便が悪い」は、男女とも 60 歳以上で 50～60% 以上と高くなっている。

【住み続けたくない理由（男性・年齢別）】

(%)

	全体	男性						
		18～29歳	30～39歳	40～49歳	50～59歳	60～64歳	65～74歳	75歳以上
治安が悪い	33.6	○ 46.2	● 23.1	○ 45.5	○ 45.5	★ 0.0	★ 11.1	▲ 25.0
交通の便が悪い	30.6	△ 38.5	▲ 23.1	31.8	★ 9.1	☆ 66.7	☆ 55.6	☆ 50.0
生活環境が悪い	25.8	● 15.4	23.1	○ 36.4	○ 36.4	★ 0.0	☆ 66.7	25.0
自然環境が悪い	20.5	▲ 11.5	23.1	▲ 13.6	18.2	☆ 66.7	22.2	25.0
子育て環境が悪い	19.7	▲ 11.5	23.1	☆ 36.4	★ 0.0	★ 0.0	★ 0.0	★ 0.0
災害発生時に不安がある	16.6	▲ 7.7	▲ 7.7	▲ 9.1	☆ 36.4	★ 0.0	▲ 11.1	△ 25.0
医療の環境が悪い	15.3	★ 0.0	15.4	△ 22.7	○ 27.3	☆ 33.3	☆ 33.3	△ 25.0
買い物に不便である	14.0	15.4	● 0.0	△ 22.7	9.1	☆ 33.3	11.1	● 0.0
勤務先が遠い	14.0	11.5	▲ 7.7	△ 22.7	○ 27.3	● 0.0	● 0.0	● 0.0
福祉サービスが悪い	13.1	● 0.0	● 0.0	△ 18.2	△ 18.2	☆ 33.3	☆ 33.3	○ 25.0
教育環境が悪い	11.4	15.4	7.7	9.1	☆ 27.3	● 0.0	○ 22.2	● 0.0
近隣の人間関係が悪い	11.4	▲ 3.8	● 0.0	9.1	9.1	● 0.0	☆ 33.3	○ 25.0
自分の家、土地を川口市外に持つため	10.9	7.7	7.7	△ 18.2	9.1	☆ 33.3	11.1	● 0.0
仕事の都合のため	8.3	△ 15.4	△ 15.4	△ 13.6	△ 18.2	▲ 0.0	▲ 0.0	▲ 0.0
家庭の事情のため	8.3	7.7	△ 15.4	9.1	☆ 27.3	▲ 0.0	▲ 0.0	▲ 0.0
物価が高い	7.0	3.8	7.7	△ 13.6	9.1	▲ 0.0	▲ 0.0	☆ 25.0
その他	24.9	△ 34.6	△ 30.8	27.3	▲ 18.2	★ 0.0	● 11.1	★ 0.0
無回答	0.9	0.0	0.0	0.0	0.0	0.0	0.0	0.0

- ・ 「生活環境が悪い」は、男性 65～74 歳、女性の 60～64 歳と 75 歳以上で 50～60%以上と高くなっている。
- ・ 「子育ての環境が悪い」は、男性 40～49 歳で 36.4%と高くなっている。
- ・ 「災害発生時に不安がある」は、女性の 60～64 歳で 50%と高くなっている。

【住み続けたくない理由（女性・年齢別）】

(%)

	全体	女性						
		18～29歳	30～39歳	40～49歳	50～59歳	60～64歳	65～74歳	75歳以上
治安が悪い	33.6	△ 43.3	34.2	● 21.2	37.5	★ 0.0	★ 0.0	☆ 50.0
交通の便が悪い	30.6	▲ 23.3	★ 13.2	○ 42.4	31.3	☆ 50.0	☆ 50.0	☆ 50.0
生活環境が悪い	25.8	● 13.3	● 13.2	27.3	○ 37.5	☆ 50.0	● 12.5	☆ 50.0
自然環境が悪い	20.5	16.7	23.7	21.2	25.0	★ 0.0	★ 0.0	★ 0.0
子育て環境が悪い	19.7	△ 26.7	△ 28.9	21.2	★ 0.0	△ 25.0	★ 0.0	★ 0.0
災害発生時に不安がある	16.6	▲ 10.0	18.4	15.2	☆ 37.5	☆ 50.0	12.5	★ 0.0
医療の環境が悪い	15.3	▲ 10.0	15.8	15.2	▲ 6.3	△ 25.0	△ 25.0	★ 0.0
買い物に不便である	14.0	▲ 6.7	▲ 5.3	○ 24.2	12.5	○ 25.0	☆ 50.0	☆ 50.0
勤務先が遠い	14.0	△ 20.0	▲ 7.9	12.1	18.8	● 0.0	● 0.0	☆ 50.0
福祉サービスが悪い	13.1	10.0	▲ 7.9	△ 18.2	△ 18.8	● 0.0	○ 25.0	● 0.0
教育環境が悪い	11.4	10.0	7.9	12.1	12.5	○ 25.0	● 0.0	● 0.0
近隣の人間関係が悪い	11.4	6.7	15.8	9.1	12.5	☆ 50.0	12.5	● 0.0
自分の家、土地を川口市外に持つため	10.9	13.3	10.5	12.1	6.3	● 0.0	12.5	☆ 50.0
仕事の都合のため	8.3	10.0	10.5	▲ 0.0	▲ 0.0	▲ 0.0	12.5	▲ 0.0
家庭の事情のため	8.3	▲ 0.0	5.3	12.1	12.5	▲ 0.0	12.5	▲ 0.0
物価が高い	7.0	3.3	7.9	3.0	△ 12.5	▲ 0.0	▲ 0.0	▲ 0.0
その他	24.9	26.7	△ 31.6	▲ 15.2	△ 31.3	25.0	● 12.5	★ 0.0
無回答	0.9	0.0	0.0	3.0	0.0	0.0	○ 12.5	0.0

3) 住み続けたくない理由（勤務地別）

- 勤務地別にみると、「自然環境が悪い」は、川口市内の人割合が高く、「買い物に不便である」、「仕事の都合のため」、「子育て環境が悪い」は、埼玉県内（川口市以外）の人割合がやや高くなっている。

【住み続けたくない理由（勤務地別）】

(%)

	全体	川口市内	埼玉県内 (川口市以外)	東京都内	埼玉県、東京都 以外の県
治安が悪い	33.6	▲ 28.6	★ 11.8	37.8	● 20.0
交通の便が悪い	30.6	32.1	▲ 23.5	30.5	● 20.0
生活環境が悪い	25.8	△ 32.1	23.5	▲ 18.3	▲ 20.0
自然環境が悪い	20.5	○ 32.1	▲ 11.8	▲ 13.4	20.0
子育て環境が悪い	19.7	19.6	23.5	18.3	★ 0.0
災害発生時に不安がある	16.6	21.4	★ 0.0	▲ 11.0	20.0
医療の環境が悪い	15.3	16.1	17.6	▲ 9.8	20.0
買い物に不便である	14.0	12.5	☆ 29.4	9.8	△ 20.0
勤務先が遠い	14.0	▲ 5.4	▲ 5.9	△ 23.2	☆ 60.0
福祉サービスが悪い	13.1	17.9	17.6	▲ 7.3	● 0.0
教育環境が悪い	11.4	△ 17.9	11.8	7.3	● 0.0
近隣の人間関係が悪い	11.4	14.3	● 0.0	7.3	● 0.0
自分の家、土地を川口市外に持つため	10.9	12.5	11.8	9.8	● 0.0
仕事の都合のため	8.3	3.6	☆ 23.5	11.0	☆ 40.0
家庭の事情のため	8.3	12.5	11.8	6.1	▲ 0.0
物価が高い	7.0	△ 12.5	5.9	2.4	▲ 0.0
その他	24.9	28.6	☆ 47.1	20.7	☆ 40.0
無回答	0.9	0.0	0.0	1.2	0.0

4) 住み続けたくない理由（地域別）

- ・ 地域別にみると、「治安が悪い」は、中央地域では66.7と高くなっている。
- ・ 「交通の便が悪い」は、安行地域で77.8%、新郷地域で69.2%と高くなっている。
- ・ 「自然環境が悪い」は、神根地域で、「医療の環境が悪い」は、芝地域で、「買い物に不便である」は、新郷地域と神根地域で高くなっている。

【住み続けたくない理由（地域別）】

(%)

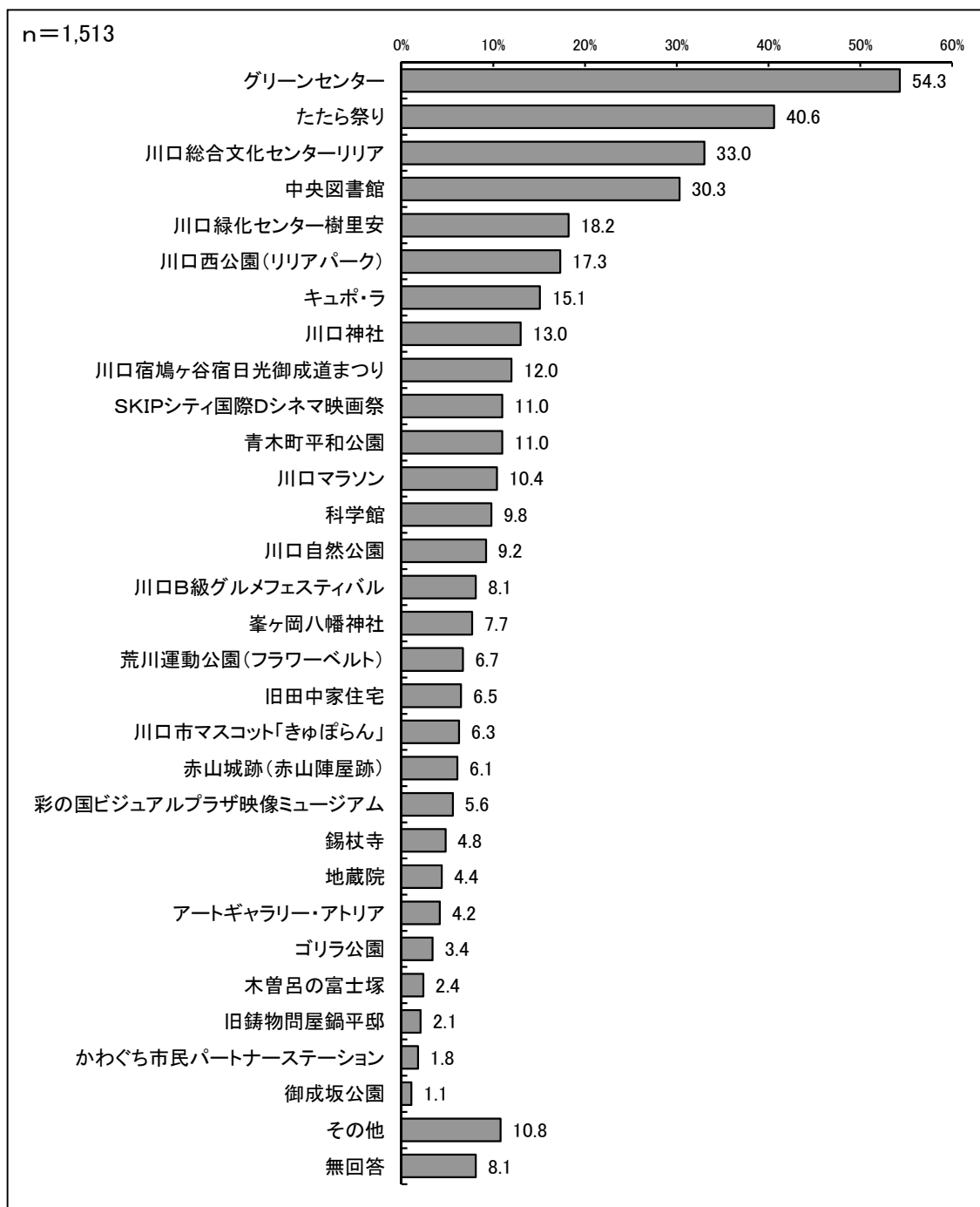
	全体	中央地域	横曽根地域	青木地域	南平地域	新郷地域	神根地域	芝地域	安行地域	戸塚地域	鳩ヶ谷地域
治安が悪い	33.6	☆ 66.7	○ 45.0	33.3	37.1	★ 15.4	33.3	▲ 28.6	● 22.2	● 22.7	30.3
交通の便が悪い	30.6	△ 38.9	● 20.0	★ 12.5	25.7	☆ 69.2	△ 40.0	● 20.0	☆ 77.8	▲ 22.7	33.3
生活環境が悪い	25.8	△ 33.3	△ 35.0	25.0	25.7	△ 30.8	★ 6.7	28.6	● 11.1	22.7	▲ 18.2
自然環境が悪い	20.5	22.2	▲ 15.0	○ 33.3	20.0	▲ 15.4	○ 33.3	22.9	★ 0.0	● 9.1	21.2
子育て環境が悪い	19.7	○ 33.3	○ 30.0	★ 4.2	22.9	★ 0.0	20.0	● 8.6	★ 0.0	○ 31.8	△ 27.3
災害発生時に不安がある	16.6	16.7	★ 0.0	16.7	△ 25.7	▲ 7.7	13.3	17.1	△ 22.2	13.6	21.2
医療の環境が悪い	15.3	16.7	15.0	● 4.2	▲ 8.6	15.4	○ 26.7	○ 28.6	△ 22.2	13.6	▲ 9.1
買い物に不便である	14.0	11.1	10.0	▲ 8.3	▲ 8.6	☆ 46.2	☆ 33.3	11.4	11.1	● 0.0	18.2
勤務先が遠い	14.0	11.1	10.0	16.7	▲ 8.6	△ 23.1	△ 20.0	17.1	● 0.0	9.1	15.2
福祉サービスが悪い	13.1	16.7	10.0	8.3	11.4	▲ 7.7	13.3	11.4	△ 22.2	△ 18.2	15.2
教育環境が悪い	11.4	11.1	15.0	▲ 4.2	● 0.0	● 0.0	6.7	○ 25.7	11.1	13.6	△ 18.2
近隣の人間関係が悪い	11.4	○ 22.2	● 0.0	12.5	14.3	● 0.0	13.3	○ 22.9	11.1	9.1	▲ 3.0
自分の家、土地を川口市外に持つため	10.9	▲ 5.6	▲ 5.0	△ 16.7	△ 17.1	7.7	13.3	△ 17.1	● 0.0	9.1	6.1
仕事の都合のため	8.3	△ 16.7	10.0	4.2	5.7	▲ 0.0	▲ 0.0	△ 17.1	11.1	△ 13.6	▲ 3.0
家庭の事情のため	8.3	5.6	▲ 0.0	8.3	▲ 2.9	7.7	△ 13.3	○ 22.9	11.1	4.5	▲ 3.0
物価が高い	7.0	▲ 0.0	5.0	△ 16.7	▲ 0.0	7.7	▲ 0.0	8.6	11.1	△ 13.6	9.1
その他	24.9	22.2	△ 30.0	25.0	22.9	▲ 15.4	★ 6.7	28.6	22.2	▲ 18.2	○ 36.4
無回答	0.9	0.0	0.0	4.2	0.0	0.0	0.0	0.0	0.0	0.0	3.0

3. 川口市の好きな場所、もの、行事

1) 好きな場所、もの、行事

- 川口市の好きな場所、もの、行事では、「グリーンセンター」が54.3%と最も高く、次いで「たたら祭り」が40.6%となっている。

【好きな場所、もの、行事（全体）】



2) 好きな場所、もの、行事（性・年齢別）

- ・ 性・年齢別にみると、「グリーンセンター」は、男性の65歳以上と女性の60歳以上では60～70%と高くなっている。
- ・ 「たたら祭り」は、男女とも18～29歳でやや高くなっている。
- ・ 「川口総合文化センターリリア」は、女性の60～74歳で50%以上、男性の65～74歳と女性75歳以上では40%以上と高くなっている。
- ・ 「中央図書館」は、男女とも18～29歳で40%以上と高くなっている。
- ・ 「峯ヶ岡八幡神社」は、男性の65歳以上と女性の75歳以上で高くなっている。
- ・ 「赤山城跡（赤山陣屋跡）」は、男性の65歳以上で高くなっている。

【好きな場所、もの、行事（男性・年齢別）】

(%)

	全体	男性						
		18～29歳	30～39歳	40～49歳	50～59歳	60～64歳	65～74歳	75歳以上
グリーンセンター	54.3	★ 31.2	● 40.3	54.0	55.7	54.5	△ 63.2	○ 65.5
たたら祭り	40.6	△ 48.4	40.3	41.1	▲ 35.1	45.5	44.4	▲ 34.5
川口総合文化センターリリア	33.0	● 18.3	★ 12.5	▲ 24.2	32.0	● 22.7	△ 42.9	37.9
中央図書館	30.3	○ 41.9	29.2	27.4	29.9	▲ 22.7	● 19.5	▲ 24.1
川口緑化センター樹里安	18.2	★ 3.2	● 4.2	▲ 9.7	15.5	22.7	☆ 35.3	☆ 34.5
川口西公園(リリアパーク)	17.3	14.0	▲ 9.7	14.5	16.5	13.6	12.8	15.5
キューボラ	15.1	△ 20.4	11.1	10.5	12.4	13.6	11.3	▲ 5.2
川口神社	13.0	▲ 5.4	▲ 6.9	11.3	△ 19.6	15.9	12.8	15.5
川口宿鳩ヶ谷宿日光御成道まつり	12.0	▲ 3.2	▲ 6.9	▲ 4.8	15.5	△ 20.5	△ 18.8	△ 20.7
SKIPシティ国際Dシネマ映画祭	11.0	8.6	8.3	8.1	13.4	9.1	△ 20.3	15.5
青木町平和公園	11.0	△ 17.2	▲ 5.6	10.5	△ 16.5	13.6	12.0	△ 17.2
川口マラソン	10.4	9.7	6.9	8.1	14.4	▲ 4.5	13.5	13.8
科学館	9.8	7.5	▲ 2.8	△ 16.1	△ 15.5	6.8	9.8	13.8
川口自然公園	9.2	5.4	6.9	8.9	7.2	▲ 2.3	11.3	13.8
川口B級グルメフェスティバル	8.1	8.6	6.9	7.3	10.3	6.8	6.0	▲ 1.7
峯ヶ岡八幡神社	7.7	4.3	▲ 1.4	3.2	8.2	6.8	○ 18.8	△ 15.5
荒川運動公園(フラワーベルト)	6.7	5.4	4.2	8.9	9.3	9.1	5.3	△ 13.8
旧田中家住宅	6.5	2.2	2.8	2.4	6.2	6.8	5.3	△ 13.8
川口市マスコット「きゅぼらん」	6.3	10.8	6.9	3.2	5.2	▲ 0.0	3.8	3.4
赤山城跡(赤山陣屋跡)	6.1	▲ 1.1	▲ 0.0	4.0	6.2	4.5	☆ 23.3	○ 17.2
彩の国ビジュアルプラザ映像ミュージアム	5.6	3.2	2.8	4.8	8.2	4.5	4.5	6.9
錫杖寺	4.8	0.0	0.0	2.4	4.1	2.3	4.5	△ 13.8
地藏院	4.4	0.0	0.0	0.8	5.2	0.0	△ 12.8	5.2
アートギャラリー・アトリア	4.2	1.1	2.8	4.0	4.1	0.0	4.5	5.2
ゴリラ公園	3.4	5.4	1.4	4.0	4.1	0.0	0.8	0.0
木曾呂の富士塚	2.4	0.0	0.0	0.8	4.1	0.0	5.3	5.2
旧鑄物間屋鍋平邸	2.1	1.1	0.0	0.0	2.1	2.3	3.0	△ 8.6
かわぐち市民パートナーズステーション	1.8	1.1	0.0	2.4	2.1	0.0	2.3	1.7
御成坂公園	1.1	1.1	0.0	0.0	1.0	0.0	2.3	0.0
その他	10.8	12.9	12.5	9.7	9.3	13.6	7.5	13.8
無回答	8.1	△ 16.1	11.1	10.5	9.3	△ 13.6	▲ 3.0	12.1

【好きな場所、もの、行事（女性・年齢別）】

(%)

	全体	女性						
		18～29歳	30～39歳	40～49歳	50～59歳	60～64歳	65～74歳	75歳以上
グリーンセンター	54.3	● 41.1	54.5	▲ 46.2	55.0	○ 66.7	☆ 75.0	☆ 70.9
たたら祭り	40.6	△ 46.8	40.6	37.4	35.8	39.7	42.4	38.2
川口総合文化センターリリア	33.0	▲ 27.7	● 22.4	30.4	○ 44.0	☆ 57.1	☆ 52.1	○ 45.5
中央図書館	30.3	○ 43.3	△ 37.1	△ 37.4	32.1	● 19.0	▲ 25.0	● 20.0
川口緑化センター樹里安	18.2	★ 2.1	▲ 9.1	▲ 11.7	18.3	☆ 34.9	☆ 38.9	☆ 34.5
川口西公園(リリアパーク)	17.3	17.0	21.7	17.5	20.2	22.2	△ 22.9	△ 23.6
キューポ・ラ	15.1	△ 22.0	16.8	17.5	15.6	△ 22.2	14.6	12.7
川口神社	13.0	10.6	16.1	9.9	8.3	14.3	△ 18.8	△ 21.8
川口宿鳩ヶ谷宿日光御成道まつり	12.0	▲ 2.8	▲ 6.3	▲ 6.4	15.6	14.3	○ 23.6	△ 21.8
SKIPシティ国際Dシネマ映画祭	11.0	▲ 5.0	▲ 2.8	▲ 5.3	11.9	△ 19.0	△ 18.8	△ 18.2
青木町平和公園	11.0	6.4	7.7	8.2	11.9	12.7	11.8	9.1
川口マラソン	10.4	▲ 2.8	▲ 4.9	9.4	10.1	11.1	○ 20.8	12.7
科学館	9.8	▲ 3.5	9.8	14.0	10.1	9.5	7.6	9.1
川口自然公園	9.2	▲ 3.5	4.9	8.8	13.8	△ 14.3	△ 14.6	9.1
川口日級グルメフェスティバル	8.1	12.8	△ 14.0	9.9	5.5	7.9	4.9	3.6
峯ヶ岡八幡神社	7.7	▲ 0.7	4.2	4.7	2.8	△ 14.3	12.5	○ 20.0
荒川運動公園(フラワーベルト)	6.7	2.8	2.8	7.0	5.5	7.9	11.1	5.5
旧田中家住宅	6.5	4.3	5.6	5.3	5.5	△ 14.3	△ 13.2	△ 14.5
川口市マスコット「きゅぼらん」	6.3	9.2	10.5	7.0	4.6	3.2	4.9	△ 14.5
赤山城跡(赤山陣屋跡)	6.1	▲ 0.0	▲ 0.7	▲ 0.6	2.8	7.9	9.7	7.3
彩の国ビジュアルプラザ映像ミュージアム	5.6	5.7	3.5	8.8	5.5	4.8	5.6	7.3
錫杖寺	4.8	2.1	4.2	2.3	9.2	3.2	8.3	△ 12.7
地藏院	4.4	0.0	1.4	0.6	5.5	6.3	△ 9.7	9.1
アートギャラリー・アトリア	4.2	3.5	6.3	6.4	4.6	1.6	3.5	7.3
ゴリラ公園	3.4	5.7	5.6	3.5	3.7	1.6	2.8	1.8
木曾呂の富士塚	2.4	0.7	0.7	2.9	0.9	3.2	2.8	7.3
旧鑄物問屋鍋平邸	2.1	1.4	0.0	1.2	0.9	4.8	1.4	△ 7.3
かわぐち市民パートナーズステーション	1.8	0.0	0.7	2.3	1.8	4.8	3.5	1.8
御成坂公園	1.1	0.0	0.7	0.6	3.7	0.0	0.7	3.6
その他	10.8	12.1	11.9	10.5	12.8	6.3	7.6	14.5
無回答	8.1	6.4	6.3	8.8	3.7	4.8	6.3	3.6

3) 好きな場所、もの、行事（勤務地別）

- 勤務地別にみると、「中央図書館」は、東京都内と埼玉県、東京都以外の県の人でやや高くなっている。

【好きな場所、もの、行事（勤務地別）】

(%)

	全体	川口市内	埼玉県内 (川口市以外)	東京都内	埼玉県、東京都 以外の県
グリーンセンター	54.3	53.9	▲ 49.2	▲ 45.0	★ 31.0
たたら祭り	40.6	42.6	43.8	37.7	37.9
川口総合文化センターリリア	33.0	32.3	● 22.3	▲ 26.9	34.5
中央図書館	30.3	27.8	▲ 24.6	△ 38.4	△ 37.9
川口緑化センター樹里安	18.2	19.1	▲ 9.2	▲ 8.5	▲ 10.3
川口西公園(リリアパーク)	17.3	14.8	● 6.9	17.8	20.7
キューポ・ラ	15.1	12.4	▲ 10.0	19.8	△ 24.1
川口神社	13.0	12.9	8.5	13.6	▲ 3.4
川口宿鳩ヶ谷宿日光御成道まつり	12.0	12.4	9.2	▲ 5.3	△ 17.2
SKIPシティ国際Dシネマ映画祭	11.0	12.1	▲ 4.6	8.0	6.9
青木町平和公園	11.0	12.4	8.5	10.6	10.3
川口マラソン	10.4	13.5	6.2	7.5	● 0.0
科学館	9.8	11.3	8.5	8.5	10.3
川口自然公園	9.2	9.7	6.9	6.3	6.9
川口B級グルメフェスティバル	8.1	11.6	6.2	8.8	▲ 0.0
峯ヶ岡八幡神社	7.7	8.1	8.5	3.0	▲ 0.0
荒川運動公園(フラワーベルト)	6.7	5.7	9.2	6.5	6.9
旧田中家住宅	6.5	5.7	3.1	5.8	10.3
川口市マスコット「きゅぼらん」	6.3	6.2	6.2	7.0	6.9
赤山城跡(赤山陣屋跡)	6.1	5.1	2.3	1.8	3.4
彩の国ビジュアルプラザ映像ミュージアム	5.6	8.1	3.1	3.8	6.9
錫杖寺	4.8	5.4	2.3	3.0	3.4
地藏院	4.4	4.9	3.1	1.0	0.0
アートギャラリー・アトリア	4.2	4.6	3.1	2.8	△ 13.8
ゴリラ公園	3.4	4.0	2.3	3.8	3.4
木曾呂の富士塚	2.4	1.3	1.5	0.8	△ 10.3
旧鑄物問屋鍋平邸	2.1	2.2	0.8	0.5	3.4
かわぐち市民パートナーズステーション	1.8	2.4	2.3	1.0	3.4
御成坂公園	1.1	0.8	0.0	0.5	0.0
その他	10.8	10.0	10.0	10.6	☆ 27.6
無回答	8.1	7.3	8.5	10.6	6.9

4) 好きな場所、もの、行事（居留意向別）

- 居留意向別にみると、住み続けたくないとしている人のほうが、「グリーンセンター」、「たたら祭り」、「川口総合文化センターリリア」と回答した割合が特に低くなっている。

【好きな場所、もの、行事（居留意向別）】

(%)

	全体	住み続けたい	住み続けたくない
グリーンセンター	54.3	58.1	★ 35.8
たたら祭り	40.6	44.4	★ 21.8
川口総合文化センターリリア	33.0	36.4	★ 16.6
中央図書館	30.3	31.1	29.3
川口緑化センター樹里安	18.2	20.3	● 7.0
川口西公園(リリアパーク)	17.3	18.8	▲ 10.0
キューポ・ラ	15.1	16.6	▲ 8.3
川口神社	13.0	14.6	▲ 4.8
川口宿鳩ヶ谷宿日光御成道まつり	12.0	12.9	▲ 7.0
SKIPシティ国際Dシネマ映画祭	11.0	11.8	7.0
青木町平和公園	11.0	12.0	6.1
川口マラソン	10.4	11.3	5.7
科学館	9.8	10.7	5.7
川口自然公園	9.2	10.2	▲ 3.9
川口B級グルメフェスティバル	8.1	8.6	5.7
峯ヶ岡八幡神社	7.7	8.2	4.8
荒川運動公園(フラワーベルト)	6.7	7.1	4.4
旧田中家住宅	6.5	6.9	4.8
川口市マスコット「きゅぼらん」	6.3	6.9	3.9
赤山城跡(赤山陣屋跡)	6.1	6.4	3.9
彩の国ビジュアルプラザ映像ミュージアム	5.6	5.7	5.2
錫杖寺	4.8	5.4	1.7
地藏院	4.4	4.7	3.1
アートギャラリー・アトリア	4.2	4.7	1.7
ゴリラ公園	3.4	3.8	1.7
木曾呂の富士塚	2.4	2.6	1.3
旧鋳物問屋鍋平邸	2.1	2.2	1.3
かわぐち市民パートナーステーション	1.8	1.7	2.6
御成坂公園	1.1	1.1	0.9
その他	10.8	10.8	10.9
無回答	8.1	4.4	○ 22.7

5) 好きな場所、もの、行事（地域別）

- ・ 地域別にみると、「グリーンセンター」は、神根地域と鳩ヶ谷地域では70%以上と高くなっている。
- ・ 「たたら祭り」は、青木地域、鳩ヶ谷地域で50%以上と高くなっている。
- ・ 「川口総合文化センターリリア」は、中央地域と横曽根地域で40%以上と高くなっている。
- ・ 「中央図書館」は、中央地域で68.9%、横曽根地域で48.5%と高くなっている。
- ・ 「川口緑化センター樹里安」は、安行地域で50.6%と高くなっている。
- ・ 「川口西公園（リリアパーク）」は、横曽根地域で50.9%と高くなっている。
- ・ それぞれの地域において、各地域に立地している地域資源への選好度が比較的高くなっている。

【好きな場所、もの、行事（地域別）】

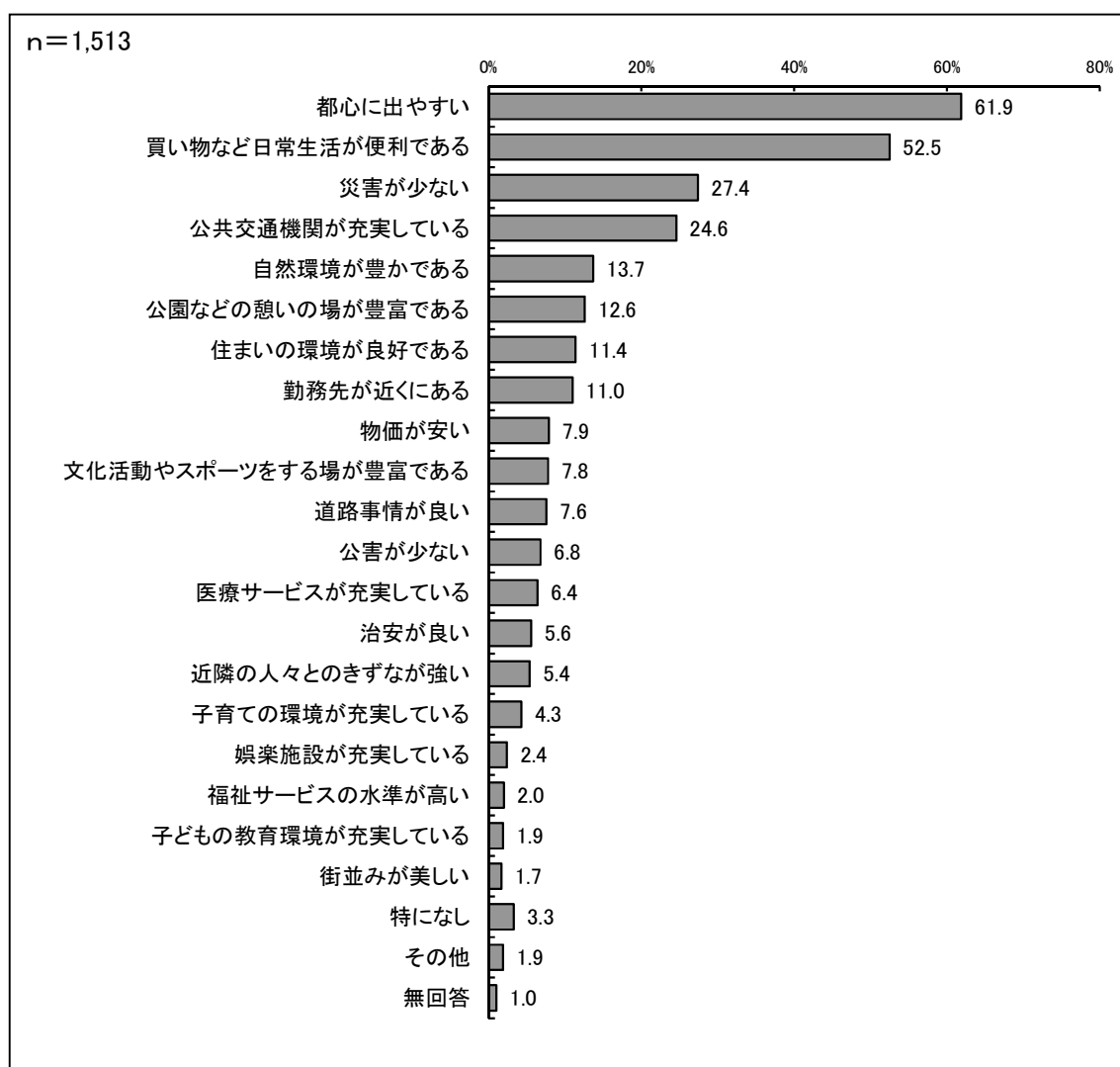
	全体	中央地域	横曽根地域	青木地域	南平地域	新郷地域	神根地域	芝地域	安行地域	戸塚地域	鳩ヶ谷地域
グリーンセンター	54.3	● 41.8	● 42.3	54.7	▲ 45.2	56.5	☆ 72.7	56.0	△ 59.8	▲ 47.6	☆ 70.0
たたら祭り	40.6	● 27.9	36.2	○ 51.9	43.4	44.6	37.9	▲ 35.5	42.5	▲ 31.9	○ 53.5
川口総合文化センターリリア	33.0	○ 46.7	○ 44.8	29.3	33.1	29.3	28.8	31.5	31.0	▲ 25.9	31.2
中央図書館	30.3	☆ 68.9	☆ 48.5	△ 39.2	○ 43.4	▲ 21.7	★ 13.6	▲ 21.5	★ 8.0	● 15.7	● 20.0
川口緑化センター樹里安	18.2	▲ 9.0	● 8.0	▲ 9.4	18.1	○ 31.5	○ 31.5	22.7	14.0	☆ 50.6	21.1
川口西公園(リリアパーク)	17.3	☆ 40.2	☆ 50.9	14.9	21.7	▲ 7.6	▲ 7.6	▲ 9.0	▲ 8.0	● 3.0	▲ 9.4
キューボラ	15.1	☆ 32.8	☆ 31.9	13.8	△ 21.7	14.1	▲ 9.8	▲ 9.0	▲ 5.7	● 3.6	▲ 10.0
川口神社	13.0	☆ 32.0	△ 22.1	12.2	△ 21.7	10.9	▲ 7.6	9.5	8.0	▲ 3.6	▲ 4.1
川口宿場ヶ谷宿日光御成道まつり	12.0	▲ 4.9	▲ 6.7	8.3	13.3	7.6	9.1	9.5	14.9	10.8	☆ 31.8
SKIPシティ国際Dシネマ映画祭	11.0	6.6	7.4	13.8	10.8	10.9	△ 16.7	11.0	12.6	7.2	14.1
青木町平和公園	11.0	6.6	11.7	☆ 31.5	13.3	▲ 2.2	7.6	10.5	6.9	▲ 3.0	6.5
川口マラソン	10.4	5.7	10.4	13.3	9.0	8.7	14.4	10.5	5.7	△ 15.7	5.9
科学館	9.8	9.8	8.6	8.8	10.8	6.5	△ 15.9	9.0	9.2	8.4	10.6
川口自然公園	9.2	▲ 2.5	▲ 3.7	7.2	6.6	5.4	○ 22.7	9.5	5.7	△ 15.1	11.2
川口B級グルメフェスティバル	8.1	11.5	11.0	12.2	9.6	6.5	5.3	6.5	5.7	5.4	5.9
峯ヶ岡八幡神社	7.7	▲ 1.6	▲ 0.6	5.0	7.8	☆ 28.3	7.6	3.5	○ 19.5	7.8	8.8
荒川運動公園(フラワーベルト)	6.7	△ 14.8	△ 13.5	5.0	7.2	2.2	6.1	7.0	3.4	1.8	4.1
旧田中家住宅	6.5	9.0	3.1	6.1	9.6	5.4	8.3	3.5	5.7	5.4	10.6
川口市マスコット「きゅぼらん」	6.3	7.4	7.4	7.2	6.6	4.3	3.0	6.5	8.0	5.4	7.1
赤山城跡(赤山陣屋跡)	6.1	1.6	▲ 0.6	7.7	5.4	6.5	10.6	3.0	☆ 21.8	1.2	8.8
彩の国ビジュアルプラザ映像ミュージアム	5.6	3.3	3.7	9.9	6.0	7.6	5.3	4.0	4.6	3.0	8.2
錫杖寺	4.8	△ 9.8	4.3	5.5	△ 12.0	2.2	1.5	2.0	2.3	1.8	5.3
地藏院	4.4	2.5	1.8	4.4	4.2	3.3	6.1	2.0	4.6	2.4	△ 12.9
アートギャラリー・アトリア	4.2	△ 11.5	3.7	2.8	6.6	2.2	3.0	4.5	3.4	2.4	2.4
ゴリラ公園	3.4	0.8	0.6	4.4	1.2	2.2	4.5	△ 12.5	2.3	0.0	2.4
木曾呂の富士塚	2.4	1.6	0.0	2.8	1.8	1.1	△ 10.6	1.5	0.0	2.4	1.8
旧鑄物問屋鍋平邸	2.1	3.3	0.0	2.2	0.6	4.3	2.3	3.0	1.1	0.0	3.5
かわぐち市民パートナーズステーション	1.8	3.3	4.3	1.1	2.4	0.0	0.8	1.5	0.0	1.2	1.8
御成坂公園	1.1	0.0	0.0	0.6	1.8	1.1	0.0	0.0	0.0	0.0	△ 6.5
その他	10.8	9.8	12.9	7.7	12.7	6.5	10.6	12.5	9.2	12.7	9.4
無回答	8.1	7.4	6.1	5.5	7.2	9.8	8.3	10.0	4.6	12.0	8.2

4. 川口市の良いところ

1) 良いところ、好きなどころ

- 川口市の良いところ、好きなどころとしては、「都心に出やすい」が61.9%、「買い物など日常生活が便利である」が52.5%の回答となっており、50%を超えている。次いで、「災害が少ない」、「公共交通機関が充実している」の2項目が20%台となっている。

【良いところ、好きなどころ（全体）（3つまで選択）】



2) 良いところ、好きなところ（性・年齢別）

- ・ 性・年齢別にみると、「都心に出やすい」は、女性 18～29 歳では 75.9%と高くなっている。
- ・ 「買い物など日常生活が便利である」は、女性 30～39 歳で 70.6%と高くなっている。
- ・ 「災害が少ない」は、女性の 65 歳以上で 50%以上、男性 60 歳以上と女性 50～64 歳で 30%以上と高くなっている。
- ・ 「子育ての環境が充実している」は、女性の 30～39 歳で割合が比較的高くなっている。
- ・ 「公害が少ない」は、男女ともに 65 歳以上で、割合が比較的高くなっている。
- ・ 「娯楽施設が充実している」は、男性 18～29 歳で 12.9%と高くなっている。

【良いところ、好きなところ（男性・年齢別）】

	全体	男性 (%)						
		18～29歳	30～39歳	40～49歳	50～59歳	60～64歳	65～74歳	75歳以上
都心に出やすい	61.9	65.6	△ 68.1	59.7	△ 67.0	61.4	▲ 55.6	▲ 53.4
買い物など日常生活が便利である	52.5	51.6	48.6	50.8	48.5	★ 31.8	▲ 44.4	▲ 46.6
災害が少ない	27.4	★ 10.8	★ 8.3	● 15.3	24.7	△ 36.4	△ 36.1	31.0
公共交通機関が充実している	24.6	△ 31.2	25.0	△ 29.8	22.7	● 11.4	23.3	20.7
自然環境が豊かである	13.7	10.8	9.7	8.9	12.4	18.2	18.0	13.8
公園などの憩いの場が豊富である	12.6	9.7	13.9	11.3	▲ 4.1	11.4	15.8	13.8
住まいの環境が良好である	11.4	6.5	11.1	7.3	13.4	6.8	12.0	10.3
勤務先が近くにある	11.0	12.9	12.5	△ 20.2	△ 16.5	15.9	7.5	▲ 1.7
物価が安い	7.9	6.5	11.1	5.6	5.2	6.8	6.0	8.6
文化活動やスポーツをする場が豊富である	7.8	△ 17.2	5.6	3.2	8.2	9.1	6.0	6.9
道路事情が良い	7.6	5.4	9.7	12.1	10.3	9.1	8.3	8.6
公害が少ない	6.8	3.2	4.2	4.0	4.1	2.3	△ 12.8	△ 12.1
医療サービスが充実している	6.4	4.3	5.6	5.6	7.2	4.5	7.5	△ 15.5
治安が良い	5.6	4.3	2.8	2.4	4.1	2.3	8.3	△ 12.1
近隣の人々とのきずなが強い	5.4	7.5	1.4	3.2	5.2	9.1	4.5	○ 15.5
子育ての環境が充実している	4.3	4.3	6.9	4.8	2.1	2.3	0.8	0.0
特になし	3.3	7.5	0.0	4.8	6.2	6.8	2.3	6.9
娯楽施設が充実している	2.4	○ 12.9	4.2	3.2	0.0	2.3	0.0	0.0
福祉サービスの水準が高い	2.0	0.0	2.8	0.8	1.0	4.5	3.8	1.7
子どもの教育環境が充実している	1.9	0.0	2.8	3.2	2.1	2.3	0.8	1.7
街並みが美しい	1.7	1.1	1.4	2.4	0.0	2.3	1.5	0.0
その他	1.9	0.0	1.4	3.2	0.0	6.8	4.5	1.7
無回答	1.0	1.1	0.0	0.8	0.0	4.5	1.5	3.4

【良いところ、好きなところ（女性・年齢別）】

(%)

	全体	女性						
		18～29歳	30～39歳	40～49歳	50～59歳	60～64歳	65～74歳	75歳以上
都心に出やすい	61.9	○ 75.9	60.1	62.6	58.7	△ 68.3	59.0	● 49.1
買い物など日常生活が便利である	52.5	56.0	☆ 70.6	57.3	50.5	50.8	55.6	▲ 43.6
災害が少ない	27.4	● 14.9	▲ 17.5	24.6	△ 33.9	○ 39.7	☆ 51.4	☆ 52.7
公共交通機関が充実している	24.6	27.0	26.6	26.3	22.0	▲ 19.0	24.3	▲ 16.4
自然環境が豊かである	13.7	11.3	14.7	14.0	10.1	14.3	18.1	16.4
公園などの憩いの場が豊富である	12.6	12.1	16.8	15.2	▲ 6.4	12.7	13.9	12.7
住まいの環境が良好である	11.4	15.6	7.7	11.7	15.6	11.1	11.1	16.4
勤務先が近くにある	11.0	7.1	11.9	13.5	12.8	11.1	▲ 4.2	▲ 5.5
物価が安い	7.9	5.0	11.9	9.9	11.0	12.7	6.3	5.5
文化活動やスポーツをする場が豊富である	7.8	7.1	4.2	9.9	7.3	6.3	10.4	9.1
道路事情が良い	7.6	2.8	6.3	8.2	7.3	6.3	9.7	3.6
公害が少ない	6.8	7.1	4.2	3.5	7.3	6.3	11.1	△ 12.7
医療サービスが充実している	6.4	4.3	7.0	4.7	3.7	4.8	9.0	9.1
治安が良い	5.6	4.3	4.2	1.2	6.4	6.3	10.4	△ 12.7
近隣の人々とのきずなが強い	5.4	0.7	4.2	3.5	3.7	7.9	9.7	△ 14.5
子育ての環境が充実している	4.3	9.2	△ 13.3	4.1	1.8	0.0	2.1	1.8
特になし	3.3	1.4	2.8	2.9	4.6	0.0	1.4	1.8
娯楽施設が充実している	2.4	2.1	4.2	2.9	0.9	0.0	0.0	0.0
福祉サービスの水準が高い	2.0	0.0	2.8	1.2	0.9	0.0	6.3	3.6
子どもの教育環境が充実している	1.9	2.1	4.9	2.3	0.0	0.0	2.1	0.0
街並みが美しい	1.7	3.5	2.1	1.8	1.8	1.6	2.1	0.0
その他	1.9	1.4	0.7	0.6	1.8	1.6	2.1	3.6
無回答	1.0	0.0	0.0	1.8	0.0	0.0	0.0	3.6

3) 良いところ、好きなところ（勤務地別）

- ・ 勤務地別にみると、「都心に出やすい」や「買い物など日常生活が便利である」は、勤務地が埼玉県、東京都以外の県の人が高くなっている。
- ・ 川口市内の方は「勤務先が近くにある」をよいところにあげている割合が高い。

【良いところ、好きなところ（勤務地別）】

(%)

	全体	川口市内	埼玉県内 (川口市以外)	東京都内	埼玉県、東京都 以外の県
都心に出やすい	61.9	60.9	61.5	△ 68.6	○ 75.9
買い物など日常生活が便利である	52.5	52.6	52.3	52.5	○ 65.5
災害が少ない	27.4	30.5	25.4	● 14.8	★ 6.9
公共交通機関が充実している	24.6	24.3	24.6	25.1	○ 37.9
自然環境が豊かである	13.7	9.4	10.8	15.8	13.8
公園などの憩いの場が豊富である	12.6	11.3	10.8	11.1	10.3
住まいの環境が良好である	11.4	12.4	14.6	9.5	13.8
勤務先が近くにある	11.0	☆ 27.0	10.8	8.8	● 0.0
物価が安い	7.9	6.2	5.4	9.8	10.3
文化活動やスポーツをする場が豊富である	7.8	9.7	12.3	6.5	6.9
道路事情が良い	7.6	9.7	10.0	6.3	3.4
公害が少ない	6.8	6.5	8.5	4.8	10.3
医療サービスが充実している	6.4	4.0	7.7	5.5	6.9
治安が良い	5.6	4.0	4.6	4.5	3.4
近隣の人々とのきずなが強い	5.4	5.9	6.2	3.5	3.4
子育ての環境が充実している	4.3	3.5	6.2	6.0	0.0
特になし	3.3	1.9	3.1	5.0	0.0
娯楽施設が充実している	2.4	3.0	3.1	3.5	△ 10.3
福祉サービスの水準が高い	2.0	1.9	0.8	1.0	0.0
子どもの教育環境が充実している	1.9	1.1	3.1	1.8	0.0
街並みが美しい	1.7	1.3	4.6	1.5	0.0
その他	1.9	1.1	1.5	2.3	0.0
無回答	1.0	0.8	0.0	1.5	0.0

4) 良いところ、好きなところ（居留意向別）

- 居留意向別にみると、住み続けたくないとしている人のほうが、「都心に出やすい」、「買い物など日常生活が便利である」、「災害が少ない」、「公共交通機関が充実している」、「住まいの環境が良好である」と回答した割合が特に低くなっている。
- 住み続けたくないとしている人は、「特になし」の割合が高くなっている。

【良いところ、好きなところ（居留意向別）】

(%)

	全体	住み続けたい	住み続けたくない
都心に出やすい	61.9	64.0	▲ 52.8
買い物など日常生活が便利である	52.5	56.0	★ 36.2
災害が少ない	27.4	28.5	▲ 20.5
公共交通機関が充実している	24.6	26.1	▲ 17.0
自然環境が豊かである	13.7	14.6	8.7
公園などの憩いの場が豊富である	12.6	13.3	9.2
住まいの環境が良好である	11.4	13.0	▲ 3.9
勤務先が近くにある	11.0	11.4	8.7
物価が安い	7.9	7.7	9.6
文化活動やスポーツをする場が豊富である	7.8	8.2	5.2
道路事情が良い	7.6	8.3	4.8
公害が少ない	6.8	7.3	4.8
医療サービスが充実している	6.4	6.9	3.9
治安が良い	5.6	6.1	3.1
近隣の人々とのきずなが強い	5.4	6.0	1.7
子育ての環境が充実している	4.3	4.7	2.6
特になし	3.3	1.7	△ 10.9
娯楽施設が充実している	2.4	2.4	2.6
福祉サービスの水準が高い	2.0	2.3	0.9
子どもの教育環境が充実している	1.9	2.1	0.0
街並みが美しい	1.7	1.7	1.3
その他	1.9	1.9	1.7
無回答	1.0	0.5	1.3

5) 良いところ、好きなところ（地域別）

- ・ 地域別にみると、「都心に出やすい」は、中央地域では 77.9%、横曽根地域で 71.2%、青木地域で 71.8%、南平地域で 74.7%となっているが、地域により大きな差がある。
- ・ 「買い物など日常生活が便利である」は、中央地域で 81.1%、横曽根地域では 72.4%と高くなっているが、地域により大きな差がある。
- ・ 「災害が少ない」は、新郷地域、神根地域で 40%前後と高くなっている。
- ・ 「公共交通機関が充実している」は、安行地域、神根地域で低くなっている。
- ・ 「自然環境が豊かである」は、安行地域、神根地域で 30%以上と高くなっている。

【良いところ、好きなところ（地域別）】

(%)

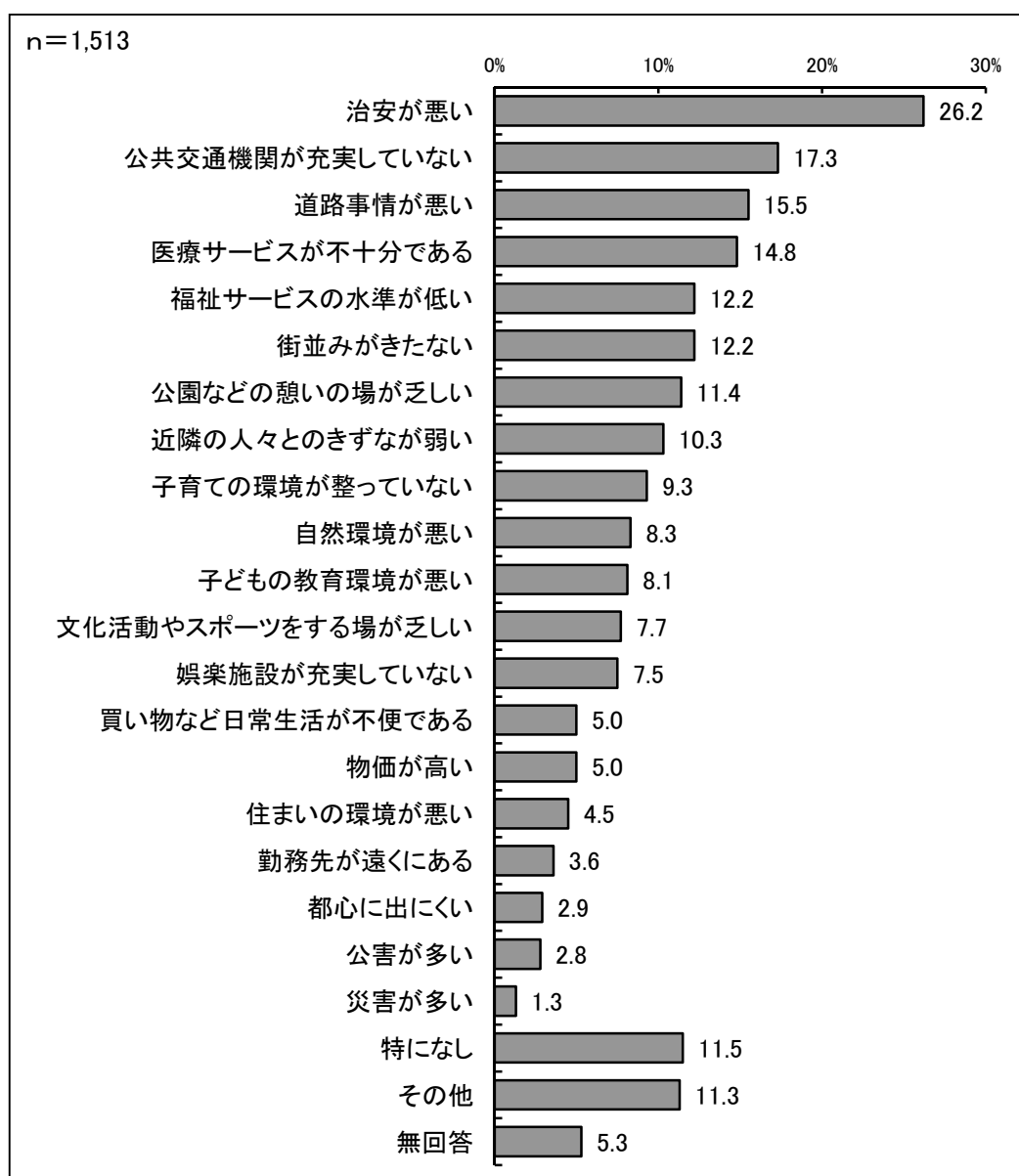
	全体	中央地域	横曽根地域	青木地域	南平地域	新郷地域	神根地域	芝地域	安行地域	戸塚地域	鳩ヶ谷地域
都心に出やすい	61.9	★ 77.9	△ 71.2	△ 71.8	○ 74.7	▲ 56.5	★ 45.5	64.0	★ 43.7	● 49.4	▲ 55.3
買い物など日常生活が便利である	52.5	★ 81.1	★ 72.4	△ 61.9	51.8	★ 26.1	★ 31.1	57.5	★ 32.2	49.4	▲ 43.5
災害が少ない	27.4	★ 12.3	● 16.0	28.2	▲ 20.5	○ 39.1	○ 40.9	29.5	32.2	31.3	28.8
公共交通機関が充実している	24.6	24.6	29.4	28.7	26.5	▲ 18.5	▲ 15.9	26.5	● 11.5	23.5	28.2
自然環境が豊かである	13.7	9.8	▲ 7.4	▲ 3.9	▲ 5.4	12.0	★ 30.3	▲ 8.0	★ 35.6	△ 23.5	14.7
公園などの憩いの場が豊富である	12.6	▲ 6.6	11.0	14.4	11.4	▲ 7.6	11.4	10.5	12.6	△ 19.3	15.9
住まいの環境が良好である	11.4	7.4	10.4	10.5	9.6	15.2	11.4	9.5	12.6	16.3	12.4
勤務先が近くにある	11.0	8.2	7.4	13.8	15.7	15.2	11.4	8.0	10.3	8.4	12.9
物価が安い	7.9	○ 18.9	9.2	8.8	6.6	7.6	4.5	7.5	4.6	6.0	4.7
文化活動やスポーツをする場が豊富である	7.8	9.0	7.4	11.0	5.4	7.6	7.6	9.0	5.7	8.4	6.5
道路事情が良い	7.6	4.9	7.4	6.1	9.6	3.3	6.8	8.0	6.9	△ 12.7	7.6
公害が少ない	6.8	▲ 1.6	3.7	5.5	5.4	6.5	△ 15.9	7.5	9.2	9.0	4.1
医療サービスが充実している	6.4	7.4	4.9	6.1	6.0	5.4	6.8	6.5	3.4	5.4	10.6
治安が良い	5.6	6.6	2.5	6.1	7.2	3.3	4.5	7.5	4.6	4.2	7.1
近隣の人々とのきずなが強い	5.4	3.3	1.8	5.5	7.2	4.3	6.8	7.5	5.7	4.2	6.5
子育ての環境が充実している	4.3	5.7	3.1	2.8	4.8	4.3	3.0	2.5	6.9	4.8	6.5
特になし	3.3	0.0	1.8	2.2	3.0	5.4	6.8	3.5	6.9	3.0	2.9
娯楽施設が充実している	2.4	2.5	3.1	2.8	2.4	3.3	3.8	3.0	1.1	0.0	1.8
福祉サービスの水準が高い	2.0	3.3	1.8	0.0	1.8	1.1	1.5	2.5	2.3	0.6	4.7
子どもの教育環境が充実している	1.9	2.5	2.5	2.2	1.8	1.1	0.8	2.0	1.1	1.2	3.5
街並みが美しい	1.7	2.5	3.1	0.6	0.0	1.1	0.0	1.0	3.4	3.6	2.4
その他	1.9	4.1	3.1	0.6	1.2	1.1	2.3	2.0	1.1	2.4	0.6
無回答	1.0	0.8	1.2	1.1	0.6	2.2	1.5	1.5	0.0	0.6	0.6

5. 川口市の良くないところ

1) 良くないところ、嫌いなところ

- 良くないところ、嫌いなところとして、30%を上回る項目はみられない。
- 「治安が悪い」が 26.2%と最も高く、次いで「公共交通機関が充実していない」、
「道路事情が悪い」、「医療サービスが不十分である」が 15%前後となっている。

【良くないところ、嫌いなところ（全体）（3つまで選択）】



2) 良くないところ、嫌いなところ（性・年齢別）

- 性・年齢別にみると、「治安が悪い」は、男性 18～29 歳が 46.2%、男性 40～49 歳が 43.5%、女性 18～29 歳が 39.0%、女性 30～39 歳が 32.9%と高くなっている。
- 「公共交通機関が充実していない」は、男性 18～29 歳が 25.8%、男性 75 歳以上が 22.4%、女性 50～59 歳が 22.9%と高くなっている。
- 「近隣の人々とのきずなが弱い」は、男女とも 75 歳以上が 20%以上と高くなっている。
- 「子育ての環境が整っていない」は、女性 30～39 歳が 25.2%と特に高くなっている。
- 「子供の教育環境が悪い」も、女性 30～39 歳が 14.0%と高くなっている。
- 「文化活動やスポーツをする場が乏しい」は、男性 30～39 歳が 15.3%と高くなっている。

【良くないところ、嫌いなところ（男性・年齢別）】

(%)

	全体	男性						
		18～29歳	30～39歳	40～49歳	50～59歳	60～64歳	65～74歳	75歳以上
治安が悪い	26.2	☆ 46.2	30.6	☆ 43.5	29.9	● 11.4	▲ 16.5	▲ 19.0
公共交通機関が充実していない	17.3	△ 25.8	22.2	16.1	16.5	20.5	15.0	△ 22.4
道路事情が悪い	15.5	15.1	△ 22.2	15.3	▲ 10.3	18.2	13.5	12.1
医療サービスが不十分である	14.8	▲ 5.4	▲ 6.9	▲ 9.7	17.5	13.6	18.0	13.8
福祉サービスの水準が低い	12.2	● 1.1	8.3	13.7	7.2	▲ 2.3	△ 19.5	△ 17.2
街並みがきたない	12.2	△ 19.4	8.3	12.1	14.4	▲ 6.8	7.5	15.5
公園などの憩いの場が乏しい	11.4	14.0	6.9	7.3	9.3	▲ 4.5	12.0	13.8
近隣の人々とのきずなが弱い	10.3	5.4	5.6	7.3	8.2	▲ 4.5	△ 16.5	○ 22.4
子育ての環境が整っていない	9.3	4.3	12.5	12.1	7.2	4.5	6.8	▲ 1.7
自然環境が悪い	8.3	9.7	6.9	9.7	8.2	4.5	6.8	△ 13.8
子どもの教育環境が悪い	8.1	8.6	8.3	11.3	9.3	4.5	5.3	3.4
文化活動やスポーツをする場が乏しい	7.7	11.8	△ 15.3	3.2	8.2	6.8	8.3	5.2
娯楽施設が充実していない	7.5	11.8	8.3	7.3	8.2	11.4	6.8	5.2
物価が高い	5.0	6.5	2.8	4.0	3.1	2.3	8.3	3.4
買い物など日常生活が不便である	5.0	4.3	1.4	5.6	1.0	2.3	2.3	6.9
住まいの環境が悪い	4.5	2.2	4.2	4.0	5.2	2.3	6.0	3.4
勤務先が遠くにある	3.6	3.2	4.2	7.3	3.1	4.5	1.5	0.0
都心に出にくい	2.9	6.5	0.0	0.8	1.0	2.3	5.3	3.4
公害が多い	2.8	1.1	0.0	3.2	3.1	2.3	5.3	5.2
災害が多い	1.3	1.1	2.8	1.6	1.0	0.0	1.5	1.7
特になし	11.5	8.6	13.9	7.3	△ 17.5	△ 20.5	10.5	△ 17.2
その他	11.3	10.8	9.7	13.7	▲ 6.2	15.9	11.3	8.6
無回答	5.3	4.3	1.4	6.5	1.0	4.5	9.8	△ 10.3

【良くないところ、嫌いなところ（女性・年齢別）】

(%)

	全体	女性						
		18～29歳	30～39歳	40～49歳	50～59歳	60～64歳	65～74歳	75歳以上
治安が悪い	26.2	○ 39.0	△ 32.9	28.7	▲ 19.3	● 12.7	★ 9.0	● 14.5
公共交通機関が充実していない	17.3	17.7	16.1	18.7	△ 22.9	12.7	▲ 11.8	▲ 10.9
道路事情が悪い	15.5	11.3	17.5	14.0	20.2	△ 25.4	▲ 9.7	△ 21.8
医療サービスが不十分である	14.8	13.5	12.6	18.1	△ 23.9	△ 22.2	16.7	12.7
福祉サービスの水準が低い	12.2	9.2	7.7	15.2	13.8	△ 17.5	13.9	12.7
街並みがきたない	12.2	13.5	13.3	15.2	12.8	▲ 6.3	10.4	7.3
公園などの憩いの場が乏しい	11.4	▲ 5.7	△ 16.8	13.5	13.8	9.5	16.0	7.3
近隣の人々とのきずなが弱い	10.3	6.4	7.7	▲ 2.9	13.8	14.3	△ 16.0	☆ 25.5
子育ての環境が整っていない	9.3	10.6	☆ 25.2	△ 15.8	▲ 2.8	▲ 3.2	▲ 2.1	▲ 3.6
自然環境が悪い	8.3	9.9	5.6	10.5	7.3	9.5	4.9	3.6
子どもの教育環境が悪い	8.1	8.5	△ 14.0	12.3	8.3	4.8	▲ 1.4	▲ 1.8
文化活動やスポーツをする場が乏しい	7.7	5.7	9.8	4.7	8.3	11.1	9.0	5.5
娯楽施設が充実していない	7.5	9.9	6.3	6.4	7.3	6.3	7.6	3.6
物価が高い	5.0	6.4	7.7	3.5	2.8	4.8	5.6	1.8
買い物など日常生活が不便である	5.0	4.3	2.8	6.4	4.6	3.2	△ 11.1	△ 12.7
住まいの環境が悪い	4.5	5.7	4.2	1.2	6.4	6.3	3.5	3.6
勤務先が遠くにある	3.6	7.1	4.9	5.3	1.8	0.0	1.4	0.0
都心に出にくい	2.9	2.1	1.4	2.9	3.7	0.0	3.5	△ 10.9
公害が多い	2.8	1.4	3.5	4.7	0.9	6.3	2.1	0.0
災害が多い	1.3	2.8	0.0	1.8	1.8	0.0	0.7	0.0
特になし	11.5	9.2	7.0	9.9	8.3	15.9	16.0	△ 18.2
その他	11.3	12.8	11.2	12.3	14.7	7.9	10.4	10.9
無回答	5.3	2.1	1.4	2.9	4.6	4.8	9.7	△ 14.5

3) 良くないところ、嫌いなところ（勤務地別）

- 勤務地別にみると、勤務地が東京都内や埼玉県、東京都以外の県では、「治安が悪い」との回答がやや高くなっている。

【良くないところ、嫌いなところ（勤務地別）】

(%)

	全体	川口市内	埼玉県内 (川口市以外)	東京都内	埼玉県、東京都 以外の県
治安が悪い	26.2	28.8	27.7	△ 34.4	31.0
公共交通機関が充実していない	17.3	16.4	17.7	△ 23.9	▲ 10.3
道路事情が悪い	15.5	16.7	16.2	15.6	17.2
医療サービスが不十分である	14.8	16.4	▲ 9.2	12.8	10.3
福祉サービスの水準が低い	12.2	13.5	10.8	8.8	▲ 3.4
街並みがきたない	12.2	11.3	13.1	14.1	13.8
公園などの憩いの場が乏しい	11.4	14.8	7.7	7.5	10.3
近隣の人々とのきずなが弱い	10.3	10.0	8.5	5.5	▲ 3.4
子育ての環境が整っていない	9.3	8.9	9.2	10.6	▲ 3.4
自然環境が悪い	8.3	10.0	9.2	6.5	△ 13.8
子どもの教育環境が悪い	8.1	9.4	12.3	9.3	6.9
文化活動やスポーツをする場が乏しい	7.7	8.6	6.9	7.0	10.3
娯楽施設が充実していない	7.5	8.9	8.5	8.0	△ 13.8
物価が高い	5.0	6.2	4.6	3.8	3.4
買い物など日常生活が不便である	5.0	2.2	6.9	4.8	6.9
住まいの環境が悪い	4.5	3.8	2.3	5.0	0.0
勤務先が遠くにある	3.6	1.3	5.4	7.3	☆ 20.7
都心に出にくい	2.9	3.2	2.3	2.0	3.4
公害が多い	2.8	2.7	2.3	2.5	0.0
災害が多い	1.3	1.6	1.5	1.5	0.0
特になし	11.5	11.1	13.1	9.0	10.3
その他	11.3	8.4	12.3	14.6	13.8
無回答	5.3	4.0	5.4	4.0	3.4

4) 良くないところ、嫌いなところ（居留意向別）

- 居留意向別にみると、住み続けたくないとする人は、「治安が悪い」が30%を超え、また「公共交通機関が充実していない」、「道路事情が悪い」、「街並みがきたない」についても20%を超えている。

【良くないところ、嫌いなところ（居留意向別）】

(%)

	全体	住み続けたい	住み続けたくない
治安が悪い	26.2	24.9	△ 34.9
公共交通機関が充実していない	17.3	15.4	○ 28.8
道路事情が悪い	15.5	14.3	△ 23.1
医療サービスが不十分である	14.8	14.5	17.0
福祉サービスの水準が低い	12.2	12.1	14.0
街並みがきたない	12.2	10.4	○ 22.7
公園などの憩いの場が乏しい	11.4	11.4	10.9
近隣の人々とのきずなが弱い	10.3	11.0	7.4
子育ての環境が整っていない	9.3	7.5	△ 18.8
自然環境が悪い	8.3	7.1	△ 15.7
子どもの教育環境が悪い	8.1	6.5	△ 17.0
文化活動やスポーツをする場が乏しい	7.7	7.5	9.2
娯楽施設が充実していない	7.5	7.4	8.3
物価が高い	5.0	4.9	5.7
買い物など日常生活が不便である	5.0	4.1	△ 10.0
住まいの環境が悪い	4.5	3.5	△ 10.0
勤務先が遠くにある	3.6	3.0	7.0
都心に出にくい	2.9	2.4	5.7
公害が多い	2.8	2.8	3.5
災害が多い	1.3	1.5	0.0
特になし	11.5	12.9	▲ 3.9
その他	11.3	11.3	11.4
無回答	5.3	5.5	1.3

5) 良くないところ、嫌いなところ（地域別）

- ・ 地域別にみると、「治安が悪い」は、中央地域、横曽根地域、芝地域、青木地域で30%以上と高くなっている。
- ・ 「公共交通機関が充実していない」は、安行地域が34.5%、新郷地域が29.3%と高くなっている。
- ・ 「道路事情が悪い」は、神根地域、南平地域、新郷地域でやや高くなっている。
- ・ 「買い物など日常生活が不便である」は、神根地域が15.2%と高くなっている。
- ・ 安行地域では、「街並みがきたない」の割合が2.3%と特に低くなっている。

【良くないところ、嫌いなところ（地域別）】

(%)

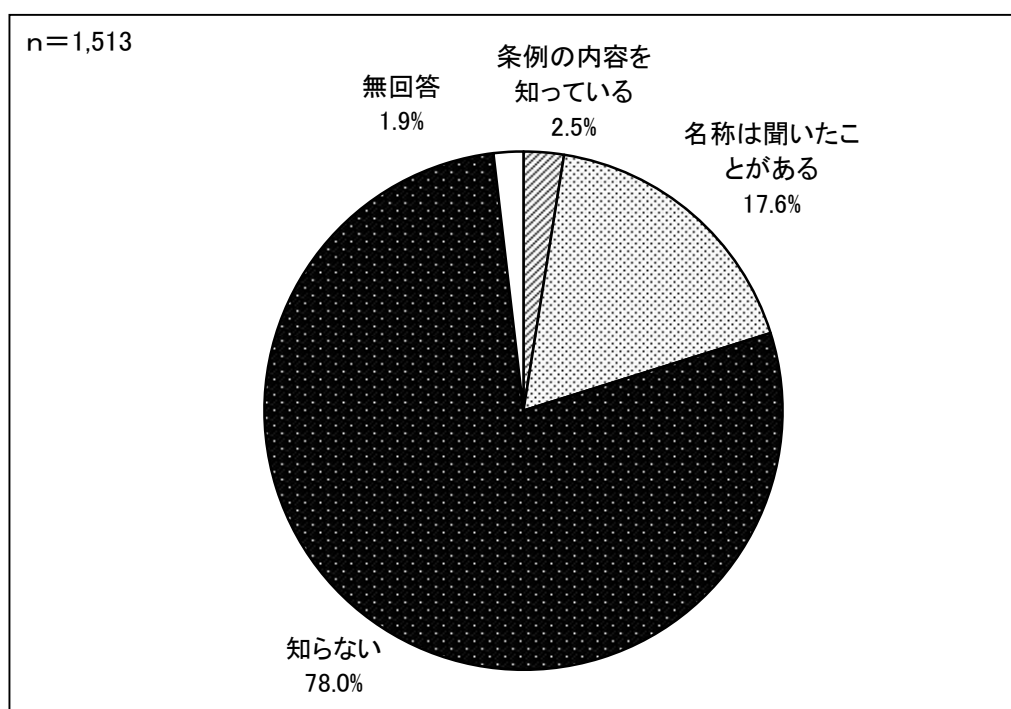
	全体	中央地域	横曽根地域	青木地域	南平地域	新郷地域	神根地域	芝地域	安行地域	戸塚地域	鳩ヶ谷地域
治安が悪い	26.2	△ 35.2	○ 38.7	30.9	24.7	● 13.0	● 15.2	△ 32.5	▲ 18.4	24.7	▲ 18.2
公共交通機関が充実していない	17.3	20.5	17.2	12.7	13.9	○ 29.3	19.7	13.0	☆ 34.5	▲ 12.0	15.9
道路事情が悪い	15.5	11.5	▲ 6.7	13.8	△ 23.5	△ 25.0	△ 25.0	▲ 10.0	14.9	12.7	17.6
医療サービスが不十分である	14.8	15.6	13.5	14.9	14.5	▲ 7.6	16.7	12.5	17.2	16.9	17.6
福祉サービスの水準が低い	12.2	14.8	8.0	13.8	△ 17.5	9.8	13.6	▲ 6.5	▲ 6.9	13.3	14.1
街並みがきたない	12.2	13.9	14.7	15.5	15.1	13.0	9.1	13.5	▲ 2.3	10.2	8.8
公園などの憩いの場が乏しい	11.4	11.5	7.4	9.4	12.0	13.0	△ 18.9	10.5	10.3	12.0	10.6
近隣の人々とのきずなが弱い	10.3	△ 16.4	14.1	9.4	9.0	12.0	9.1	8.5	11.5	9.6	7.6
子育ての環境が整っていない	9.3	12.3	11.0	8.8	7.2	7.6	12.1	7.0	5.7	9.6	10.0
自然環境が悪い	8.3	△ 13.9	8.6	11.0	12.7	10.9	6.1	4.0	▲ 1.1	6.6	7.6
子どもの教育環境が悪い	8.1	10.7	7.4	5.0	4.2	4.3	12.1	9.5	6.9	9.0	9.4
文化活動やスポーツをする場が乏しい	7.7	6.6	6.7	5.5	11.4	3.3	8.3	9.0	4.6	6.6	11.8
娯楽施設が充実していない	7.5	5.7	7.4	3.9	7.2	9.8	6.8	4.5	6.9	10.2	△ 14.1
物価が高い	5.0	2.5	5.5	2.8	4.2	5.4	5.3	7.0	3.4	6.0	6.5
買い物など日常生活が不便である	5.0	0.0	1.2	2.8	3.6	△ 10.9	○ 15.2	3.0	6.9	1.2	△ 10.0
住まいの環境が悪い	4.5	3.3	2.5	6.1	4.8	5.4	3.8	7.0	3.4	2.4	3.5
勤務先が遠くにある	3.6	2.5	1.2	3.9	2.4	1.1	4.5	5.5	4.6	4.2	3.5
都心に出にくい	2.9	0.0	0.6	1.1	3.0	5.4	6.8	1.0	△ 10.3	4.2	1.2
公害が多い	2.8	4.9	4.3	1.7	3.6	1.1	1.5	2.5	1.1	1.8	4.7
災害が多い	1.3	3.3	1.2	0.6	1.2	0.0	0.0	0.5	3.4	1.2	2.4
特になし	11.5	▲ 4.9	10.4	9.4	10.8	16.3	15.2	14.5	△ 17.2	10.8	10.0
その他	11.3	△ 18.9	11.0	9.4	8.4	13.0	9.1	11.5	11.5	12.0	9.4
無回答	5.3	4.9	7.4	7.2	6.0	1.1	4.5	6.5	4.6	4.8	3.5

6. 川口市自治基本条例の周知状況

1) 川口市自治基本条例の周知状況

- 平成21年4月1日に施行された「川口市自治基本条例」について、「条例の内容を知っている」(2.5%)、「名称は聞いたことがある」(17.6%)との回答を合わせた周知度は、20.1%となっている。

【川口市自治基本条例の周知状況（全体）】



【周知状況の推移】

(%)

年度	合計	条例の内容を知っている	名称は聞いたことがある	知らない	無回答
平成21年度	1,607	2.5	21.0	70.1	6.5
平成22年度	1,900	2.7	20.2	76.2	0.9
平成23年度	1,662	2.3	20.5	76.0	1.2
平成24年度	1,610	2.7	18.2	75.4	3.7
平成25年度	1,558	2.3	18.3	76.1	3.3
平成26年度	1,513	2.5	17.6	78.0	1.9

2) 川口市自治基本条例の周知状況（性別、性・年齢別）

- ・ 性別による大きな差はみられない。
- ・ 性・年齢別にみると、女性 39 歳以下では、「知らない」の割合が 90%前後と高くなっている。
- ・ 女性 75 歳以上では、「名称は聞いたことがある」の割合が 30%以上と高くなっている。

【川口市自治基本条例の周知状況（性別、性・年齢別）】

(%)

		合計	条例の内容を知っている	名称は聞いたことがある	知らない	無回答
全体		1,513	2.5	17.6	78.0	1.9
男性		621	4.0	19.0	74.9	2.1
女性		826	1.5	15.7	81.4	1.5
男性	18～29歳	93	3.2	16.1	79.6	1.1
	30～39歳	72	2.8	▲ 11.1	△ 84.7	1.4
	40～49歳	124	3.2	17.7	77.4	1.6
	50～59歳	97	3.1	16.5	79.4	1.0
	60～64歳	44	4.5	△ 27.3	● 65.9	2.3
	65～74歳	133	△ 8.3	22.6	● 67.7	1.5
	75歳以上	58	0.0	△ 25.9	● 65.5	8.6
女性	18～29歳	141	1.4	● 7.1	○ 90.8	0.7
	30～39歳	143	0.7	▲ 9.8	○ 89.5	0.0
	40～49歳	171	1.2	14.0	△ 84.2	0.6
	50～59歳	109	1.8	14.7	82.6	0.9
	60～64歳	63	6.3	△ 23.8	▲ 69.8	0.0
	65～74歳	144	0.0	△ 23.6	▲ 72.9	3.5
	75歳以上	55	1.8	○ 30.9	★ 60.0	7.3

7. 川口市の施策に対する満足度

1) 満足度

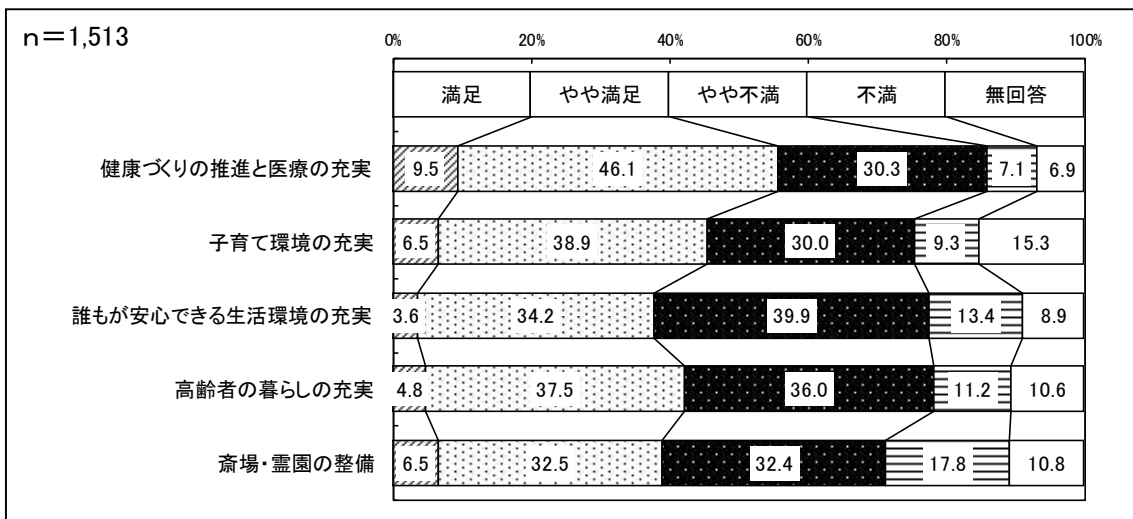
- ・ 本市が第4次総合計画で掲げた7つの分野にわたる 34 の施策や事業に対する現在の満足度について、それぞれ4段階で評価をもらった。
- ・ 「満足」と「やや満足」を合わせた“満足”との回答が 50%を超えるのは以下の 10 項目であり、10 項目中、『⑥市民生活』分野に関する項目が 3 項目、『②教育・文化』分野に関する項目も 3 項目となっている。

分野	“満足”との回答が50%を超える項目	%
⑥市民生活	安定した水道水の供給	80.8
⑤都市整備	下水道事業の推進	64.3
④環境	廃棄物の減量化・再資源化・適正処理の推進	63.5
②教育・文化	文化財の保護・活用	62.2
②教育・文化	文化芸術の振興	60.0
②教育・文化	スポーツ・レクリエーション活動の推進	57.1
①福祉・保健	健康づくりの推進と医療の充実	55.7
⑥市民生活	コミュニティ活動の支援と協働の推進	54.5
⑥市民生活	人権尊重・男女共同参画社会の推進	54.2
⑤都市整備	良好な住環境の推進	50.1

- ・ 一方、“満足”との回答が 40%を下回る項目は以下の 9 項目で、『③産業』分野に関する項目が 3 項目、『①福祉・保健』分野に関する項目が 2 項目となっている。

分野	“満足”との回答が40%を下回る項目	%
④環境	美しくるおいのある景観形成の推進	39.7
①福祉・保健	斎場・霊園の整備	39.0
⑤都市整備	魅力と活力を育む土地利用の推進	38.1
①福祉・保健	誰もが安心できる生活環境の充実	37.8
③産業	活気ある商業の振興	37.5
②教育・文化	青少年の健全育成	35.8
⑦行政運営	計画的・効率的な行財政運営の推進	35.4
③産業	安心して働き続けることのできる職場づくりの推進	32.4
③産業	魅力ある都市農業の振興	29.0

【①福祉・保健】

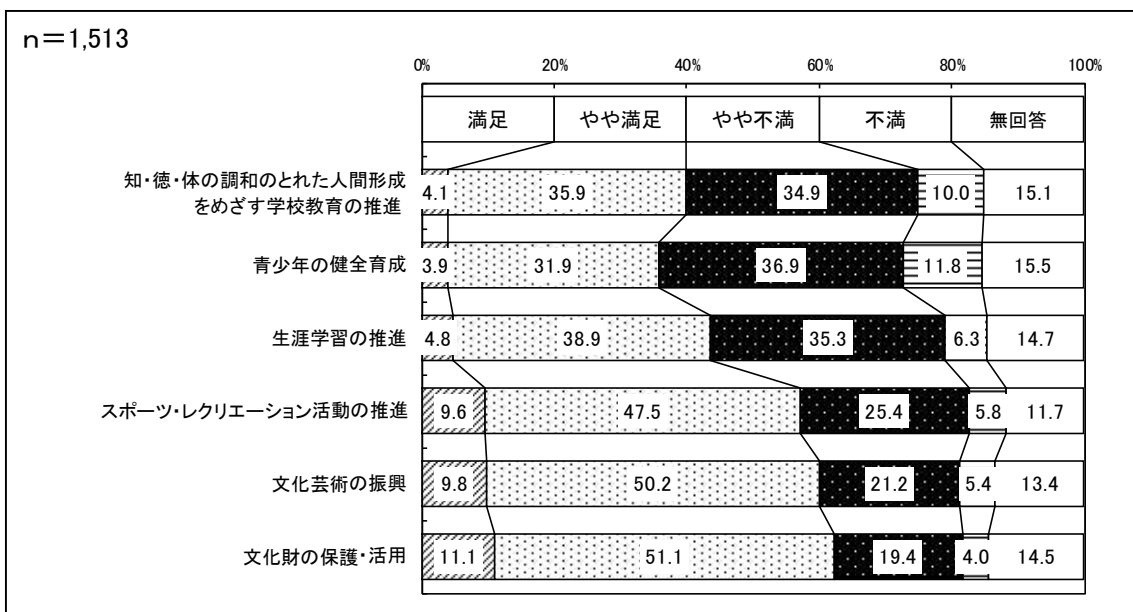


- 「満足」・「やや満足」が「やや不満」・「不満」を下回る施策

(%)

①福祉・保健	満足・やや満足	やや不満・不満
誰もが安心できる生活環境の充実	37.8	53.3
高齢者の暮らしの充実	42.2	47.2
斎場・霊園の整備	39.0	50.2

【②教育・文化】

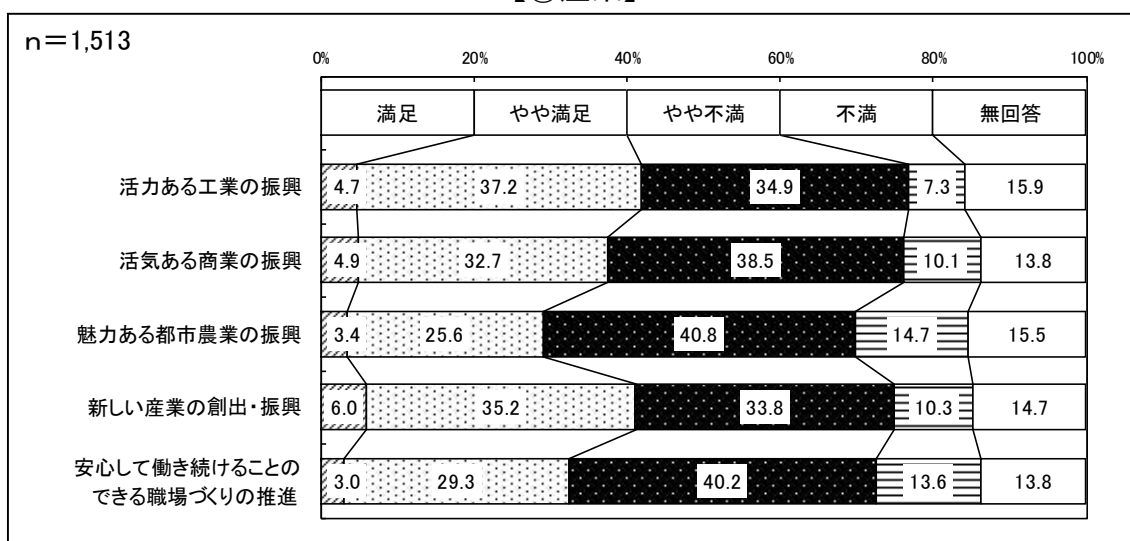


- 「満足」・「やや満足」が「やや不満」・「不満」を下回る施策

(%)

②教育・文化	満足・やや満足	やや不満・不満
知・徳・体の調和のとれた人間形成をめざす学校教育の推進	40.0	44.9
青少年の健全育成	35.8	48.8

【③産業】

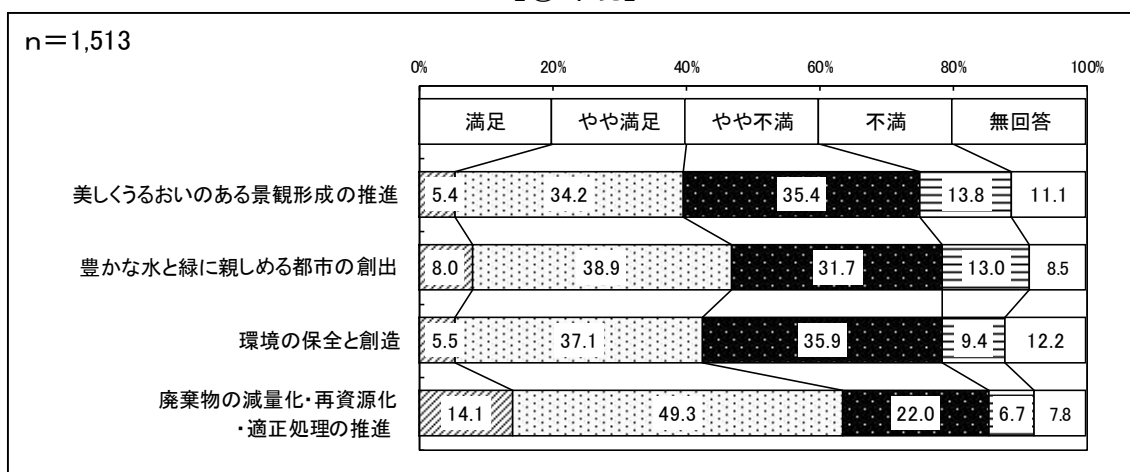


- 「満足」・「やや満足」が「やや不満」・「不満」を下回る施策

(%)

③産業	満足・やや満足	やや不満・不満
活力ある工業の振興	41.9	42.2
活気ある商業の振興	37.5	48.6
魅力ある都市農業の振興	29.0	55.5
新しい産業の創出・振興	41.2	44.1
安心して働き続けることのできる職場づくりの推進	32.4	53.8

【④環境】

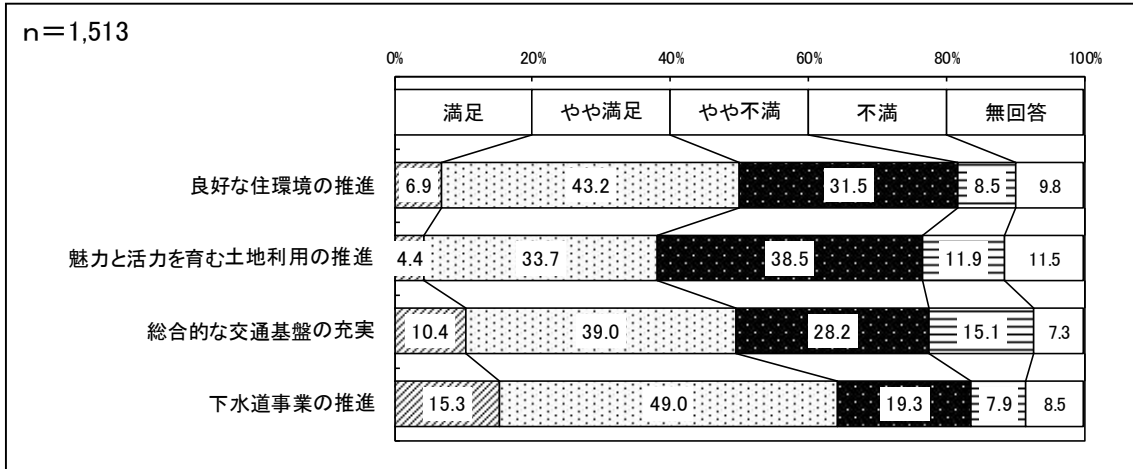


- 「満足」・「やや満足」が「やや不満」・「不満」を下回る施策

(%)

④環境	満足・やや満足	やや不満・不満
美しくうおいのある景観形成の推進	39.7	49.2
環境の保全と創造	42.6	45.3

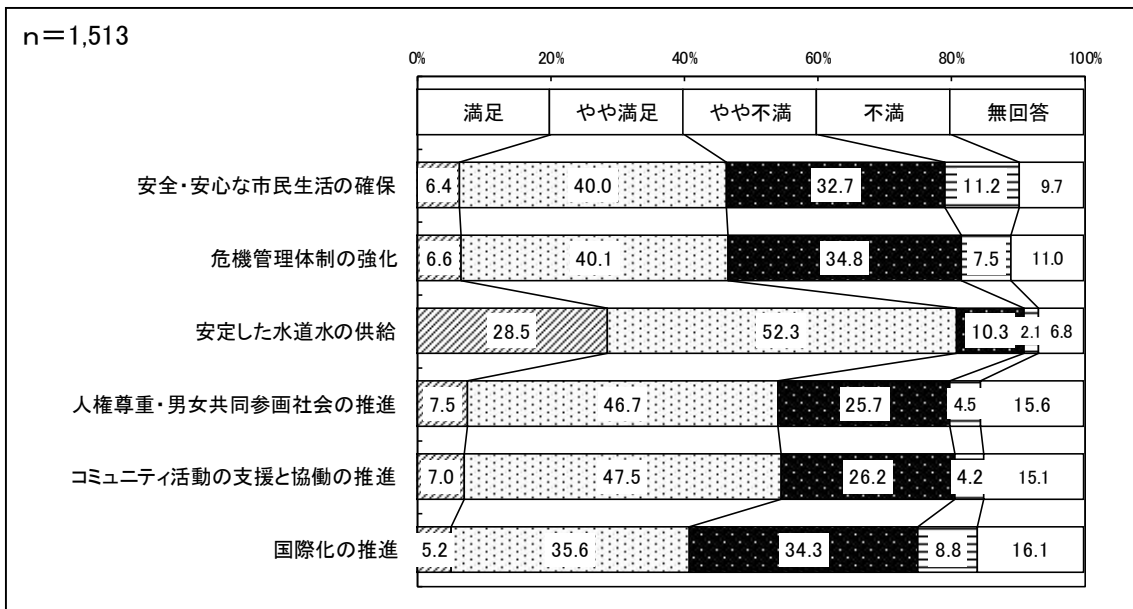
【⑤都市整備】



- 「満足」・「やや満足」が「やや不満」・「不満」を下回る施策

⑤都市整備		満足・やや満足		やや不満・不満	
魅力と活力を育む土地利用の推進		38.1		50.4	

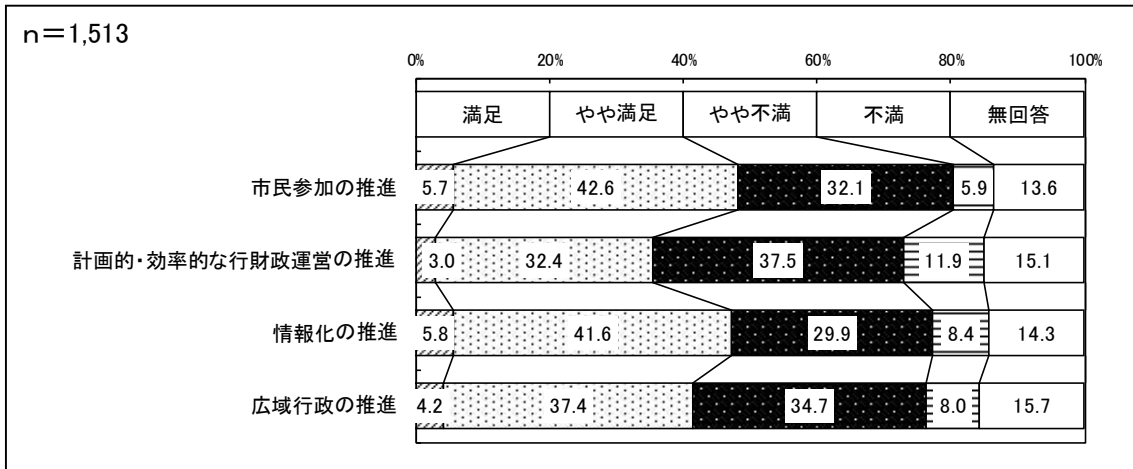
【⑥市民生活】



- すべての施策で「満足」・「やや満足」が「やや不満」・「不満」を上回った。

⑥市民生活		満足・やや満足		やや不満・不満	
国際化の推進		40.8		43.1	

【⑦行政運営】



- 「満足」・「やや満足」が「やや不満」・「不満」を下回る施策

⑦行政運営	満足・やや満足		やや不満・不満	
	満足	やや満足	やや不満	不満
計画的・効率的な行財政運営の推進	35.4	49.4	37.5	11.9
広域行政の推進	41.6	42.7	34.7	8.0

n=1,513

【満足・やや満足と回答した割合】

【分野】	【施策】	0%	20%	40%	60%	80%	100%	
①福祉・保健	健康づくりの推進と医療の充実							55.7
	子育て環境の充実							45.4
	誰もが安心できる生活環境の充実							37.8
	高齢者の暮らしの充実							42.2
	斎場・霊園の整備							39.0
②教育・文化	知・徳・体の調和のとれた人間形成をめざす学校教育の推進							40.0
	青少年の健全育成							35.8
	生涯学習の推進							43.7
	スポーツ・レクリエーション活動の推進							57.1
	文化芸術の振興							60.0
	文化財の保護・活用							62.2
③産業	活力ある工業の振興							41.9
	活気ある商業の振興							37.5
	魅力ある都市農業の振興							29.0
	新しい産業の創出・振興							41.2
	安心して働き続けることのできる職場づくりの推進							32.4
④環境	美しくおののける景観形成の推進							39.7
	豊かな水と緑に親しめる都市の創出							46.9
	環境の保全と創造							42.6
	廃棄物の減量化・資源化・適正処理の推進							63.5
⑤都市整備	良好な住環境の推進							50.1
	魅力と活力を育む土地利用の推進							38.1
	総合的な交通基盤の充実							49.4
	下水道事業の推進							64.3
⑥市民生活	安全・安心な市民生活の確保							46.4
	危機管理体制の強化							46.7
	安定した水道水の供給							80.8
	人権尊重・男女共同参画社会の推進							54.2
	コミュニティ活動の支援と協働の推進							54.5
	国際化の推進							40.8
⑦行政運営	市民参加の推進							48.3
	計画的・効率的な行財政運営の推進							35.4
	情報化の推進							47.3
	広域行政の推進							41.6

2) 満足度（性・年齢別）

- 性・年齢別にみると、「満足」・「やや満足」と回答した割合が50%以上ある“満足度の高い”施策の数は、男性の60～64歳、女性39歳以下で20項目を超え高くなっている。一方、男性の50～59歳、65歳以上、女性の60歳以上では10項目以下と少なくなっている。
- ④環境分野では、男性60～64歳で全項目が50%以上の満足度となっている。

【満足・やや満足と回答した割合（男性・年齢別）】

(%)

	全体	男性							
		18～29歳	30～39歳	40～49歳	50～59歳	60～64歳	65～74歳	75歳以上	
①福祉・保健	健康づくりの推進と医療の充実	55.7	△ 63.4	△ 63.9	54.0	▲ 49.5	54.5	57.9	☆ 70.7
	子育て環境の充実	45.4	48.4	△ 51.4	41.9	44.3	○ 56.8	▲ 36.1	44.8
	誰もが安心できる生活環境の充実	37.8	△ 46.2	☆ 54.2	34.7	40.2	☆ 54.5	▲ 30.1	36.2
	高齢者の暮らしの充実	42.2	☆ 61.3	☆ 58.3	▲ 35.5	▲ 37.1	45.5	★ 24.8	41.4
	斎場・霊園の整備	39.0	☆ 61.3	☆ 56.9	36.3	35.1	★ 22.7	★ 15.0	★ 20.7
②教育・文化	知・徳・体の調和のとれた人間形成をめざす学校教育の推進	40.0	37.6	44.4	▲ 34.7	41.2	○ 52.3	▲ 32.3	▲ 32.8
	青少年の健全育成	35.8	33.3	38.9	▲ 29.0	36.1	△ 40.9	▲ 28.6	31.0
	生涯学習の推進	43.7	△ 51.6	47.2	▲ 35.5	48.5	○ 56.8	● 31.6	★ 27.6
	スポーツ・レクリエーション活動の推進	57.1	57.0	55.6	54.8	△ 63.9	☆ 72.7	53.4	▲ 50.0
	文化芸術の振興	60.0	△ 66.7	61.1	61.3	△ 67.0	63.6	● 46.6	55.2
	文化財の保護・活用	62.2	62.4	△ 68.1	61.3	△ 71.1	61.4	● 50.4	● 48.3
③産業	活力ある工業の振興	41.9	△ 48.4	45.8	△ 49.2	37.1	38.6	● 30.1	▲ 32.8
	活気ある商業の振興	37.5	△ 43.0	△ 43.1	△ 43.5	▲ 32.0	● 27.3	● 27.1	▲ 31.0
	魅力ある都市農業の振興	29.0	○ 40.9	△ 36.1	29.0	▲ 23.7	31.8	● 16.5	29.3
	新しい産業の創出・振興	41.2	○ 51.6	37.5	39.5	42.3	△ 47.7	● 30.8	★ 25.9
	安心して働き続けることのできる職場づくりの推進	32.4	○ 44.1	○ 44.4	30.6	29.9	☆ 47.7	● 21.8	▲ 24.1
④環境	美しくうるおいのある景観形成の推進	39.7	43.0	△ 45.8	38.7	35.1	☆ 56.8	▲ 30.8	▲ 31.0
	豊かな水と緑に親しめる都市の創出	46.9	▲ 39.8	○ 56.9	46.8	44.3	☆ 63.6	▲ 41.4	48.3
	環境の保全と創造	42.6	44.1	○ 55.6	45.2	38.1	○ 56.8	● 29.3	37.9
	廃棄物の減量化・再資源化・適正処理の推進	63.5	▲ 58.1	59.7	63.7	60.8	68.2	66.9	▲ 56.9
⑤都市整備	良好な住環境の推進	50.1	48.4	△ 59.7	50.8	49.5	△ 56.8	● 39.8	● 37.9
	魅力と活力を育む土地利用の推進	38.1	43.0	38.9	41.9	39.2	36.4	● 27.1	● 27.6
	総合的な交通基盤の充実	49.4	50.5	▲ 40.3	▲ 44.4	45.4	45.5	46.6	44.8
	下水道事業の推進	64.3	△ 69.9	○ 75.0	66.9	64.9	△ 70.5	60.9	60.3
⑥市民生活	安全・安心な市民生活の確保	46.4	45.2	45.8	● 35.5	47.4	○ 59.1	42.1	46.6
	危機管理体制の強化	46.7	46.2	△ 52.8	▲ 38.7	46.4	△ 54.5	▲ 39.1	51.7
	安定した水道水の供給	80.8	77.4	△ 90.3	80.6	82.5	○ 93.2	82.0	82.8
	人権尊重・男女共同参画社会の推進	54.2	△ 60.2	☆ 69.4	56.5	53.6	△ 61.4	▲ 45.9	▲ 44.8
	コミュニティ活動の支援と協働の推進	54.5	55.9	△ 62.5	△ 60.5	53.6	○ 68.2	★ 39.1	50.0
	国際化の推進	40.8	41.9	43.1	38.7	36.1	36.4	● 28.6	▲ 32.8
⑦行政運営	市民参加の推進	48.3	46.2	45.8	52.4	▲ 39.2	△ 56.8	● 35.3	▲ 43.1
	計画的・効率的な行政運営の推進	35.4	△ 40.9	○ 47.2	33.9	33.0	34.1	● 23.3	● 24.1
	情報化の推進	47.3	△ 52.7	△ 54.2	▲ 40.3	47.4	△ 56.8	● 36.8	44.8
	広域行政の推進	41.6	△ 49.5	44.4	40.3	▲ 35.1	43.2	▲ 33.1	43.1

【満足・やや満足と回答した割合（女性・年齢別）】

(%)

	全体	女性							
		18～29歳	30～39歳	40～49歳	50～59歳	60～64歳	65～74歳	75歳以上	
① 福祉・保健	健康づくりの推進と医療の充実	55.7	58.2	54.5	53.8	● 45.0	▲ 47.6	59.7	△ 61.8
	子育て環境の充実	45.4	50.4	49.7	46.2	△ 54.1	▲ 38.1	46.5	▲ 38.2
	誰もが安心できる生活環境の充実	37.8	△ 46.1	42.7	36.3	37.6	★ 22.2	● 23.6	40.0
	高齢者の暮らしの充実	42.2	○ 56.0	☆ 57.3	43.3	● 32.1	● 28.6	▲ 34.7	43.6
	斎場・霊園の整備	39.0	☆ 60.3	○ 53.8	41.5	37.6	▲ 30.2	▲ 30.6	34.5
② 教育・文化	知・徳・体の調和のとれた人間形成をめざす学校教育の推進	40.0	△ 47.5	△ 47.6	38.0	44.0	▲ 33.3	38.9	43.6
	青少年の健全育成	35.8	△ 41.1	△ 44.1	39.2	40.4	34.9	32.6	▲ 29.1
	生涯学習の推進	43.7	△ 51.1	○ 57.3	42.1	44.0	42.9	39.6	▲ 38.2
	スポーツ・レクリエーション活動の推進	57.1	61.0	△ 63.6	△ 64.3	57.8	55.6	▲ 51.4	▲ 47.3
	文化芸術の振興	60.0	△ 66.0	☆ 75.5	○ 70.8	58.7	61.9	● 47.2	★ 36.4
	文化財の保護・活用	62.2	△ 70.2	○ 74.8	○ 72.5	66.1	61.9	● 51.4	★ 41.8
③ 産業	活力ある工業の振興	41.9	○ 55.3	☆ 59.4	△ 50.3	▲ 35.8	● 31.7	● 29.9	● 27.3
	活気ある商業の振興	37.5	△ 45.4	☆ 56.6	△ 42.7	35.8	33.3	● 25.7	★ 20.0
	魅力ある都市農業の振興	29.0	30.5	○ 42.0	32.2	29.4	▲ 20.6	▲ 20.1	25.5
	新しい産業の創出・振興	41.2	○ 52.5	○ 53.1	43.3	44.0	▲ 31.7	▲ 34.0	▲ 32.7
	安心して働き続けることのできる職場づくりの推進	32.4	△ 41.1	△ 39.2	36.3	29.4	28.6	● 20.1	● 18.2
④ 環境	美しくうるおいのある景観形成の推進	39.7	40.4	△ 48.3	44.4	37.6	39.7	39.6	▲ 32.7
	豊かな水と緑に親しめる都市の創出	46.9	46.8	49.0	48.5	43.1	44.4	49.3	45.5
	環境の保全と創造	42.6	47.5	○ 53.1	42.7	45.0	▲ 33.3	▲ 35.4	38.2
	廃棄物の減量化・再資源化・適正処理の推進	63.5	60.3	67.1	67.3	65.1	61.9	66.0	65.5
⑤ 都市整備	良好な住環境の推進	50.1	△ 57.4	△ 59.4	55.0	48.6	46.0	51.4	● 36.4
	魅力と活力を育む土地利用の推進	38.1	△ 46.8	41.3	△ 43.9	34.9	38.1	37.5	34.5
	総合的な交通基盤の充実	49.4	△ 57.4	○ 60.1	△ 58.5	46.8	50.8	44.4	45.5
	下水道事業の推進	64.3	67.4	67.1	64.3	64.2	61.9	▲ 57.6	▲ 58.2
⑥ 市民生活	安全・安心な市民生活の確保	46.4	47.5	48.3	45.0	△ 52.3	49.2	△ 52.8	43.6
	危機管理体制の強化	46.7	△ 52.5	46.9	49.1	42.2	49.2	50.7	49.1
	安定した水道水の供給	80.8	▲ 75.2	79.0	78.9	84.4	82.5	79.9	80.0
	人権尊重・男女共同参画社会の推進	54.2	△ 61.7	○ 66.4	56.1	54.1	54.0	● 41.0	● 40.0
	コミュニティ活動の支援と協働の推進	54.5	△ 59.6	○ 67.8	△ 59.6	57.8	▲ 47.6	▲ 46.5	● 40.0
	国際化の推進	40.8	43.3	○ 51.7	△ 49.1	△ 47.7	△ 46.0	38.2	▲ 30.9
⑦ 行政運営	市民参加の推進	48.3	△ 56.0	○ 62.9	△ 55.6	50.5	49.2	▲ 42.4	43.6
	計画的・効率的な行政運営の推進	35.4	△ 43.3	○ 45.5	△ 40.9	35.8	▲ 28.6	31.3	▲ 25.5
	情報化の推進	47.3	51.1	○ 58.7	51.5	47.7	△ 54.0	● 36.1	▲ 41.8
	広域行政の推進	41.6	△ 49.6	△ 48.3	40.9	△ 49.5	46.0	▲ 34.7	● 27.3

3) 満足度（地域別）

- 地域別にみると、「満足」・「やや満足」と回答した割合が50%以上ある“満足度の高い”施策の数は、中央地域が16項目、安行地域が15項目となっている。一方、神根地域と新郷地域では10項目以下と少なくなっている。

【満足・やや満足と回答した割合（地域別）】

(%)

	全体	中央地域	横曽根地域	青木地域	南平地域	新郷地域	神根地域	芝地域	安行地域	戸塚地域	鳩ヶ谷地域	
① 福祉・保健	健康づくりの推進と医療の充実	55.7	59.0	51.5	53.0	55.4	52.2	58.3	58.0	△ 64.4	54.2	55.3
	子育て環境の充実	45.4	△ 51.6	44.2	46.4	44.0	42.4	43.2	40.5	48.3	47.0	46.5
	誰もが安心できる生活環境の充実	37.8	42.6	▲ 32.5	35.4	37.3	35.9	37.1	37.5	△ 46.0	39.8	37.1
	高齢者の暮らしの充実	42.2	43.4	45.4	39.8	44.0	▲ 33.7	43.2	41.5	47.1	44.0	42.4
	斎場・霊園の整備	39.0	▲ 33.6	38.7	39.2	36.7	▲ 32.6	43.2	38.5	42.5	36.7	△ 46.5
② 教育・文化	知・徳・体の調和のとれた人間形成をめざす学校教育の推進	40.0	○ 51.6	44.8	35.9	42.2	▲ 33.7	41.7	▲ 32.5	42.5	41.0	38.8
	青少年の健全育成	35.8	△ 45.1	33.7	34.8	△ 41.6	▲ 26.1	35.6	▲ 29.5	△ 42.5	34.9	37.1
	生涯学習の推進	43.7	44.3	42.9	47.0	44.6	40.2	40.2	40.0	46.0	43.4	45.9
	スポーツ・レクリエーション活動の推進	57.1	60.7	58.3	61.3	57.2	54.3	54.5	▲ 52.0	59.8	61.4	54.1
	文化芸術の振興	60.0	○ 73.0	63.2	63.0	△ 65.1	56.5	▲ 50.8	▲ 53.5	62.1	57.8	59.4
文化財の保護・活用	62.2	△ 69.7	61.3	61.3	△ 67.5	59.8	▲ 53.0	▲ 55.5	66.7	63.9	65.3	
③ 産業	活力ある工業の振興	41.9	46.7	42.9	42.5	△ 47.6	39.1	▲ 34.8	▲ 33.0	44.8	△ 47.0	42.9
	活気ある商業の振興	37.5	△ 47.5	39.3	40.3	△ 42.8	33.7	34.1	▲ 31.0	40.2	36.7	32.9
	魅力ある都市農業の振興	29.0	31.1	28.2	30.4	25.9	27.2	30.3	▲ 22.0	△ 37.9	33.1	28.8
	新しい産業の創出・振興	41.2	43.4	38.0	41.4	44.0	42.4	▲ 35.6	40.5	46.0	41.6	41.2
	安心して働き続けることのできる職場づくりの推進	32.4	34.4	32.5	30.4	34.3	35.9	28.8	31.5	34.5	31.3	32.9
④ 環境	美しくうるおいのある景観形成の推進	39.7	37.7	36.8	▲ 33.1	35.5	▲ 32.6	40.9	42.0	☆ 56.3	△ 45.2	40.6
	豊かな水と緑に親しめる都市の創出	46.9	51.6	49.1	▲ 40.3	▲ 39.2	45.7	49.2	49.0	○ 57.5	50.0	▲ 40.6
	環境の保全と創造	42.6	45.9	▲ 37.4	42.0	41.6	▲ 35.9	38.6	43.5	△ 49.4	△ 48.2	43.5
	廃棄物の減量化・再資源化・適正処理の推進	63.5	64.8	▲ 54.6	64.1	65.7	67.4	66.7	61.5	65.5	63.9	64.1
⑤ 都市整備	良好な住環境の推進	50.1	54.9	46.0	49.7	47.0	▲ 44.6	45.5	49.5	52.9	△ 56.0	54.7
	魅力と活力を育む土地利用の推進	38.1	42.6	36.8	39.2	34.3	40.2	34.8	▲ 33.0	41.4	△ 44.0	38.2
	総合的な交通基盤の充実	49.4	△ 57.4	△ 57.1	48.6	44.6	▲ 42.4	● 35.6	51.0	★ 32.2	△ 58.4	△ 54.7
	下水道事業の推進	64.3	△ 73.8	△ 71.2	67.4	△ 70.5	● 53.3	▲ 56.1	63.0	● 50.6	65.7	62.4
⑥ 市民生活	安全・安心な市民生活の確保	46.4	43.4	44.8	49.2	44.0	44.6	45.5	46.5	50.6	46.4	50.6
	危機管理体制の強化	46.7	49.2	43.6	49.7	49.4	▲ 39.1	44.7	44.5	△ 56.3	44.6	48.2
	安定した水道水の供給	80.8	82.8	78.5	78.5	80.7	83.7	79.5	80.0	△ 87.4	79.5	82.4
	人権尊重・男女共同参画社会の推進	54.2	△ 59.8	53.4	51.9	59.0	50.0	▲ 44.7	53.5	△ 59.8	51.2	△ 60.6
	コミュニティ活動の支援と協働の推進	54.5	54.1	52.1	54.7	57.2	51.1	52.3	52.0	△ 59.8	52.4	△ 60.6
国際化の推進	40.8	41.8	44.2	40.9	43.4	35.9	40.9	41.0	△ 49.4	▲ 33.7	39.4	
⑦ 行政運営	市民参加の推進	48.3	△ 54.9	48.5	49.7	52.4	43.5	44.7	47.5	51.7	44.6	47.6
	計画的・効率的な行財政運営の推進	35.4	△ 42.6	35.0	36.5	34.3	35.9	35.6	▲ 28.5	33.3	36.1	38.2
	情報化の推進	47.3	△ 55.7	47.9	49.2	47.6	46.7	43.2	47.0	42.5	44.0	49.4
	広域行政の推進	41.6	38.5	42.3	41.4	44.0	▲ 34.8	38.6	41.0	46.0	39.8	△ 47.1

8. 満足している施策

1) 満足している施策

- 本市が取り組んでいる 34 の施策のうち、現在満足している施策について、上位5つをあげてもらった。
- 現在満足している施策の上位5項目は、「安定した水道水の供給」(37.7%)、「廃棄物の減量化・再資源化・適正処理の推進」(21.8%)、「健康づくりの推進と医療の充実」(21.5%)、「下水道事業の推進」(19.0%)「スポーツ・レクリエーション活動の推進」(17.4%)となっている。

【満足している施策（全体）（5つまで選択）】

n=1,513

【分野】	【施策】	0%	20%	40%	60%	80%	
①福祉・保健	健康づくりの推進と医療の充実						21.5
	子育て環境の充実						10.8
	誰もが安心できる生活環境の充実						5.8
	高齢者の暮らしの充実						7.4
	斎場・霊園の整備						6.1
②教育・文化	知・徳・体の調和のとれた人間形成をめざす学校教育の推進						4.4
	青少年の健全育成						2.8
	生涯学習の推進						5.8
	スポーツ・レクリエーション活動の推進						17.4
	文化芸術の振興						16.2
	文化財の保護・活用						14.2
③産業	活力ある工業の振興						5.0
	活気ある商業の振興						5.9
	魅力ある都市農業の振興						2.3
	新しい産業の創出・振興						8.5
	安心して働き続けることのできる職場づくりの推進						2.7
④環境	美しくうまいのある景観形成の推進						8.7
	豊かな水と緑に親しめる都市の創出						13.4
	環境の保全と創造						5.7
	廃棄物の減量化・再資源化・適正処理の推進						21.8
⑤都市整備	良好な住環境の推進						11.5
	魅力と活力を育む土地利用の推進						4.5
	総合的な交通基盤の充実						17.0
	下水道事業の推進						19.0
⑥市民生活	安全・安心な市民生活の確保						7.1
	危機管理体制の強化						5.2
	安定した水道水の供給						37.7
	人権尊重・男女共同参画社会の推進						4.8
	コミュニティ活動の支援と協働の推進						7.7
	国際化の推進						4.2
⑦行政運営	市民参加の推進						6.5
	計画的・効率的な行財政運営の推進						1.9
	情報化の推進						6.9
	広域行政の推進						3.3
	無回答						27.5

2) 満足している施策（性別）

- 性別では、男女間での大きな差はみられない。

【満足している施策（性別）】

(%)

		全体	男性	女性
① 福祉・保健	健康づくりの推進と医療の充実	21.5	23.2	21.0
	子育て環境の充実	10.8	10.8	11.5
	誰もが安心できる生活環境の充実	5.8	6.6	5.4
	高齢者の暮らしの充実	7.4	6.9	8.0
	斎場・霊園の整備	6.1	5.8	6.6
② 教育・文化	知・徳・体の調和のとれた人間形成をめざす学校教育の推進	4.4	4.3	4.6
	青少年の健全育成	2.8	2.7	2.7
	生涯学習の推進	5.8	5.2	6.6
	スポーツ・レクリエーション活動の推進	17.4	18.7	17.4
	文化芸術の振興	16.2	16.9	16.4
	文化財の保護・活用	14.2	15.0	14.1
③ 産業	活力ある工業の振興	5.0	6.4	3.7
	活気ある商業の振興	5.9	6.3	5.7
	魅力ある都市農業の振興	2.3	1.9	2.8
	新しい産業の創出・振興	8.5	9.7	7.9
	安心して働き続けることのできる職場づくりの推進	2.7	2.6	2.8
④ 環境	美しくうるおいのある景観形成の推進	8.7	7.4	10.0
	豊かな水と緑に親しめる都市の創出	13.4	14.7	12.4
	環境の保全と創造	5.7	6.1	5.7
	廃棄物の減量化・再資源化・適正処理の推進	21.8	23.0	21.6
⑤ 都市整備	良好な住環境の推進	11.5	10.5	12.8
	魅力と活力を育む土地利用の推進	4.5	4.0	5.1
	総合的な交通基盤の充実	17.0	16.7	17.5
	下水道事業の推進	19.0	22.2	16.7
⑥ 市民生活	安全・安心な市民生活の確保	7.1	7.1	7.4
	危機管理体制の強化	5.2	5.3	5.1
	安定した水道水の供給	37.7	42.2	34.4
	人権尊重・男女共同参画社会の推進	4.8	4.5	4.6
	コミュニティ活動の支援と協働の推進	7.7	7.2	8.5
	国際化の推進	4.2	3.9	4.6
⑦ 行政運営	市民参加の推進	6.5	5.6	7.5
	計画的・効率的な行財政運営の推進	1.9	2.6	1.4
	情報化の推進	6.9	7.1	6.6
	広域行政の推進	3.3	3.9	3.1
	無回答	27.5	25.0	27.8

3) 満足している施策（性・年齢別）

- 性・年齢別にみると、「健康づくりの推進と医療の充実」は、男性 60～64 歳で 30% を超えている。
- 「誰もが安心できる生活環境の充実」は、男性 60～64 歳で 18.2%と高くなっている。
- 「良好な住環境の推進」は、女性 18～29 歳で 24.1%と高くなっている。
- 「安定した水道水の供給」は、男性の 30～39 歳と 60～64 歳で 50%以上と高くなっている。

【満足している施策（男性・年齢別）】

		(%)							
		全体	男性						
			18～29歳	30～39歳	40～49歳	50～59歳	60～64歳	65～74歳	
① 福祉・保健	健康づくりの推進と医療の充実	21.5	21.5	18.1	19.4	△ 26.8	○ 31.8	22.6	△ 29.3
	子育て環境の充実	10.8	9.7	11.1	△ 16.1	12.4	13.6	6.8	▲ 5.2
	誰もが安心できる生活環境の充実	5.8	4.3	9.7	4.8	9.3	○ 18.2	3.0	5.2
	高齢者の暮らしの充実	7.4	11.8	2.8	4.0	7.2	11.4	6.0	8.6
	斎場・霊園の整備	6.1	7.5	5.6	5.6	9.3	4.5	3.8	3.4
② 教育・文化	知・徳・体の調和のとれた人間形成をめざす学校教育の推進	4.4	4.3	6.9	4.8	2.1	6.8	4.5	1.7
	青少年の健全育成	2.8	△ 8.6	0.0	1.6	5.2	0.0	0.0	3.4
	生涯学習の推進	5.8	4.3	4.2	6.5	8.2	6.8	3.8	1.7
	スポーツ・レクリエーション活動の推進	17.4	18.3	15.3	21.0	△ 25.8	18.2	15.8	13.8
	文化芸術の振興	16.2	20.4	18.1	20.2	16.5	△ 22.7	▲ 10.5	13.8
	文化財の保護・活用	14.2	17.2	18.1	11.3	△ 22.7	15.9	13.5	▲ 5.2
③ 産業	活力ある工業の振興	5.0	△ 10.8	8.3	8.1	7.2	0.0	4.5	1.7
	活気ある商業の振興	5.9	10.8	9.7	10.5	3.1	2.3	2.3	3.4
	魅力ある都市農業の振興	2.3	5.4	1.4	2.4	1.0	0.0	0.8	1.7
	新しい産業の創出・振興	8.5	12.9	9.7	9.7	13.4	6.8	8.3	▲ 3.4
	安心して働き続けることのできる職場づくりの推進	2.7	2.2	4.2	4.0	2.1	6.8	0.0	1.7
④ 環境	美しくうまいのある景観形成の推進	8.7	10.8	11.1	5.6	8.2	13.6	3.8	▲ 3.4
	豊かな水と緑に親しめる都市の創出	13.4	14.0	△ 20.8	13.7	15.5	13.6	14.3	10.3
	環境の保全と創造	5.7	△ 10.8	△ 11.1	5.6	4.1	6.8	3.8	1.7
	廃棄物の減量化・再資源化・適正処理の推進	21.8	20.4	23.6	22.6	23.7	22.7	26.3	19.0
⑤ 都市整備	良好な住環境の推進	11.5	15.1	△ 19.4	10.5	10.3	11.4	▲ 4.5	▲ 5.2
	魅力と活力を育む土地利用の推進	4.5	7.5	0.0	3.2	6.2	4.5	1.5	6.9
	総合的な交通基盤の充実	17.0	△ 24.7	15.3	18.5	17.5	15.9	12.0	12.1
	下水道事業の推進	19.0	16.1	○ 30.6	20.2	△ 27.8	20.5	△ 24.1	▲ 13.8
⑥ 市民生活	安全・安心な市民生活の確保	7.1	3.2	△ 12.5	7.3	7.2	6.8	7.5	5.2
	危機管理体制の強化	5.2	2.2	△ 12.5	2.4	6.2	▲ 0.0	6.0	8.6
	安定した水道水の供給	37.7	▲ 32.3	☆ 52.8	37.9	△ 46.4	○ 50.0	△ 45.1	34.5
	人権尊重・男女共同参画社会の推進	4.8	5.4	5.6	4.0	8.2	6.8	1.5	1.7
	コミュニティ活動の支援と協働の推進	7.7	△ 12.9	6.9	8.1	9.3	9.1	3.0	▲ 1.7
	国際化の推進	4.2	5.4	5.6	4.0	6.2	0.0	2.3	1.7
⑦ 行政運営	市民参加の推進	6.5	7.5	5.6	7.3	4.1	4.5	3.0	8.6
	計画的・効率的な行財政運営の推進	1.9	3.2	△ 6.9	2.4	2.1	2.3	1.5	0.0
	情報化の推進	6.9	9.7	6.9	5.6	10.3	△ 13.6	3.0	5.2
	広域行政の推進	3.3	6.5	2.8	3.2	3.1	6.8	0.8	△ 8.6
	無回答	27.5	▲ 20.4	● 16.7	29.8	● 13.4	● 15.9	△ 33.1	○ 39.7

【満足している施策（女性・年齢別）】

		(%)							
		全体	女性						
			18～29歳	30～39歳	40～49歳	50～59歳	60～64歳	65～74歳	
① 福祉・保健	健康づくりの推進と医療の充実	21.5	19.1	25.2	22.2	▲ 16.5	19.0	22.2	18.2
	子育て環境の充実	10.8	9.9	△ 17.5	13.5	15.6	▲ 3.2	7.6	▲ 3.6
	誰もが安心できる生活環境の充実	5.8	7.8	9.1	4.1	6.4	1.6	4.2	▲ 0.0
	高齢者の暮らしの充実	7.4	9.2	9.1	5.8	10.1	7.9	6.3	9.1
	斎場・霊園の整備	6.1	5.7	5.6	9.9	4.6	△ 11.1	4.9	5.5
② 教育・文化	知・徳・体の調和のとれた人間形成をめざす学校教育の推進	4.4	5.0	4.2	7.0	6.4	1.6	2.1	3.6
	青少年の健全育成	2.8	3.5	3.5	4.1	1.8	1.6	0.7	1.8
	生涯学習の推進	5.8	5.7	6.3	7.6	8.3	7.9	6.3	3.6
	スポーツ・レクリエーション活動の推進	17.4	19.1	14.7	△ 22.8	15.6	22.2	14.6	▲ 9.1
	文化芸術の振興	16.2	△ 23.4	17.5	18.7	11.9	20.6	▲ 9.7	▲ 10.9
	文化財の保護・活用	14.2	18.4	14.0	13.5	17.4	19.0	10.4	● 3.6
③ 産業	活力ある工業の振興	5.0	6.4	4.9	4.1	1.8	4.8	1.4	1.8
	活気ある商業の振興	5.9	7.1	7.0	5.8	6.4	4.8	4.2	1.8
	魅力ある都市農業の振興	2.3	1.4	3.5	3.5	5.5	1.6	1.4	1.8
	新しい産業の創出・振興	8.5	7.8	12.6	7.6	5.5	6.3	6.9	5.5
	安心して働き続けることのできる職場づくりの推進	2.7	4.3	4.2	2.9	1.8	1.6	1.4	1.8
④ 環境	美しくうるおいのある景観形成の推進	8.7	8.5	11.9	12.3	10.1	12.7	9.7	▲ 0.0
	豊かな水と緑に親しめる都市の創出	13.4	17.7	14.7	11.7	11.0	● 1.6	14.6	▲ 5.5
	環境の保全と創造	5.7	8.5	8.4	4.1	6.4	4.8	3.5	1.8
	廃棄物の減量化・再資源化・適正処理の推進	21.8	19.1	▲ 16.8	23.4	24.8	25.4	24.3	▲ 16.4
⑤ 都市整備	良好な住環境の推進	11.5	○ 24.1	14.7	11.7	11.9	▲ 6.3	▲ 5.6	9.1
	魅力と活力を育む土地利用の推進	4.5	△ 10.6	5.6	2.3	1.8	4.8	6.3	1.8
	総合的な交通基盤の充実	17.0	22.0	18.2	△ 24.0	16.5	14.3	▲ 11.1	▲ 7.3
	下水道事業の推進	19.0	▲ 13.5	19.6	16.4	18.3	17.5	18.1	▲ 10.9
⑥ 市民生活	安全・安心な市民生活の確保	7.1	12.1	4.2	6.4	10.1	6.3	6.3	5.5
	危機管理体制の強化	5.2	5.0	2.8	4.7	4.6	6.3	7.6	5.5
	安定した水道水の供給	37.7	36.2	● 27.3	34.5	42.2	34.9	36.1	▲ 29.1
	人権尊重・男女共同参画社会の推進	4.8	2.1	5.6	4.1	5.5	6.3	5.6	3.6
	コミュニティ活動の支援と協働の推進	7.7	9.2	8.4	7.6	10.1	11.1	7.6	5.5
	国際化の推進	4.2	5.0	5.6	6.4	7.3	1.6	2.1	0.0
⑦ 行政運営	市民参加の推進	6.5	9.9	7.7	7.0	8.3	1.6	6.9	7.3
	計画的・効率的な行財政運営の推進	1.9	2.1	1.4	0.6	1.8	1.6	2.1	0.0
	情報化の推進	6.9	6.4	5.6	8.8	7.3	9.5	5.6	▲ 1.8
	広域行政の推進	3.3	7.1	1.4	3.5	0.9	1.6	3.5	1.8
	無回答	27.5	● 17.0	25.2	24.0	26.6	28.6	△ 35.4	☆ 54.5

4) 満足している施策（地域別）

- ・ 地域別にみると、「子育て環境の充実」は、青木地域が17.1%と高くなっている。
- ・ 「文化財の保護・活用」は、安行地域が26.4%と高くなっている。
- ・ 「文化芸術の振興」は、中央地域、青木地域、南平地域で20%を超えやや高くなっている。
- ・ 「安定した水道水の供給」は、安行地域が46.0%と高くなっている。

【満足している施策（地域別）】

		(%)										
		全体	中央地域	横曽根地域	青木地域	南平地域	新郷地域	神根地域	芝地域	安行地域	戸塚地域	鳩ヶ谷地域
① 福祉・保健	健康づくりの推進と医療の充実	21.5	21.3	20.2	21.0	22.9	22.8	23.5	23.5	26.4	20.5	17.1
	子育て環境の充実	10.8	9.8	7.4	△ 17.1	12.0	7.6	9.8	9.5	13.8	11.4	9.4
	誰もが安心できる生活環境の充実	5.8	4.9	2.5	9.4	5.4	4.3	7.6	7.5	1.1	6.0	6.5
	高齢者の暮らしの充実	7.4	5.7	4.9	8.3	6.0	3.3	△ 12.9	7.5	8.0	6.6	10.0
	斎場・霊園の整備	6.1	6.6	4.9	5.5	4.8	4.3	8.3	5.5	3.4	5.4	△ 11.2
② 教育・文化	知・徳・体の調和のとれた人間形成をめざす学校教育の推進	4.4	9.0	5.5	3.3	5.4	3.3	3.8	2.0	5.7	5.4	3.5
	青少年の健全育成	2.8	6.6	3.1	1.1	4.2	2.2	3.0	2.0	4.6	3.6	0.6
	生涯学習の推進	5.8	6.6	8.0	5.5	5.4	6.5	5.3	4.0	6.9	6.6	5.3
	スポーツ・レクリエーション活動の推進	17.4	20.5	19.6	19.3	16.3	13.0	16.7	19.0	14.9	△ 25.3	▲ 10.0
	文化芸術の振興	16.2	△ 23.0	19.6	△ 22.1	20.5	19.6	● 6.1	13.0	12.6	13.3	13.5
③ 産業	文化財の保護・活用	14.2	13.9	14.7	9.9	14.5	15.2	▲ 6.8	12.5	○ 26.4	14.5	18.8
	活力ある工業の振興	5.0	4.9	3.7	3.3	7.8	8.7	3.0	3.0	4.6	6.6	5.9
	活気ある商業の振興	5.9	10.7	6.1	7.7	10.2	5.4	2.3	5.0	1.1	5.4	3.5
	魅力ある都市農業の振興	2.3	0.0	3.1	1.7	2.4	3.3	3.0	0.5	2.3	4.2	2.9
	新しい産業の創出・振興	8.5	9.0	7.4	8.8	8.4	9.8	6.8	8.5	△ 13.8	5.4	9.4
④ 環境	安心して働き続けることのできる職場づくりの推進	2.7	2.5	1.8	1.7	2.4	3.3	3.0	4.0	1.1	1.2	4.1
	美しくうるおいのある景観形成の推進	8.7	9.8	10.4	3.9	6.6	7.6	10.6	9.5	△ 14.9	10.8	6.5
	豊かな水と緑に親しめる都市の創出	13.4	13.9	13.5	8.8	12.7	15.2	15.2	15.0	△ 19.5	15.7	▲ 7.1
	環境の保全と創造	5.7	8.2	4.9	5.5	7.2	5.4	2.3	4.0	3.4	9.0	6.5
	廃棄物の減量化・再資源化・適正処理の推進	21.8	▲ 14.8	19.0	25.4	17.5	20.7	△ 28.0	20.5	△ 27.6	△ 27.1	21.2
⑤ 都市整備	良好な住環境の推進	11.5	△ 17.2	9.8	7.7	9.6	10.9	11.4	11.5	10.3	15.1	12.4
	魅力と活力を育む土地利用の推進	4.5	5.7	4.9	5.0	6.0	5.4	3.0	5.0	2.3	3.6	3.5
	総合的な交通基盤の充実	17.0	16.4	19.6	13.8	19.3	▲ 10.9	12.1	19.5	▲ 11.5	18.7	21.8
	下水道事業の推進	19.0	17.2	19.6	△ 25.4	△ 24.1	14.1	16.7	19.0	▲ 11.5	18.1	16.5
⑥ 市民生活	安全・安心な市民生活の確保	7.1	6.6	3.7	6.6	6.0	6.5	9.1	8.5	10.3	9.6	5.9
	危機管理体制の強化	5.2	4.9	3.1	6.6	3.6	7.6	6.1	5.0	6.9	6.6	4.1
	安定した水道水の供給	37.7	▲ 27.9	▲ 29.4	37.6	38.6	38.0	42.4	38.0	△ 46.0	39.8	40.6
	人権尊重・男女共同参画社会の推進	4.8	4.1	4.3	3.9	8.4	6.5	2.3	5.0	5.7	3.6	4.7
	コミュニティ活動の支援と協働の推進	7.7	5.7	8.6	6.1	10.2	8.7	5.3	6.0	9.2	7.8	10.0
⑦ 行政運営	国際化の推進	4.2	5.7	4.3	2.2	7.2	4.3	3.0	4.5	2.3	4.2	3.5
	市民参加の推進	6.5	5.7	8.0	6.6	4.2	8.7	8.3	8.5	5.7	6.6	4.1
	計画的・効率的な行財政運営の推進	1.9	1.6	2.5	2.2	1.2	3.3	1.5	2.5	1.1	0.6	2.4
	情報化の推進	6.9	9.8	6.7	3.9	9.0	4.3	7.6	8.0	3.4	9.0	5.3
	広域行政の推進	3.3	1.6	4.3	5.0	2.4	3.3	3.8	4.5	2.3	3.0	1.8
	無回答	27.5	23.0	31.9	26.5	25.3	31.5	31.8	28.5	25.3	22.9	27.6

9. 今後充実を図るべき施策

1) 今後充実を図るべき施策

- 本市が取り組んでいる 34 の施策のうち、今後充実を図るべき施策について、上位 5 つをあげてもらった。
- 今後さらに充実すべき施策としては、「高齢者の暮らしの充実」(21.7%)、「誰もが安心できる生活環境の充実」(21.4%)、「安全・安心な市民生活の確保」(20.2%)、「総合的な交通基盤の充実」(20.1%)、「子育て環境の充実」(19.0%) が上位 5 項目となっている。

【今後充実を図るべき施策（全体）（5つまで選択）】

n=1,513

【分野】	【施策】	0%	20%	40%	60%	80%	
①福祉・保健	健康づくりの推進と医療の充実						14.4
	子育て環境の充実						19.0
	誰もが安心できる生活環境の充実						21.4
	高齢者の暮らしの充実						21.7
	斎場・霊園の整備						16.3
②教育・文化	知・徳・体の調和のとれた人間形成をめざす学校教育の推進						13.1
	青少年の健全育成						12.4
	生涯学習の推進						5.9
	スポーツ・レクリエーション活動の推進						5.9
	文化芸術の振興						3.8
	文化財の保護・活用						2.4
③産業	活力ある工業の振興						6.9
	活気ある商業の振興						12.7
	魅力ある都市農業の振興						10.2
	新しい産業の創出・振興						7.9
	安心して働き続けることのできる職場づくりの推進						15.1
④環境	美しくうるおいのある景観形成の推進						11.3
	豊かな水と緑に親しめる都市の創出						11.6
	環境の保全と創造						7.9
	廃棄物の減量化・再資源化・適正処理の推進						9.3
⑤都市整備	良好な住環境の推進						12.2
	魅力と活力を育む土地利用の推進						13.2
	総合的な交通基盤の充実						20.1
	下水道事業の推進						8.0
⑥市民生活	安全・安心な市民生活の確保						20.2
	危機管理体制の強化						13.9
	安定した水道水の供給						4.0
	人権尊重・男女共同参画社会の推進						4.0
	コミュニティ活動の支援と協働の推進						4.2
	国際化の推進						6.6
⑦行政運営	市民参加の推進						5.0
	計画的・効率的な行財政運営の推進						12.3
	情報化の推進						8.6
	広域行政の推進						7.7
	無回答						21.9

2) 今後充実を図るべき施策（性別）

- 基本的に性別による大きな差はみられないが、女性では、①福祉・保健（「斎場・霊園の整備」を除く）の4項目で男性より高くなっている。男性では、⑤都市整備の4項目で女性より高くなっている。

【今後充実を図るべき施策（性別）】

(%)

		全体	男性	女性
① 福祉・保健	健康づくりの推進と医療の充実	14.4	13.5	15.3
	子育て環境の充実	19.0	18.7	19.8
	誰もが安心できる生活環境の充実	21.4	19.6	23.1
	高齢者の暮らしの充実	21.7	19.3	24.2
	斎場・霊園の整備	16.3	19.0	14.1
② 教育・文化	知・徳・体の調和のとれた人間形成をめざす学校教育の推進	13.1	12.4	14.0
	青少年の健全育成	12.4	12.9	12.6
	生涯学習の推進	5.9	6.1	5.9
	スポーツ・レクリエーション活動の推進	5.9	6.3	5.6
	文化芸術の振興	3.8	3.9	4.1
③ 産業	文化財の保護・活用	2.4	2.6	2.3
	活力ある工業の振興	6.9	9.0	5.1
	活気ある商業の振興	12.7	15.3	11.1
	魅力ある都市農業の振興	10.2	9.7	10.6
	新しい産業の創出・振興	7.9	9.0	7.2
④ 環境	安心して働き続けることのできる職場づくりの推進	15.1	14.5	16.2
	美しくうるおいのある景観形成の推進	11.3	13.5	10.0
	豊かな水と緑に親しめる都市の創出	11.6	12.9	11.2
	環境の保全と創造	7.9	8.2	8.2
	廃棄物の減量化・再資源化・適正処理の推進	9.3	8.4	10.3
⑤ 都市整備	良好な住環境の推進	12.2	13.8	10.6
	魅力と活力を育む土地利用の推進	13.2	14.5	12.4
	総合的な交通基盤の充実	20.1	22.7	18.5
	下水道事業の推進	8.0	9.3	7.1
⑥ 市民生活	安全・安心な市民生活の確保	20.2	19.6	21.4
	危機管理体制の強化	13.9	13.8	14.4
	安定した水道水の供給	4.0	3.9	4.2
	人権尊重・男女共同参画社会の推進	4.0	4.2	4.0
	コミュニティ活動の支援と協働の推進	4.2	4.3	4.1
	国際化の推進	6.6	7.9	5.7
⑦ 行政運営	市民参加の推進	5.0	7.1	3.4
	計画的・効率的な行財政運営の推進	12.3	14.5	10.6
	情報化の推進	8.6	11.0	6.9
	広域行政の推進	7.7	7.1	8.0
	無回答	21.9	19.5	22.7

3) 今後充実を図るべき施策（性・年齢別）

- 性・年齢別にみると、「健康づくりの推進と医療の充実」は、男性 50～59 歳、女性 50～59 歳でやや高くなっている。
- 「子育て環境の充実」は、女性 30～39 歳では 36.4%と高くなっている。
- 「高齢者の暮らしの充実」は、女性の 50～64 歳で 30%以上と高くなっている。
- 「総合的な交通基盤の充実」と「魅力と活力を育む土地利用の推進」は、男性 30～39 歳でともに 30%を超えている。
- 「斎場・霊園の整備」は、男性の 65～74 歳で 30%以上、女性 60～64 歳でも 27.0%と高くなっている。
- 「安全・安心な市民生活の確保」は、男性の 18～39 歳と女性の 18～39 歳で 25%以上となっている。
- このほか、「知・徳・体の調和のとれた人間形成をめざす学校教育の推進」は、男性 18～29 歳と女性 40～49 歳、「美しくうるおいのある景観形成の推進」は、男性 18～29 歳、「安心して働き続けることのできる職場づくりの推進」は、女性 50～59 歳、「青少年の健全育成」は、女性 18～29 歳、「良好な住環境の推進」は、男性 60～64 歳でそれぞれ 20%を超えている。

【今後充実を図るべき施策（男性・年齢別）】

		(%)							
		全体	男性						75歳以上
			18～29歳	30～39歳	40～49歳	50～59歳	60～64歳	65～74歳	
① 福祉・保健	健康づくりの推進と医療の充実	14.4	11.8	15.3	9.7	△ 22.7	18.2	10.5	10.3
	子育て環境の充実	19.0	22.6	△ 25.0	○ 29.0	20.6	▲ 13.6	▲ 9.8	★ 3.4
	誰もが安心できる生活環境の充実	21.4	19.4	20.8	21.8	△ 27.8	● 9.1	17.3	▲ 13.8
	高齢者の暮らしの充実	21.7	● 7.5	▲ 12.5	16.9	△ 27.8	20.5	24.1	25.9
	斎場・霊園の整備	16.3	▲ 6.5	▲ 8.3	13.7	△ 22.7	○ 29.5	○ 30.8	△ 22.4
② 教育・文化	知・徳・体の調和のとれた人間形成をめざす学校教育の推進	13.1	△ 21.5	12.5	17.7	8.2	9.1	▲ 6.8	8.6
	青少年の健全育成	12.4	17.2	16.7	16.1	13.4	△ 18.2	▲ 6.0	▲ 5.2
	生涯学習の推進	5.9	3.2	5.6	6.5	9.3	4.5	6.0	6.9
	スポーツ・レクリエーション活動の推進	5.9	9.7	△ 12.5	2.4	4.1	9.1	6.0	3.4
	文化芸術の振興	3.8	4.3	5.6	0.8	5.2	6.8	4.5	1.7
③ 産業	文化財の保護・活用	2.4	2.2	1.4	2.4	4.1	4.5	2.3	1.7
	活力ある工業の振興	6.9	6.5	△ 15.3	9.7	△ 12.4	4.5	6.8	6.9
	活気ある商業の振興	12.7	14.0	△ 18.1	12.1	17.5	△ 18.2	△ 18.0	8.6
	魅力ある都市農業の振興	10.2	14.0	△ 15.3	11.3	6.2	6.8	9.0	▲ 1.7
	新しい産業の創出・振興	7.9	9.7	△ 13.9	9.7	9.3	9.1	6.0	6.9
④ 環境	安心して働き続けることのできる職場づくりの推進	15.1	15.1	15.3	16.1	18.6	▲ 9.1	14.3	▲ 6.9
	美しくうまいのある景観形成の推進	11.3	○ 23.7	△ 16.7	12.9	11.3	6.8	12.0	6.9
	豊かな水と緑に親しめる都市の創出	11.6	△ 18.3	6.9	7.3	15.5	13.6	16.5	10.3
	環境の保全と創造	7.9	8.6	9.7	8.1	7.2	6.8	9.8	5.2
⑤ 都市整備	廃棄物の減量化・再資源化・適正処理の推進	9.3	10.8	5.6	9.7	8.2	11.4	8.3	▲ 3.4
	良好な住環境の推進	12.2	16.1	△ 19.4	15.3	11.3	△ 20.5	7.5	13.8
	魅力と活力を育む土地利用の推進	13.2	14.0	☆ 30.6	11.3	11.3	11.4	12.0	15.5
	総合的な交通基盤の充実	20.1	24.7	☆ 37.5	21.8	20.6	22.7	18.8	15.5
⑥ 市民生活	下水道事業の推進	8.0	▲ 2.2	9.7	12.1	11.3	△ 13.6	9.8	6.9
	安全・安心な市民生活の確保	20.2	△ 28.0	25.0	24.2	21.6	● 6.8	15.8	★ 5.2
	危機管理体制の強化	13.9	18.3	9.7	16.9	14.4	15.9	11.3	▲ 8.6
	安定した水道水の供給	4.0	3.2	2.8	5.6	7.2	4.5	1.5	1.7
	人権尊重・男女共同参画社会の推進	4.0	7.5	1.4	5.6	2.1	0.0	5.3	3.4
	コミュニティ活動の支援と協働の推進	4.2	2.2	6.9	2.4	△ 10.3	4.5	3.0	1.7
⑦ 行政運営	国際化の推進	6.6	△ 12.9	5.6	6.5	10.3	△ 13.6	6.0	1.7
	市民参加の推進	5.0	5.4	6.9	4.0	9.3	9.1	8.3	8.6
	計画的・効率的な行財政運営の推進	12.3	14.0	9.7	14.5	14.4	15.9	16.5	15.5
	情報化の推進	8.6	△ 14.0	11.1	△ 16.9	9.3	6.8	6.8	8.6
広域行政の推進	7.7	5.4	4.2	5.6	9.3	△ 15.9	8.3	3.4	
	無回答	21.9	▲ 15.1	● 11.1	18.5	● 10.3	18.2	24.8	☆ 43.1

【今後充実を図るべき施策（女性・年齢別）】

		(%)							
		全体	女性						
			18～29歳	30～39歳	40～49歳	50～59歳	60～64歳	65～74歳	
① 福祉・保健	健康づくりの推進と医療の充実	14.4	14.2	18.2	15.8	△ 23.9	14.3	11.8	● 3.6
	子育て環境の充実	19.0	△ 25.5	☆ 36.4	△ 25.7	14.7	▲ 12.7	● 4.9	★ 1.8
	誰もが安心できる生活環境の充実	21.4	21.3	23.8	25.1	20.2	△ 27.0	22.9	20.0
	高齢者の暮らしの充実	21.7	▲ 16.3	22.4	25.7	○ 35.8	○ 31.7	26.4	● 7.3
	斎場・霊園の整備	16.3	● 2.8	▲ 9.8	▲ 9.9	17.4	○ 27.0	△ 22.9	△ 21.8
② 教育・文化	知・徳・体の調和のとれた人間形成をめざす学校教育の推進	13.1	17.0	16.1	○ 23.4	11.9	11.1	▲ 5.6	● 1.8
	青少年の健全育成	12.4	△ 21.3	14.0	14.0	13.8	▲ 6.3	▲ 5.6	▲ 3.6
	生涯学習の推進	5.9	5.7	5.6	4.1	5.5	△ 12.7	8.3	▲ 0.0
	スポーツ・レクリエーション活動の推進	5.9	8.5	5.6	4.1	5.5	3.2	6.3	3.6
	文化芸術の振興	3.8	4.3	2.8	2.3	8.3	3.2	6.3	0.0
	文化財の保護・活用	2.4	4.3	2.1	2.9	1.8	0.0	1.4	1.8
③ 産業	活力ある工業の振興	6.9	5.7	2.8	4.7	7.3	7.9	5.6	▲ 1.8
	活気ある商業の振興	12.7	13.5	7.7	10.5	11.0	9.5	13.9	10.9
	魅力ある都市農業の振興	10.2	△ 17.7	10.5	10.5	11.9	6.3	8.3	▲ 1.8
	新しい産業の創出・振興	7.9	9.2	5.6	8.8	7.3	6.3	6.3	5.5
	安心して働き続けることのできる職場づくりの推進	15.1	15.6	16.1	15.8	△ 21.1	17.5	13.9	14.5
④ 環境	美しくうまいのある景観形成の推進	11.3	△ 17.7	10.5	12.3	10.1	11.1	▲ 2.1	▲ 1.8
	豊かな水と緑に親しめる都市の創出	11.6	15.6	9.8	13.5	8.3	7.9	10.4	9.1
	環境の保全と創造	7.9	8.5	4.9	△ 14.6	10.1	4.8	6.3	▲ 1.8
	廃棄物の減量化・再資源化・適正処理の推進	9.3	14.2	11.9	12.9	6.4	9.5	6.9	5.5
⑤ 都市整備	良好な住環境の推進	12.2	14.9	10.5	11.1	12.8	9.5	▲ 5.6	9.1
	魅力と活力を育む土地利用の推進	13.2	17.7	16.8	10.5	13.8	▲ 7.9	▲ 7.6	▲ 7.3
	総合的な交通基盤の充実	20.1	20.6	21.7	21.1	22.9	▲ 12.7	▲ 11.1	▲ 14.5
	下水道事業の推進	8.0	4.3	8.4	11.1	7.3	9.5	4.9	▲ 1.8
⑥ 市民生活	安全・安心な市民生活の確保	20.2	△ 29.8	△ 26.6	24.0	18.3	▲ 12.7	▲ 14.6	▲ 12.7
	危機管理体制の強化	13.9	17.0	16.1	18.1	14.7	12.7	▲ 4.9	16.4
	安定した水道水の供給	4.0	3.5	5.6	4.1	6.4	3.2	4.2	0.0
	人権尊重・男女共同参画社会の推進	4.0	5.0	1.4	2.9	6.4	3.2	5.6	3.6
	コミュニティ活動の支援と協働の推進	4.2	5.7	3.5	2.9	7.3	3.2	2.1	5.5
	国際化の推進	6.6	9.9	7.0	6.4	4.6	4.8	2.1	1.8
⑦ 行政運営	市民参加の推進	5.0	3.5	4.2	2.9	2.8	7.9	2.8	▲ 0.0
	計画的・効率的な行財政運営の推進	12.3	13.5	11.9	8.8	11.0	12.7	8.3	9.1
	情報化の推進	8.6	9.9	9.1	6.4	7.3	7.9	4.2	▲ 0.0
	広域行政の推進	7.7	11.3	8.4	7.0	8.3	7.9	6.3	5.5
	無回答	21.9	● 10.6	19.6	▲ 15.2	▲ 16.5	25.4	☆ 38.2	☆ 52.7

4) 今後充実を図るべき施策（地域別）

- 地域別にみると、「健康づくりの推進と医療の充実」は、青木地域でやや高くなっている。
- 「高齢者の暮らしの充実」は、どの地域でも 15%を超えているが、新郷地域と南平地域で 25%以上と割合が比較的高くなっている。
- 「総合的な交通基盤の充実」は、安行地域で 36.8%と高くなっており、新郷地域で 28.3%、南平地域で 26.5%となっている。
- 「安全・安心な市民生活の確保」は、横曽根地域と中央地域で 25%以上と高くなっている。
- このほか、「青少年の健全育成」は、横曽根地域、「生涯学習の推進」は、安行地域、「廃棄物の減量化・再資源化・適正処理の推進」は、戸塚地域で高くなっている。

【今後充実を図るべき施策（地域別）】

(%)

	全体	中央 地域	横曽根 地域	青木 地域	南平 地域	新郷 地域	神根 地域	芝 地域	安行 地域	戸塚 地域	鳩ヶ谷 地域	
① 福祉・保健	健康づくりの推進と医療の充実	14.4	▲ 9.0	12.9	19.3	15.7	12.0	13.6	12.0	18.4	16.3	14.1
	子育て環境の充実	19.0	18.0	17.8	17.1	21.7	▲ 13.0	18.2	19.0	19.5	22.3	20.0
	誰もが安心できる生活環境の充実	21.4	23.0	21.5	21.0	24.1	22.8	18.2	22.0	▲ 13.8	21.1	24.7
	高齢者の暮らしの充実	21.7	23.0	19.0	21.5	△ 27.1	△ 29.3	20.5	18.0	23.0	19.3	23.5
	斎場・霊園の整備	16.3	18.0	15.3	14.9	14.5	20.7	21.2	15.0	△ 21.8	16.3	▲ 10.6
② 教育・文化	知・徳・体の調和のとれた人間形成をめざす学校教育の推進	13.1	14.8	▲ 8.0	13.8	13.9	9.8	14.4	14.5	12.6	15.7	11.8
	青少年の健全育成	12.4	9.8	△ 21.5	12.7	10.2	13.0	12.1	13.0	8.0	10.8	12.4
	生涯学習の推進	5.9	4.9	4.3	5.5	6.0	5.4	7.6	4.5	○ 16.1	4.8	5.3
	スポーツ・レクリエーション活動の推進	5.9	5.7	8.0	4.4	6.0	2.2	5.3	7.5	5.7	4.8	8.2
	文化芸術の振興	3.8	0.8	3.1	7.7	2.4	0.0	3.8	4.0	4.6	3.6	6.5
文化財の保護・活用	2.4	0.8	3.7	2.8	1.8	5.4	4.5	2.0	0.0	0.6	2.4	
③ 産業	活力ある工業の振興	6.9	3.3	8.6	3.3	8.4	5.4	6.1	9.0	9.2	6.6	7.1
	活気ある商業の振興	12.7	10.7	12.9	12.2	8.4	10.9	12.9	△ 18.0	16.1	▲ 7.2	17.6
	魅力ある都市農業の振興	10.2	11.5	9.8	7.2	11.4	5.4	8.3	14.5	12.6	9.6	11.2
	新しい産業の創出・振興	7.9	5.7	9.2	10.5	7.2	4.3	5.3	8.0	5.7	7.8	11.8
	安心して働き続けることのできる職場づくりの推進	15.1	16.4	▲ 9.2	16.6	13.3	15.2	19.7	16.5	14.9	14.5	16.5
④ 環境	美しくるおいのある景観形成の推進	11.3	10.7	11.0	8.3	15.7	13.0	10.6	10.0	8.0	12.7	12.9
	豊かな水と緑に親しめる都市の創出	11.6	11.5	6.7	12.2	△ 17.5	14.1	9.8	9.5	9.2	12.0	14.1
	環境の保全と創造	7.9	7.4	8.0	8.3	11.4	7.6	6.8	6.5	8.0	7.2	9.4
	廃棄物の減量化・再資源化・適正処理の推進	9.3	6.6	12.9	7.7	7.2	7.6	▲ 3.8	8.0	9.2	△ 15.7	12.4
⑤ 都市整備	良好な住環境の推進	12.2	16.4	10.4	14.9	12.7	13.0	11.4	10.5	11.5	12.0	8.8
	魅力と活力を育む土地利用の推進	13.2	17.2	15.3	12.2	13.3	15.2	12.1	12.5	16.1	12.0	10.6
	総合的な交通基盤の充実	20.1	16.4	16.6	16.0	△ 26.5	△ 28.3	21.2	16.0	☆ 36.8	16.9	18.2
	下水道事業の推進	8.0	▲ 1.6	5.5	5.0	6.6	△ 15.2	△ 15.2	7.0	△ 16.1	8.4	7.1
⑥ 市民生活	安全・安心な市民生活の確保	20.2	△ 26.2	△ 27.0	20.4	22.9	▲ 14.1	20.5	19.0	▲ 11.5	22.9	16.5
	危機管理体制の強化	13.9	17.2	15.3	17.1	12.7	14.1	14.4	12.5	11.5	14.5	11.8
	安定した水道水の供給	4.0	3.3	1.8	5.0	6.0	2.2	3.8	3.0	2.3	6.0	5.3
	人権尊重・男女共同参画社会の推進	4.0	1.6	3.7	5.5	4.2	4.3	3.8	2.5	3.4	7.8	2.9
	コミュニティ活動の支援と協働の推進	4.2	5.7	6.1	2.8	5.4	5.4	3.0	2.5	5.7	4.2	2.9
	国際化の推進	6.6	6.6	6.7	8.8	4.8	2.2	7.6	6.0	5.7	10.2	5.3
⑦ 行政運営	市民参加の推進	5.0	7.4	3.7	2.8	5.4	5.4	3.8	3.0	2.3	7.2	8.2
	計画的・効率的な行財政運営の推進	12.3	15.6	9.2	14.4	10.8	9.8	12.9	14.5	13.8	12.7	9.4
	情報化の推進	8.6	12.3	9.8	6.1	8.4	5.4	4.5	9.0	12.6	13.3	5.3
	広域行政の推進	7.7	9.8	8.6	11.0	8.4	7.6	4.5	5.0	3.4	10.2	8.2
無回答	21.9	21.3	23.9	20.4	17.5	25.0	22.0	25.0	20.7	19.9	21.2	

10. 満足している施策と今後充実を図るべき施策

1) 満足している施策と今後充実を図るべき施策

- 「現在満足している施策」が15%未満であり、「今後充実を図るべき施策」が15%以上の改善要望の高い施策は、「誰もが安心できる生活環境の充実」、「高齢者の暮らしの充実」、「安全・安心な市民生活の確保」、「安心して働き続けることのできる職場づくりの推進」、「斎場・霊園の整備」、「子育て環境の充実」の6施策があげられており、①福祉・保健分野に関する施策が4施策と多くみられる。
- 「現在満足している施策」及び「今後充実を図るべき施策」がともに15%以上である、より一層の充実が求められている施策は、「総合的な交通基盤の充実」があげられている。

【現在満足している施策は15%未満で今後充実を図るべき施策が15%以上】

分野	項目	今後充実を図るべき施策(%) (A)	満足している施策(%) (B)	ポイント差 (A-B)
①福祉・保健	誰もが安心できる生活環境の充実	21.4	5.8	15.6
①福祉・保健	高齢者の暮らしの充実	21.7	7.4	14.3
⑥市民生活	安全・安心な市民生活の確保	20.2	7.1	13.1
③産業	安心して働き続けることのできる職場づくりの推進	15.1	2.7	12.4
①福祉・保健	斎場・霊園の整備	16.3	6.1	10.2
①福祉・保健	子育て環境の充実	19.0	10.8	8.2

【現在満足している施策及び今後充実を図るべき施策が15%以上】

分野	項目	今後充実を図るべき施策(%)	満足している施策(%)
⑤都市整備	総合的な交通基盤の充実	20.1	17.0

2) 満足している施策と今後充実を図るべき施策（性・年齢別）

- ・ 性・年齢別にみると、現在満足している施策と今後充実を図るべき施策がともに15%以上の、より一層の充実を求められている施策は以下のとおりであり、「総合的な交通基盤の充実」は、男性の18～64歳、女性の18～59歳であげられている。
- ・ 「健康づくりの推進と医療の充実」は、男性30～39歳と50～64歳、女性の30～59歳であげられている。

【現在満足している施策及び今後充実を図るべき施策が15%以上】

性×年齢	分野	項目	今後充実を図るべき施策(%) (A)	満足している施策(%) (B)
男性 18～29歳	⑤都市整備	良好な住環境の推進	16.1	15.1
男性 18～29歳	⑤都市整備	総合的な交通基盤の充実	24.7	24.7
男性 30～39歳	①福祉・保健	健康づくりの推進と医療の充実	15.3	18.1
男性 30～39歳	⑤都市整備	良好な住環境の推進	19.4	19.4
男性 30～39歳	⑤都市整備	総合的な交通基盤の充実	37.5	15.3
男性 40～49歳	①福祉・保健	子育て環境の充実	29.0	16.1
男性 40～49歳	⑤都市整備	総合的な交通基盤の充実	21.8	18.5
男性 50～59歳	①福祉・保健	健康づくりの推進と医療の充実	22.7	26.8
男性 50～59歳	④環境	豊かな水と緑に親しめる都市の創出	15.5	15.5
男性 50～59歳	⑤都市整備	総合的な交通基盤の充実	20.6	17.5
男性 60～64歳	①福祉・保健	健康づくりの推進と医療の充実	18.2	31.8
男性 60～64歳	⑤都市整備	総合的な交通基盤の充実	22.7	15.9
女性 18～29歳	④環境	豊かな水と緑に親しめる都市の創出	15.6	17.7
女性 18～29歳	⑤都市整備	総合的な交通基盤の充実	20.6	22.0
女性 30～39歳	①福祉・保健	健康づくりの推進と医療の充実	18.2	25.2
女性 30～39歳	①福祉・保健	子育て環境の充実	36.4	17.5
女性 30～39歳	⑤都市整備	総合的な交通基盤の充実	21.7	18.2
女性 40～49歳	①福祉・保健	健康づくりの推進と医療の充実	15.8	22.2
女性 40～49歳	⑤都市整備	総合的な交通基盤の充実	21.1	24.0
女性 50～59歳	①福祉・保健	健康づくりの推進と医療の充実	23.9	16.5
女性 50～59歳	⑤都市整備	総合的な交通基盤の充実	22.9	16.5

- ・ 今後充実すべき施策と現在満足している施策のポイント差が 20.0 以上の項目は、男性の 18～29 歳で「安全・安心な市民生活の確保」、30～39 歳で「魅力と活力を育む土地利用の推進」、50～59 歳で「高齢者の暮らしの充実」、60～74 歳で「斎場・霊園の整備」であり、改善要望が強くなっている。

【現在満足している施策は 15%未満で今後充実を図るべき施策が 15%以上】

男性 18～29歳		今後充実を図るべき施策(%) (A)	満足している施策(%) (B)	ポイント差 (A-B)
⑥市民生活	安全・安心な市民生活の確保	28.0	3.2	24.7
②教育・文化	知・徳・体の調和のとれた人間形成をめざす学校教育の推進	21.5	4.3	17.2
⑥市民生活	危機管理体制の強化	18.3	2.2	16.1
①福祉・保健	誰もが安心できる生活環境の充実	19.4	4.3	15.1
③産業	安心して働き続けることのできる職場づくりの推進	15.1	2.2	12.9
④環境	美しくうるおいのある景観形成の推進	23.7	10.8	12.9
①福祉・保健	子育て環境の充実	22.6	9.7	12.9
②教育・文化	青少年の健全育成	17.2	8.6	8.6
④環境	豊かな水と緑に親しめる都市の創出	18.3	14.0	4.3

男性 30～39歳		今後充実を図るべき施策(%) (A)	満足している施策(%) (B)	ポイント差 (A-B)
⑤都市整備	魅力と活力を育む土地利用の推進	30.6	0.0	30.6
②教育・文化	青少年の健全育成	16.7	0.0	16.7
①福祉・保健	子育て環境の充実	25.0	11.1	13.9
③産業	魅力ある都市農業の振興	15.3	1.4	13.9
⑥市民生活	安全・安心な市民生活の確保	25.0	12.5	12.5
①福祉・保健	誰もが安心できる生活環境の充実	20.8	9.7	11.1
③産業	安心して働き続けることのできる職場づくりの推進	15.3	4.2	11.1
③産業	活気ある商業の振興	18.1	9.7	8.3
③産業	活力ある工業の振興	15.3	8.3	6.9
④環境	美しくうるおいのある景観形成の推進	16.7	11.1	5.6

男性 40～49歳		今後充実を図るべき施策(%) (A)	満足している施策(%) (B)	ポイント差 (A-B)
⑥市民生活	安全・安心な市民生活の確保	24.2	7.3	16.9
①福祉・保健	誰もが安心できる生活環境の充実	21.8	4.8	16.9
②教育・文化	青少年の健全育成	16.1	1.6	14.5
⑥市民生活	危機管理体制の強化	16.9	2.4	14.5
①福祉・保健	高齢者の暮らしの充実	16.9	4.0	12.9
②教育・文化	知・徳・体の調和のとれた人間形成をめざす学校教育の推進	17.7	4.8	12.9
③産業	安心して働き続けることのできる職場づくりの推進	16.1	4.0	12.1
⑦行政運営	情報化の推進	16.9	5.6	11.3
⑤都市整備	良好な住環境の推進	15.3	10.5	4.8

【現在満足している施策は15%未満で今後充実を図るべき施策が15%以上】

男性 50～59歳		今後充実を図るべき施策(%) (A)	満足している施策(%) (B)	ポイント差 (A-B)
①福祉・保健	高齢者の暮らしの充実	27.8	7.2	20.6
①福祉・保健	誰もが安心できる生活環境の充実	27.8	9.3	18.6
③産業	安心して働き続けることのできる職場づくりの推進	18.6	2.1	16.5
⑥市民生活	安全・安心な市民生活の確保	21.6	7.2	14.4
③産業	活気ある商業の振興	17.5	3.1	14.4
①福祉・保健	斎場・霊園の整備	22.7	9.3	13.4
①福祉・保健	子育て環境の充実	20.6	12.4	8.2

男性 60～64歳		今後充実を図るべき施策(%) (A)	満足している施策(%) (B)	ポイント差 (A-B)
①福祉・保健	斎場・霊園の整備	29.5	4.5	25.0
②教育・文化	青少年の健全育成	18.2	0.0	18.2
③産業	活気ある商業の振興	18.2	2.3	15.9
⑥市民生活	危機管理体制の強化	15.9	0.0	15.9
⑦行政運営	計画的・効率的な行財政運営の推進	15.9	2.3	13.6
①福祉・保健	高齢者の暮らしの充実	20.5	11.4	9.1
⑤都市整備	良好な住環境の推進	20.5	11.4	9.1
⑦行政運営	広域行政の推進	15.9	6.8	9.1

男性 64～74歳		今後充実を図るべき施策(%) (A)	満足している施策(%) (B)	ポイント差 (A-B)
①福祉・保健	斎場・霊園の整備	30.8	3.8	27.1
①福祉・保健	高齢者の暮らしの充実	24.1	6.0	18.0
③産業	活気ある商業の振興	18.0	2.3	15.8
⑦行政運営	計画的・効率的な行財政運営の推進	16.5	1.5	15.0
①福祉・保健	誰もが安心できる生活環境の充実	17.3	3.0	14.3
⑥市民生活	安全・安心な市民生活の確保	15.8	7.5	8.3
⑤都市整備	総合的な交通基盤の充実	18.8	12.0	6.8
④環境	豊かな水と緑に親しめる都市の創出	16.5	14.3	2.3

男性 75歳以上		今後充実を図るべき施策(%) (A)	満足している施策(%) (B)	ポイント差 (A-B)
①福祉・保健	斎場・霊園の整備	22.4	3.4	19.0
①福祉・保健	高齢者の暮らしの充実	25.9	8.6	17.2
⑦行政運営	計画的・効率的な行財政運営の推進	15.5	0.0	15.5
⑤都市整備	魅力と活力を育む土地利用の推進	15.5	6.9	8.6
⑤都市整備	総合的な交通基盤の充実	15.5	12.1	3.4

- ・ 今後充実すべき施策と現在満足している施策のポイント差が 20.0 以上の項目は、女性の 30～39 歳で「安全・安心な市民生活の確保」、40～49 歳で「誰もが安心できる生活環境の充実」、50～59 歳で「高齢者の暮らしの充実」、60～64 歳で「誰もが安心できる生活環境の充実」、「高齢者の暮らしの充実」、65～74 歳で「高齢者の暮らしの充実」、75 歳以上で「誰もが安心できる生活環境の充実」であり、改善要望が強くなっている。

【現在満足している施策は 15%未満で今後充実を図るべき施策が 15%以上】

女性 18～29歳		今後充実を図るべき施策(%) (A)	満足している施策(%) (B)	ポイント差 (A-B)
②教育・文化	青少年の健全育成	21.3	3.5	17.7
⑥市民生活	安全・安心な市民生活の確保	29.8	12.1	17.7
③産業	魅力ある都市農業の振興	17.7	1.4	16.3
①福祉・保健	子育て環境の充実	25.5	9.9	15.6
①福祉・保健	誰もが安心できる生活環境の充実	21.3	7.8	13.5
②教育・文化	知・徳・体の調和のとれた人間形成をめざす学校教育の推進	17.0	5.0	12.1
⑥市民生活	危機管理体制の強化	17.0	5.0	12.1
③産業	安心して働き続けることのできる職場づくりの推進	15.6	4.3	11.3
④環境	美しくうおいのある景観形成の推進	17.7	8.5	9.2
①福祉・保健	高齢者の暮らしの充実	16.3	9.2	7.1
⑤都市整備	魅力と活力を育む土地利用の推進	17.7	10.6	7.1

女性 30～39歳		今後充実を図るべき施策(%) (A)	満足している施策(%) (B)	ポイント差 (A-B)
⑥市民生活	安全・安心な市民生活の確保	26.6	4.2	22.4
①福祉・保健	誰もが安心できる生活環境の充実	23.8	9.1	14.7
⑥市民生活	危機管理体制の強化	16.1	2.8	13.3
①福祉・保健	高齢者の暮らしの充実	22.4	9.1	13.3
②教育・文化	知・徳・体の調和のとれた人間形成をめざす学校教育の推進	16.1	4.2	11.9
③産業	安心して働き続けることのできる職場づくりの推進	16.1	4.2	11.9
⑤都市整備	魅力と活力を育む土地利用の推進	16.8	5.6	11.2

女性 40～49歳		今後充実を図るべき施策(%) (A)	満足している施策(%) (B)	ポイント差 (A-B)
①福祉・保健	誰もが安心できる生活環境の充実	25.1	4.1	21.1
①福祉・保健	高齢者の暮らしの充実	25.7	5.8	19.9
⑥市民生活	安全・安心な市民生活の確保	24.0	6.4	17.5
②教育・文化	知・徳・体の調和のとれた人間形成をめざす学校教育の推進	23.4	7.0	16.4
⑥市民生活	危機管理体制の強化	18.1	4.7	13.5
③産業	安心して働き続けることのできる職場づくりの推進	15.8	2.9	12.9
①福祉・保健	子育て環境の充実	25.7	13.5	12.3

【現在満足している施策は15%未満で今後充実を図るべき施策が15%以上】

女性 50～59歳		今後充実を 図るべき施策(%) (A)	満足している 施策(%) (B)	ポイント差 (A-B)
①福祉・保健	高齢者の暮らしの充実	35.8	10.1	25.7
③産業	安心して働き続けることのできる職場づくりの推進	21.1	1.8	19.3
①福祉・保健	誰もが安心できる生活環境の充実	20.2	6.4	13.8
①福祉・保健	斎場・霊園の整備	17.4	4.6	12.8
⑥市民生活	安全・安心な市民生活の確保	18.3	10.1	8.3

女性 60～64歳		今後充実を 図るべき施策(%) (A)	満足している 施策(%) (B)	ポイント差 (A-B)
①福祉・保健	誰もが安心できる生活環境の充実	27.0	1.6	25.4
①福祉・保健	高齢者の暮らしの充実	31.7	7.9	23.8
①福祉・保健	斎場・霊園の整備	27.0	11.1	15.9
③産業	安心して働き続けることのできる職場づくりの推進	17.5	1.6	15.9

女性 65～74歳		今後充実を 図るべき施策(%) (A)	満足している 施策(%) (B)	ポイント差 (A-B)
①福祉・保健	高齢者の暮らしの充実	26.4	6.3	20.1
①福祉・保健	誰もが安心できる生活環境の充実	22.9	4.2	18.8
①福祉・保健	斎場・霊園の整備	22.9	4.9	18.1

女性 75歳以上		今後充実を 図るべき施策(%) (A)	満足している 施策(%) (B)	ポイント差 (A-B)
①福祉・保健	誰もが安心できる生活環境の充実	20.0	0.0	20.0
①福祉・保健	斎場・霊園の整備	21.8	5.5	16.4
⑥市民生活	危機管理体制の強化	16.4	5.5	10.9

3) 満足している施策と今後充実を図るべき施策（居住意向別）

- 今後充実すべき施策と現在満足している施策のポイント差が 20.0 以上の項目は、居住意向別にはなかったが、「住み続けたくない」とした人の「誰もが安心できる生活環境の充実」が 19.7 で最も高い改善要望となっている。

【現在満足している施策は 15%未満で今後充実を図るべき施策が 15%以上】

住み続けたい		今後充実を 図るべき施策(%) (A)	満足している 施策(%) (B)	ポイント差 (A-B)
①福祉・保健	誰もが安心できる生活環境の充実	21.0	6.1	14.9
①福祉・保健	高齢者の暮らしの充実	22.7	7.9	14.9
③産業	安心して働き続けることのできる職場づくりの推進	15.2	2.5	12.6
⑥市民生活	安全・安心な市民生活の確保	19.8	7.1	12.6
①福祉・保健	斎場・霊園の整備	18.1	6.4	11.7
①福祉・保健	子育て環境の充実	18.0	11.2	6.8

住み続けたくない		今後充実を 図るべき施策(%) (A)	満足している 施策(%) (B)	ポイント差 (A-B)
①福祉・保健	誰もが安心できる生活環境の充実	24.0	4.4	19.7
①福祉・保健	高齢者の暮らしの充実	25.3	7.4	17.9
③産業	安心して働き続けることのできる職場づくりの推進	24.0	7.0	17.0
⑥市民生活	安全・安心な市民生活の確保	27.9	14.4	13.5
①福祉・保健	斎場・霊園の整備	15.3	2.2	13.1
⑦行政運営	計画的・効率的な行財政運営の推進	19.2	7.0	12.2
⑥市民生活	危機管理体制の強化	17.5	5.2	12.2
②教育・文化	青少年の健全育成	15.7	3.9	11.8

4) 満足している施策と今後充実を図るべき施策（地域別）

- 今後充実すべき施策と現在満足している施策のポイント差が 20.0 以上の項目は、横曽根地域の「安全・安心な市民生活の確保」、南平地域と新郷地域の「高齢者の暮らしの充実」、安行地域の「総合的な交通基盤の充実」であり、改善要望が強くなっている。

【現在満足している施策は 15%未満で今後充実を図るべき施策が 15%以上】

中央地域		今後充実を図るべき施策(%) (A)	満足している施策(%) (B)	ポイント差 (A-B)
⑥市民生活	安全・安心な市民生活の確保	26.2	6.6	19.7
①福祉・保健	誰もが安心できる生活環境の充実	23.0	4.9	18.0
①福祉・保健	高齢者の暮らしの充実	23.0	5.7	17.2
⑦行政運営	計画的・効率的な行財政運営の推進	15.6	1.6	13.9
③産業	安心して働き続けることのできる職場づくりの推進	16.4	2.5	13.9
⑥市民生活	危機管理体制の強化	17.2	4.9	12.3
①福祉・保健	斎場・霊園の整備	18.0	6.6	11.5
⑤都市整備	魅力と活力を育む土地利用の推進	17.2	5.7	11.5
①福祉・保健	子育て環境の充実	18.0	9.8	8.2

横曽根地域		今後充実を図るべき施策(%) (A)	満足している施策(%) (B)	ポイント差 (A-B)
⑥市民生活	安全・安心な市民生活の確保	27.0	3.7	23.3
①福祉・保健	誰もが安心できる生活環境の充実	21.5	2.5	19.0
②教育・文化	青少年の健全育成	21.5	3.1	18.4
①福祉・保健	高齢者の暮らしの充実	19.0	4.9	14.1
⑥市民生活	危機管理体制の強化	15.3	3.1	12.3
①福祉・保健	斎場・霊園の整備	15.3	4.9	10.4
⑤都市整備	魅力と活力を育む土地利用の推進	15.3	4.9	10.4
①福祉・保健	子育て環境の充実	17.8	7.4	10.4

青木地域		今後充実を図るべき施策(%) (A)	満足している施策(%) (B)	ポイント差 (A-B)
③産業	安心して働き続けることのできる職場づくりの推進	16.6	1.7	14.9
⑥市民生活	安全・安心な市民生活の確保	20.4	6.6	13.8
①福祉・保健	高齢者の暮らしの充実	21.5	8.3	13.3
①福祉・保健	誰もが安心できる生活環境の充実	21.0	9.4	11.6
⑥市民生活	危機管理体制の強化	17.1	6.6	10.5
⑤都市整備	総合的な交通基盤の充実	16.0	13.8	2.2

【現在満足している施策は15%未満で今後充実を図るべき施策が15%以上】

南平地域		今後充実を図るべき施策(%) (A)	満足している施策(%) (B)	ポイント差 (A-B)
①福祉・保健	高齢者の暮らしの充実	27.1	6.0	21.1
①福祉・保健	誰もが安心できる生活環境の充実	24.1	5.4	18.7
⑥市民生活	安全・安心な市民生活の確保	22.9	6.0	16.9
①福祉・保健	子育て環境の充実	21.7	12.0	9.6
④環境	美しくうるおいのある景観形成の推進	15.7	6.6	9.0
④環境	豊かな水と緑に親しめる都市の創出	17.5	12.7	4.8

新郷地域		今後充実を図るべき施策(%) (A)	満足している施策(%) (B)	ポイント差 (A-B)
①福祉・保健	高齢者の暮らしの充実	29.3	3.3	26.1
①福祉・保健	誰もが安心できる生活環境の充実	22.8	4.3	18.5
⑤都市整備	総合的な交通基盤の充実	28.3	10.9	17.4
①福祉・保健	斎場・霊園の整備	20.7	4.3	16.3
③産業	安心して働き続けることのできる職場づくりの推進	15.2	3.3	12.0
⑤都市整備	魅力と活力を育む土地利用の推進	15.2	5.4	9.8
⑤都市整備	下水道事業の推進	15.2	14.1	1.1

神根地域		今後充実を図るべき施策(%) (A)	満足している施策(%) (B)	ポイント差 (A-B)
③産業	安心して働き続けることのできる職場づくりの推進	19.7	3.0	16.7
①福祉・保健	斎場・霊園の整備	21.2	8.3	12.9
⑥市民生活	安全・安心な市民生活の確保	20.5	9.1	11.4
①福祉・保健	誰もが安心できる生活環境の充実	18.2	7.6	10.6
⑤都市整備	総合的な交通基盤の充実	21.2	12.1	9.1
①福祉・保健	子育て環境の充実	18.2	9.8	8.3
①福祉・保健	高齢者の暮らしの充実	20.5	12.9	7.6

芝地域		今後充実を図るべき施策(%) (A)	満足している施策(%) (B)	ポイント差 (A-B)
①福祉・保健	誰もが安心できる生活環境の充実	22.0	7.5	14.5
③産業	活気ある商業の振興	18.0	5.0	13.0
③産業	安心して働き続けることのできる職場づくりの推進	16.5	4.0	12.5
①福祉・保健	高齢者の暮らしの充実	18.0	7.5	10.5
⑥市民生活	安全・安心な市民生活の確保	19.0	8.5	10.5
①福祉・保健	子育て環境の充実	19.0	9.5	9.5
①福祉・保健	斎場・霊園の整備	15.0	5.5	9.5

【現在満足している施策は15%未満で今後充実を図るべき施策が15%以上】

安行地域		今後充実を図るべき施策(%) (A)	満足している施策(%) (B)	ポイント差 (A-B)
⑤都市整備	総合的な交通基盤の充実	36.8	11.5	25.3
①福祉・保健	斎場・霊園の整備	21.8	3.4	18.4
③産業	活気ある商業の振興	16.1	1.1	14.9
①福祉・保健	高齢者の暮らしの充実	23.0	8.0	14.9
⑤都市整備	魅力と活力を育む土地利用の推進	16.1	2.3	13.8
②教育・文化	生涯学習の推進	16.1	6.9	9.2
①福祉・保健	子育て環境の充実	19.5	13.8	5.7
⑤都市整備	下水道事業の推進	16.1	11.5	4.6

戸塚地域		今後充実を図るべき施策(%) (A)	満足している施策(%) (B)	ポイント差 (A-B)
①福祉・保健	誰もが安心できる生活環境の充実	21.1	6.0	15.1
⑥市民生活	安全・安心な市民生活の確保	22.9	9.6	13.3
①福祉・保健	高齢者の暮らしの充実	19.3	6.6	12.7
①福祉・保健	子育て環境の充実	22.3	11.4	10.8
①福祉・保健	斎場・霊園の整備	16.3	5.4	10.8
②教育・文化	知・徳・体の調和のとれた人間形成をめざす学校教育の推進	15.7	5.4	10.2

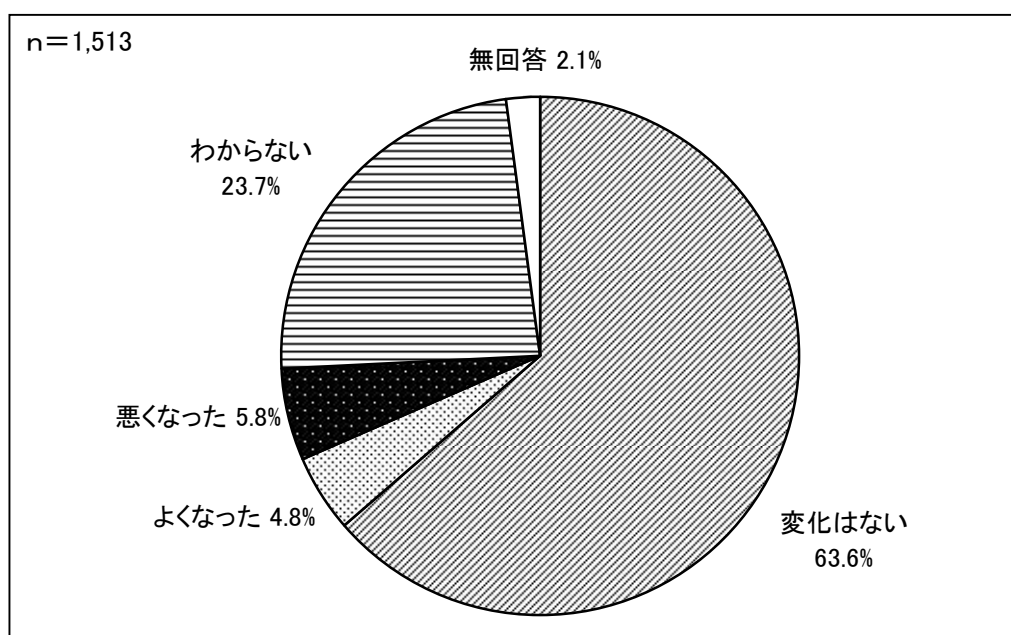
鳩ヶ谷地域		今後充実を図るべき施策(%) (A)	満足している施策(%) (B)	ポイント差 (A-B)
①福祉・保健	誰もが安心できる生活環境の充実	24.7	6.5	18.2
③産業	活気ある商業の振興	17.6	3.5	14.1
①福祉・保健	高齢者の暮らしの充実	23.5	10.0	13.5
③産業	安心して働き続けることのできる職場づくりの推進	16.5	4.1	12.4
①福祉・保健	子育て環境の充実	20.0	9.4	10.6
⑥市民生活	安全・安心な市民生活の確保	16.5	5.9	10.6

11. 合併による変化

1) 合併による変化

- 平成 23 年 10 月の鳩ヶ谷市との合併による変化について、63.6%の人は「変化はない」と回答している。一方、「よくなった」が 4.8%、「悪くなった」が 5.8%と回答している。

【合併による変化（全体）】



2) 合併による変化（性別、性・年齢別）

- ・ 性別では大きな差はみられない。
- ・ 性・年齢別にみると、男性の18～39歳、女性の18～39歳では「わからない」とする人が高くなっている。なお、女性40～49歳では「悪くなった」とする人が11.1%とやや高くなっている。

【合併による変化（性別、性・年齢別）】

(%)

	合計	変化はない	よくなった	悪くなった	わからない	無回答	
全体	1,513	63.6	4.8	5.8	23.7	2.1	
男性	621	64.4	5.5	4.0	23.5	2.6	
女性	826	62.2	4.5	7.0	24.7	1.6	
男性	18～29歳	93	▲ 58.1	4.3	4.3	△ 32.3	1.1
	30～39歳	72	▲ 54.2	2.8	2.8	☆ 40.3	0.0
	40～49歳	124	66.9	8.1	4.0	19.4	1.6
	50～59歳	97	△ 70.1	5.2	5.2	19.6	0.0
	60～64歳	44	☆ 79.5	4.5	4.5	● 11.4	0.0
	65～74歳	133	63.2	6.0	4.5	19.5	6.8
	75歳以上	58	63.8	5.2	1.7	22.4	6.9
女性	18～29歳	141	▲ 56.7	3.5	2.8	○ 36.2	0.7
	30～39歳	143	▲ 56.6	4.9	5.6	△ 32.9	0.0
	40～49歳	171	66.7	4.7	△ 11.1	▲ 17.0	0.6
	50～59歳	109	66.1	6.4	7.3	19.3	0.9
	60～64歳	63	66.7	6.3	7.9	▲ 17.5	1.6
	65～74歳	144	61.8	3.5	7.6	22.9	4.2
	75歳以上	55	65.5	1.8	5.5	21.8	5.5

3) 合併による変化（地域別）

- 地域別にみると、鳩ヶ谷地域では「悪くなった」とする人が 22.9%となっており、他の地域に比べて「悪くなった」とする人が多くなっている。

【合併による変化（地域別）】

(%)

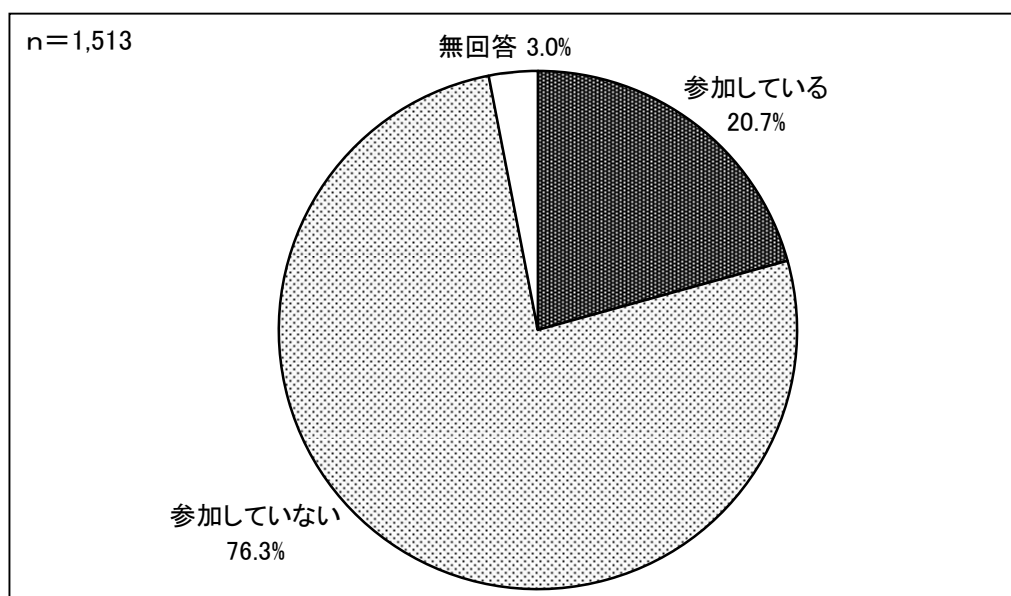
	合計	変化はない	よくなった	悪くなった	わからない	無回答
全体	1,513	63.6	4.8	5.8	23.7	2.1
中央地域	122	67.2	3.3	2.5	25.4	1.6
横曽根地域	163	△ 71.8	0.6	3.1	23.9	0.6
青木地域	181	64.1	6.1	4.4	21.0	4.4
南平地域	166	67.5	7.8	6.0	▲ 17.5	1.2
新郷地域	92	66.3	2.2	3.3	23.9	4.3
神根地域	132	62.9	3.8	5.3	25.8	2.3
芝地域	200	68.5	1.0	2.0	26.5	2.0
安行地域	87	66.7	9.2	3.4	19.5	1.1
戸塚地域	166	64.5	4.2	2.4	27.1	1.8
鳩ヶ谷地域	170	★ 39.4	△ 10.0	☆ 22.9	25.3	2.4

12. 市民活動

1) 市民活動への参加率

- 市民活動への参加率は、20.7%となっている。

【市民活動への参加率（全体）】



2) 市民活動への参加率（性別、性・年齢別）

- 性別では大きな差がみられないが、性年齢別にみると、女性 65～74 歳の参加率が 31.3%と最も高く、次いで男性の 60～64 歳の 29.5%、女性の 60～64 歳の 27.0%となっている。

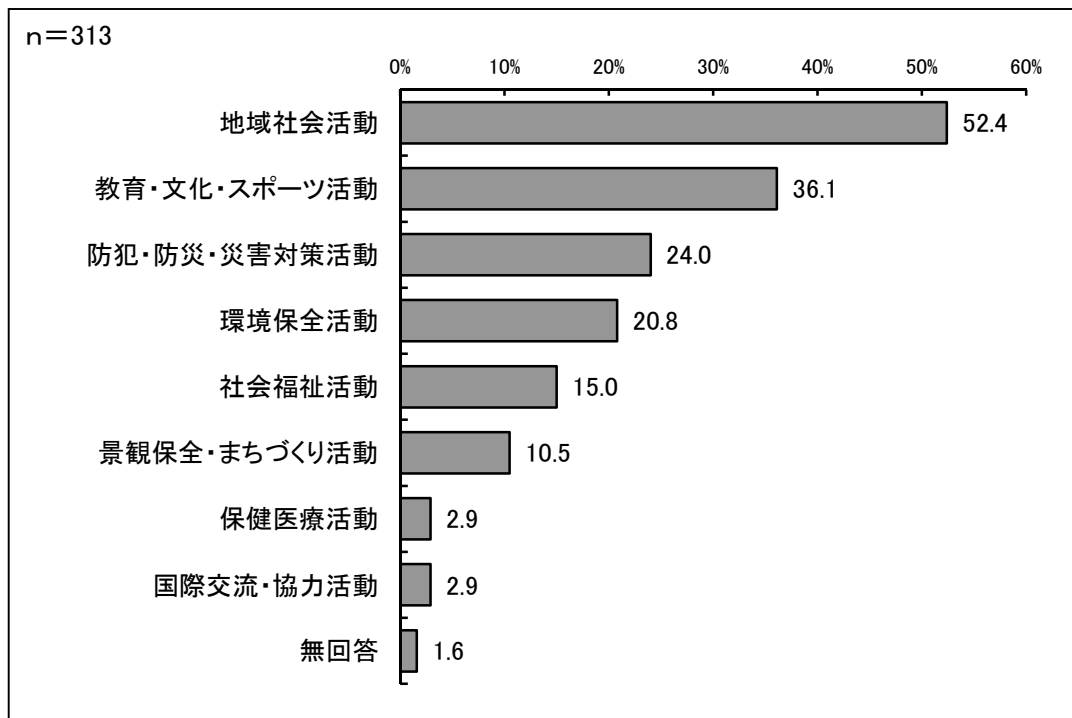
【市民活動への参加率（性別、性・年齢別）】

		合計	参加している	参加していない	無回答
全体		1,513	20.7	76.3	3.0
男性		621	19.0	78.4	2.6
女性		826	21.8	75.3	2.9
男性	18～29歳	93	● 9.7	○ 89.2	1.1
	30～39歳	72	▲ 11.1	○ 88.9	0.0
	40～49歳	124	18.5	79.0	2.4
	50～59歳	97	21.6	77.3	1.0
	60～64歳	44	△ 29.5	▲ 70.5	0.0
	65～74歳	133	24.1	▲ 69.9	6.0
	75歳以上	58	20.7	74.1	5.2
女性	18～29歳	141	● 7.1	☆ 92.2	0.7
	30～39歳	143	21.7	77.6	0.7
	40～49歳	171	24.6	74.3	1.2
	50～59歳	109	23.9	74.3	1.8
	60～64歳	63	△ 27.0	73.0	0.0
	65～74歳	144	○ 31.3	★ 61.1	7.6
	75歳以上	55	16.4	▲ 70.9	12.7

3) 参加している市民活動

- 参加している市民活動分野としては、「地域社会活動」(52.4%)が最も高く、次いで、「教育・文化・スポーツ活動」(36.1%)、「防犯・防災・災害対策活動」(24.0%)、「環境保全活動」(20.8%)となっている。

【参加している市民活動（全体）】



4) 参加している市民活動（性・年齢別）

- 性・年齢別にみると、「地域社会活動」は、男性 40～49 歳で 69.6%と高くなっている。
- 「教育・文化・スポーツ活動」は、男性の 50～74 歳で約 50%と高くなっている。
- 「防犯・防災・災害対策活動」は、男性の 60 歳以上で 40%以上と高くなっている。
- 「環境保全活動」は、男女とも 75 歳以上で 33.3%と高くなっている。
- 「社会福祉活動」は、男女とも 18～29 歳で 30%以上と高くなっている。
- このほか、「国際交流・協力活動」は、男性 30～39 歳で 25.0%、「保健医療活動」は、女性 60～64 歳で 23.5%、「景観保全・まちづくり活動」は、男性 65～74 歳で 21.9%となっている。

【参加している市民活動（男性・年齢別）】

(%)

	全体	男性						
		18～29歳	30～39歳	40～49歳	50～59歳	60～64歳	65～74歳	75歳以上
地域社会活動	52.4	▲ 44.4	● 37.5	☆ 69.6	52.4	▲ 46.2	▲ 46.9	△ 58.3
教育・文化・スポーツ活動	36.1	★ 11.1	37.5	△ 43.5	○ 47.6	○ 46.2	○ 46.9	△ 41.7
防犯・防災・災害対策活動	24.0	● 11.1	● 12.5	● 13.0	△ 33.3	☆ 46.2	☆ 43.8	☆ 50.0
環境保全活動	20.8	▲ 11.1	★ 0.0	△ 30.4	▲ 14.3	○ 30.8	18.8	○ 33.3
社会福祉活動	15.0	☆ 33.3	★ 0.0	● 4.3	▲ 9.5	▲ 7.7	12.5	16.7
景観保全・まちづくり活動	10.5	11.1	12.5	8.7	● 0.0	● 0.0	○ 21.9	△ 16.7
保健医療活動	2.9	0.0	△ 12.5	0.0	0.0	0.0	3.1	0.0
国際交流・協力活動	2.9	0.0	☆ 25.0	4.3	4.8	7.7	3.1	△ 8.3
無回答	1.6	0.0	0.0	0.0	0.0	0.0	3.1	0.0

【参加している市民活動（女性・年齢別）】

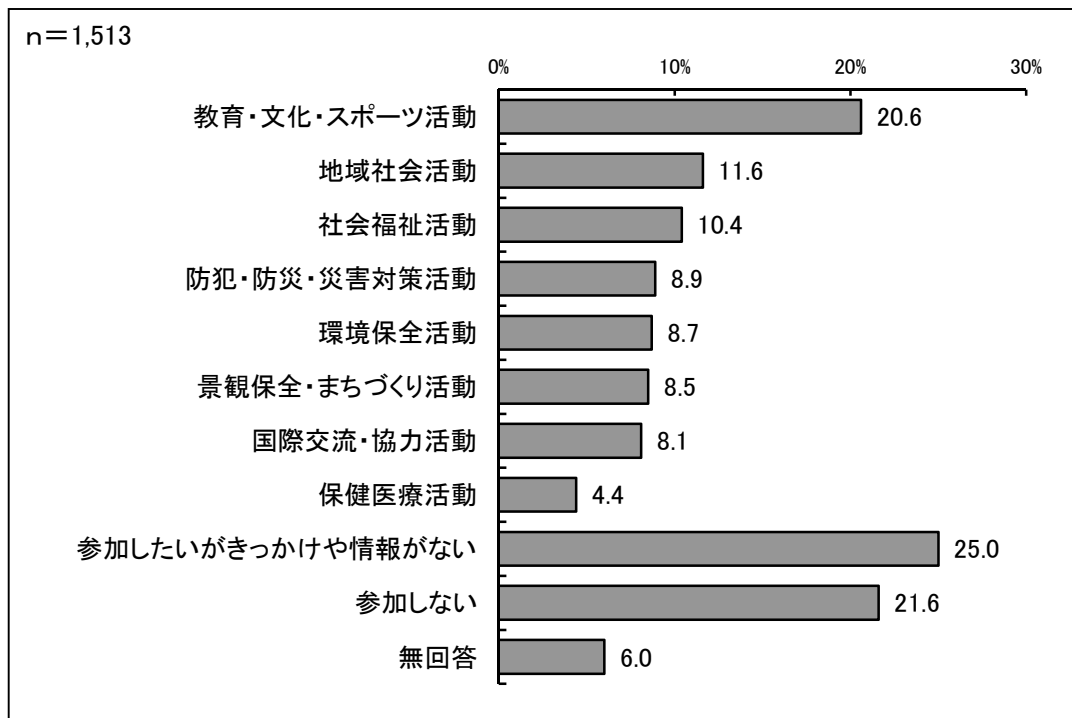
(%)

	全体	女性						
		18～29歳	30～39歳	40～49歳	50～59歳	60～64歳	65～74歳	75歳以上
地域社会活動	52.4	★ 30.0	△ 61.3	54.8	53.8	★ 35.3	△ 57.8	55.6
教育・文化・スポーツ活動	36.1	40.0	★ 12.9	△ 42.9	▲ 30.8	▲ 29.4	△ 44.4	★ 11.1
防犯・防災・災害対策活動	24.0	★ 0.0	22.6	▲ 14.3	19.2	▲ 17.6	26.7	★ 0.0
環境保全活動	20.8	● 10.0	△ 29.0	21.4	19.2	23.5	▲ 15.6	○ 33.3
社会福祉活動	15.0	☆ 40.0	19.4	▲ 7.1	19.2	△ 23.5	△ 22.2	11.1
景観保全・まちづくり活動	10.5	● 0.0	6.5	▲ 2.4	11.5	11.8	△ 17.8	11.1
保健医療活動	2.9	0.0	0.0	0.0	3.8	☆ 23.5	2.2	△ 11.1
国際交流・協力活動	2.9	0.0	0.0	2.4	0.0	0.0	0.0	0.0
無回答	1.6	△ 10.0	0.0	2.4	0.0	0.0	2.2	△ 11.1

5) 参加したい市民活動

- 今後、参加したい市民活動分野としては、「教育、文化、スポーツ活動」が 20.6%と最も高く、次いで、「地域社会活動」が 11.6%、「社会福祉活動」が 10.4%となっている。一方、「参加したいがきっかけや情報がない」との回答が 25.0%となっている。

【参加したい市民活動（全体）】



6) 参加したい市民活動（性・年齢別）

- 性・年齢別にみると、「教育、文化、スポーツ活動」は、男性の 18～39 歳と女性の 30～39 歳で 30%前後と高くなっている。
- 「地域社会活動」は、男性 60～64 歳で 18.2%と高くなっている。
- 「社会福祉活動」は、女性 60～64 歳で 19.0%、女性 30～39 歳で 16.1%と高くなっている。
- 「環境保全活動」は、男性 60～64 歳で 18.2%、男性 75 歳以上で 13.8%と高くなっている。
- 「景観保全、まちづくり活動」は、男性の 18～29 歳と 65～74 歳で 15%前後と高くなっている。
- 「国際交流・協力活動」は、男性 30～39 歳で 16.7%と高くなっている。
- 「参加しない」との回答は、女性 75 歳以上で 34.5%、女性 18～29 歳で 26.2%と高くなっている。

【参加したい市民活動（男性・年齢別）】

(%)

	全体	男性						
		18～29歳	30～39歳	40～49歳	50～59歳	60～64歳	65～74歳	75歳以上
教育・文化・スポーツ活動	20.6	△ 28.0	○ 33.3	18.5	22.7	20.5	17.3	▲ 13.8
地域社会活動	11.6	11.8	12.5	15.3	14.4	△ 18.2	15.0	12.1
社会福祉活動	10.4	6.5	5.6	8.1	12.4	6.8	8.3	13.8
防犯・防災・災害対策活動	8.9	10.8	6.9	9.7	13.4	11.4	13.5	10.3
環境保全活動	8.7	10.8	5.6	8.9	13.4	△ 18.2	13.5	△ 13.8
景観保全・まちづくり活動	8.5	△ 15.1	11.1	7.3	13.4	6.8	△ 14.3	10.3
国際交流・協力活動	8.1	7.5	△ 16.7	8.9	9.3	6.8	6.8	3.4
保健医療活動	4.4	3.2	4.2	3.2	3.1	0.0	3.8	5.2
参加したいがきっかけや情報がない	25.0	20.4	29.2	29.0	23.7	25.0	20.3	▲ 17.2
参加しない	21.6	23.7	19.4	23.4	▲ 15.5	25.0	21.1	22.4
無回答	6.0	1.1	▲ 0.0	1.6	6.2	9.1	9.0	△ 15.5

【参加したい市民活動（女性・年齢別）】

(%)

	全体	女性						
		18～29歳	30～39歳	40～49歳	50～59歳	60～64歳	65～74歳	75歳以上
教育・文化・スポーツ活動	20.6	23.4	△ 27.3	21.6	20.2	15.9	▲ 15.3	★ 5.5
地域社会活動	11.6	▲ 6.4	10.5	11.1	8.3	▲ 6.3	15.3	10.9
社会福祉活動	10.4	12.1	△ 16.1	9.4	13.8	△ 19.0	11.1	5.5
防犯・防災・災害対策活動	8.9	9.2	7.7	7.0	5.5	4.8	6.9	9.1
環境保全活動	8.7	7.8	4.2	9.4	7.3	4.8	5.6	7.3
景観保全・まちづくり活動	8.5	9.2	3.5	5.8	9.2	6.3	8.3	3.6
国際交流・協力活動	8.1	11.3	9.1	12.3	8.3	4.8	4.2	▲ 0.0
保健医療活動	4.4	7.1	3.5	4.1	3.7	7.9	6.9	5.5
参加したいがきっかけや情報がない	25.0	21.3	27.3	29.8	△ 30.3	△ 31.7	21.5	▲ 18.2
参加しない	21.6	26.2	22.4	▲ 15.8	▲ 16.5	19.0	23.6	○ 34.5
無回答	6.0	2.1	▲ 0.7	3.5	1.8	3.2	△ 14.6	○ 18.2

第3章 調査結果の分析

第3章 調査結果の分析

1) 川口市の特徴

- 本市に今後も「住みつづけたい」と回答した人は8割を超え、「住みつづけたくない」とした人は約1割強となっている。本調査において「住みつづけたい」との回答は平成19年度以降8割を超える高い値を維持しており、総合的に本市は高く評価されているといえる。
- 背景には、本市の良いところ、好きなところについて「都心に出やすい」、「買い物など日常生活が便利である」をあげる人が過半数を超え、「公共交通機関が充実している」との回答も多いことから、交通アクセスの良さや利便性の高さがあげられる。東京に近いという地理的条件に恵まれていることが本市の魅力の大きな要因となっている。
- また、そうした利便性だけが本市の魅力ではなく、地域ごとに差はみられるものの「災害が少ない」、「住まいの環境が良好である」、「公園などの憩いの場が豊富である」、「自然環境が豊かである」との視点からも評価され、長く住みつづけたいと思う理由のひとつとなっている。
- さらに、本市の好きな場所、もの、行事について「グリーンセンター」をあげる人が過半数を超え、市民の憩いの場として親しまれる空間となっている。また、「たたら祭り」や「川口総合文化センターリリア」、「中央図書館」の回答割合も比較的高いことから、地域資源という観点でも本市の魅力が形成されていることが分かる。
- 本市の施策について、満足度の高いものでは「安定した水道水の供給」、「下水道事業の推進」といったライフライン整備や、「文化財の保護・活用」、「文化芸術の振興」などの文化振興、「廃棄物の減量化・再資源化・適正処理の推進」などがあげられた。これらの施策は“満足”との回答が6割を超えている。また、「スポーツ・レクリエーション活動の推進」、「健康づくりの推進と医療の充実」の満足度も高く、健やかな生活を営むための施策も評価されている。そのほか、「コミュニティ活動の支援と協働の推進」、「人権尊重・男女共同参画社会の推進」がそれに続くなど、市民と行政の“市民協働”などに関する施策は好意的に受け入れられている。
- 市民活動への参加状況について、「参加している」との回答は2割にとどまったが、「参加したいがきっかけや情報がない」と回答している人も一定数いることから、多彩な市民活動への参加が期待される。

2) 川口市の課題

① 安全・安心な市民生活の確保

本市の良くないところ、嫌いなところとして、「治安が悪い」をあげる市民が最も多く、過去 6 年間の調査結果でも「治安が悪い」をあげた市民が最も多くなっている。また、本市に住み続けたくない理由としても「治安が悪い」をあげる市民が最も多い。また、今後さらに充実を図るべき施策としても、「安全・安心な市民生活の確保」を望む回答は上位にあげられている。「治安が良く安全に暮らせるまち」が多くの市民に望まれている。

② 道路事情、公共交通機関の充実

本市の良いところ、好きなところとして、「都心に出やすい」や「公共交通機関が充実している」の回答割合は上位に位置している。一方、本市に住み続けたくない理由として「交通の便が悪い」の回答割合が多くなっている。また、本市の良くないところ、嫌いなところとしても 2 番目に「公共交通機関が充実していない」、3 番目に「道路事情が悪い」があげられている。今後充実を図るべき施策として「総合的な交通基盤の整備」をあげる人も多い。

鳩ヶ谷市との合併により本市の地理的構造は大きく変化している。また、市民からの回答結果としても、交通基盤については地域差が生じていることがうかがえる。

③ 子育て環境の充実、高齢者の暮らしの充実

本市の良くないところ、嫌いなところとして、「医療サービスが不十分である」ことや「福祉サービスの水準が低い」との回答が上位に位置している。性別、年齢別の傾向をみても、50 歳以上の男女で医療や福祉に関するサービスが不十分であると感じている回答割合が多くなっている。

今後充実を図るべき施策として、全施策の中でも福祉・保健分野に対する要望は相対的に強く、「高齢者の暮らしの充実」、「誰もが安心できる生活環境の充実」、「子育て環境の充実」も上位にあげられており、子どもから高齢者までの医療・福祉サービスの更なる強化が市民から求められている。

まとめ

過去の調査結果からみても、本市において解決しなければならない本質的な課題はここ数年変化していない。課題解決は決して短期的な視点で捉えられないが、本調査結果を踏まえ、課題の克服に向けて着実に前進することが重要である。

参考資料（調査票）

総合計画(まちづくり)のための

川口市民意識調査

～市民のみなさまの声をお聞かせください～

市民のみなさまには、日ごろから市政推進にご協力をいただきまして、誠にありがとうございます。

川口市では、「川口市総合計画」に基づき、様々な施策を実施しておりますが、この計画を進行管理し、より良いものとしていくために、川口市のまちづくりに対する市民のみなさまの評価やご意見を伺う「市民意識調査」を実施しております。

この調査は、本市にお住まいの満18歳以上の方から、年齢区分別に無作為に5,000人を抽出し、調査票を送らせていただいております。

この調査票に記入していただきました内容は、川口市役所において厳重に管理し、統計的な処理を行うこと以外に使用することは一切ありません。

市民のみなさまとともに、川口市を一層、住んで良かった、これからも住み続けたいと実感できるより良いまちとするために、ぜひともこの調査にご協力くださいますようお願い申し上げます。

平成26年8月 川口市長 奥ノ木 信夫

【回答の方法】


- ① 調査対象者本人（封筒のあて名の方）が、1から9ページの各設問に回答、ご記入をお願いします。
- ② 回答済みの本調査票を三つ折りにして、同封の返信用封筒に入れて封をし、**8月21日（木）までに郵便ポストへ投函をお願いします。**
（切手は必要ありません）

【回答にあたってのお願い】

- ① 回答は無記名です。調査票、封筒ともに氏名・住所の記入は必要ありません。
- ② 回答は、あてはまる選択肢の数字に○印を付けるもの、選択した数字を記入するもの、自由記入をするものがあります。
- ③ ○の数は、（○が1つ）（○はいくつでも）など○の数を指定しているところは、それに合わせてください。
- ④ 自由記入するものについては、具体的に記入をしてください。
- ⑤ 回答は、問の番号順に進んでお答えください。回答内容によって、一部の方にお答えいただく設問がありますが、記載のとおり該当する設問に進んでください。

【お問合せ先】

川口市役所 企画財政部 総合政策課 総合政策係
電 話 048 (259) 7627
FAX 048 (257) 1008



川口市マスコット「きゅぼらん」

◆川口市での暮らしやまち全体の印象についておたずねします。

問1 今後とも、川口市に住み続けたいと思いますか。あてはまる番号に○をつけてください。(○は1つ)

- | | |
|-------------------|-----------------------|
| 1 住み続けたい
(問2へ) | 2 住み続けたくない
(問1-1へ) |
|-------------------|-----------------------|

問1-1 問1で2を選択した方におたずねします。住み続けたくないとした理由は何ですか。あてはまる番号に○をつけてください。(○はいくつでも)

- | | |
|--------------|----------------------|
| 1 交通の便が悪い | 9 生活環境が悪い |
| 2 買い物に不便である | 10 治安が悪い |
| 3 勤務先が遠い | 11 近隣の人間関係が悪い |
| 4 医療の環境が悪い | 12 災害発生時に不安がある |
| 5 福祉サービスが悪い | 13 物価が高い |
| 6 教育環境が悪い | 14 自分の家、土地を川口市外に持つため |
| 7 子育て環境が悪い | 15 仕事の都合のため |
| 8 自然環境が悪い | 16 家庭の事情のため |
| 17 その他(自由記入) | |

(問1-1回答後、問2へ)

問2 川口市の好きな場所、もの、行事は何ですか。あてはまる番号に○をつけてください。(○はいくつでも)

- | | |
|-----------------------|--------------------|
| 1 川口市マスコット「きゅぼらん」 | 16 旧田中家住宅 |
| 2 川口宿鳩ヶ谷宿日光御成道まつり | 17 旧鋳物問屋鍋平邸 |
| 3 川口マラソン | 18 川口神社 |
| 4 川口B級グルメフェスティバル | 19 錫杖寺 |
| 5 SKIPシティ国際Dシネマ映画祭 | 20 峯ヶ岡八幡神社 |
| 6 たたら祭り | 21 地藏院 |
| 7 彩の国ビジュアルプラザ映像ミュージアム | 22 赤山城跡(赤山陣屋跡) |
| 8 科学館 | 23 木曾呂の富士塚 |
| 9 川口総合文化センターリリア | 24 青木町平和公園 |
| 10 キュポ・ラ | 25 川口西公園(リリアパーク) |
| 11 中央図書館 | 26 荒川運動公園(フラワーベルト) |
| 12 かわぐち市民パートナーステーション | 27 川口自然公園 |
| 13 アートギャラリー・アトリア | 28 ゴリラ公園 |
| 14 グリーンセンター | 29 御成坂公園 |
| 15 川口緑化センター樹里安 | 30 その他(自由記入) |

問3 あなたが思う川口市のことについておたずねします。あてはまる番号に○をつけてください。

(1) 川口市の良いところ、好きなのところは何か。(○は3つまで)

- | | | | |
|----|---------------------|----|---------------|
| 1 | 公共交通機関が充実している | 12 | 自然環境が豊かである |
| 2 | 道路事情が良い | 13 | 街並みが美しい |
| 3 | 買い物など日常生活が便利である | 14 | 治安が良い |
| 4 | 勤務先が近くにある | 15 | 娯楽施設が充実している |
| 5 | 都心に出やすい | 16 | 住まいの環境が良好である |
| 6 | 医療サービスが充実している | 17 | 近隣の人々とのきずなが強い |
| 7 | 福祉サービスの水準が高い | 18 | 災害が少ない |
| 8 | 子育ての環境が充実している | 19 | 公害が少ない |
| 9 | 子どもの教育環境が充実している | 20 | 物価が安い |
| 10 | 公園などの憩いの場が豊富である | 21 | 特になし |
| 11 | 文化活動やスポーツをする場が豊富である | 22 | その他〔自由記入〕 |

(2) 川口市の良くないところ、嫌いなのところは何か。(○は3つまで)

- | | | | |
|----|-------------------|----|---------------|
| 1 | 公共交通機関が充実していない | 12 | 自然環境が悪い |
| 2 | 道路事情が悪い | 13 | 街並みがきたない |
| 3 | 買い物など日常生活が不便である | 14 | 治安が悪い |
| 4 | 勤務先が遠くにある | 15 | 娯楽施設が充実していない |
| 5 | 都心に出にくい | 16 | 住まいの環境が悪い |
| 6 | 医療サービスが不十分である | 17 | 近隣の人々とのきずなが弱い |
| 7 | 福祉サービスの水準が低い | 18 | 災害が多い |
| 8 | 子育ての環境が整っていない | 19 | 公害が多い |
| 9 | 子どもの教育環境が悪い | 20 | 物価が高い |
| 10 | 公園などの憩いの場が乏しい | 21 | 特になし |
| 11 | 文化活動やスポーツをする場が乏しい | 22 | その他〔自由記入〕 |

◆ 川口市が取り組む施策等に対する評価についておたずねします。

問4 川口市では、自治体の憲法と言われる「川口市自治基本条例」を平成21年4月1日に施行いたしました。この条例は、市民が市民として幸せに暮らせる地域社会を実現するための基本的なルールを定めたものです。**あなたは、この「川口市自治基本条例」を知っていますか。**あてはまる番号に○をつけてください。(○は1つ)

- | | | | | | |
|---|-------------|---|-------------|---|------|
| 1 | 条例の内容を知っている | 2 | 名称は聞いたことがある | 3 | 知らない |
|---|-------------|---|-------------|---|------|

問5 川口市は第4次川口市総合計画で34の施策を掲げ推進しております。これらの施策に対する「満足度」について、おたずねいたします。
満足、やや満足、やや不満、不満の中からあてはまるものに○をつけてください。

番号	施策	回答欄（満足度）			
		満足	やや満足	やや不満	不満
1	「健康づくりの推進と医療の充実」はされていると感じますか。（保健活動、医療体制、国民健康保険事業、環境衛生等）	満足	やや満足	やや不満	不満
2	「子育て環境の充実」はされていると感じますか。（子育て支援、保育環境の充実、児童の健全な育成等）	満足	やや満足	やや不満	不満
3	「誰もが安心できる生活環境の充実」はされていると感じますか。（障がい者・低所得者の生活安定、国民年金等）	満足	やや満足	やや不満	不満
4	「高齢者の暮らしの充実」はされていると感じますか。（生きがいづくり、高齢者福祉、介護サービス等）	満足	やや満足	やや不満	不満
5	「斎場・霊園の整備」はされていると感じますか。（斎場整備、霊園整備等）	満足	やや満足	やや不満	不満
6	「知・徳・体の調和のとれた人間形成をめざす学校教育の推進」はされていると感じますか。（教育充実、教育力向上）	満足	やや満足	やや不満	不満
7	「青少年の健全育成」はされていると感じますか。（青少年育成や指導体制の充実等）	満足	やや満足	やや不満	不満
8	「生涯学習の推進」はされていると感じますか。（社会教育施設の整備、生涯学習の事業充実と活動支援等）	満足	やや満足	やや不満	不満
9	「スポーツ・レクリエーション活動の推進」はされていると感じますか。（スポーツ・レクリエーション活動支援、施設整備）	満足	やや満足	やや不満	不満
10	「文化芸術の振興」はされていると感じますか。（文化芸術活動の支援、文化施設の整備等）	満足	やや満足	やや不満	不満
11	「文化財の保護・活用」はされていると感じますか。（文化財の保護と活用、歴史的文書の保存等）	満足	やや満足	やや不満	不満
12	「活力ある工業の振興」はされていると感じますか。（経営基盤の強化支援、工場立地の支援等）	満足	やや満足	やや不満	不満
13	「活気ある商業の振興」はされていると感じますか。（魅力的な商業活動の振興、担い手育成等）	満足	やや満足	やや不満	不満
14	「魅力ある都市農業の振興」はされていると感じますか。（農地保全、地域ブランド力の拡大、都市農業の振興等）	満足	やや満足	やや不満	不満
15	「新しい産業の創出・振興」はされていると感じますか。（産業集積やSKIPシティを生かした新産業創出や振興等）	満足	やや満足	やや不満	不満
16	「安心して働き続けることのできる職場づくりの推進」はされていると感じますか。（就労支援、雇用安定、技能振興等）	満足	やや満足	やや不満	不満
17	「美しくうるおいのある景観形成の推進」はされていると感じますか。（美しくうるおいのある景観形成の推進等）	満足	やや満足	やや不満	不満
18	「豊かな水と緑に親しめる都市の創出」はされていると感じますか。（緑地や河川環境の整備、治水対策等）	満足	やや満足	やや不満	不満
19	「環境の保全と創造」はされていると感じますか。（地球・生活環境の保全等）	満足	やや満足	やや不満	不満

20	「 廃棄物の減量化・再資源化・適正処理の推進 」はされていると感じますか。(廃棄物対策の推進、ごみのリサイクル等)	満足	やや満足	やや不満	不満
21	「 良好な住環境の推進 」はされていると感じますか。(良好な住宅や住宅環境の整備)	満足	やや満足	やや不満	不満
22	「 魅力と活力を育む土地利用の推進 」はされていると感じますか。(計画的な土地利用、市街地や駅周辺の整備等)	満足	やや満足	やや不満	不満
23	「 総合的な交通基盤の充実 」はされていると感じますか。(道路・交通環境整備、バスなどの公共交通機能充実等)	満足	やや満足	やや不満	不満
24	「 下水道事業の推進 」はされていると感じますか。(下水道の普及や機能の向上等)	満足	やや満足	やや不満	不満
25	「 安全・安心な市民生活の確保 」はされていると感じますか。(交通安全対策・防犯対策・消費者生活保全対策の充実等)	満足	やや満足	やや不満	不満
26	「 危機管理体制の強化 」はされていると感じますか。(災害に強いまちづくり、消防や救急などの体制充実、健康危機管理等)	満足	やや満足	やや不満	不満
27	「 安定した水道水の供給 」はされていると感じますか。(水質の保全や向上、水道水の安定供給等)	満足	やや満足	やや不満	不満
28	「 人権尊重・男女共同参画社会の推進 」はされていると感じますか。(人権教育・啓発の推進、男女共同参画社会の推進等)	満足	やや満足	やや不満	不満
29	「 コミュニティ活動の支援と協働の推進 」はされていると感じますか。(コミュニティ活動や市民活動の支援、協働推進等)	満足	やや満足	やや不満	不満
30	「 国際化の推進 」はされていると感じますか。(国際理解教育の推進や国際交流の促進等)	満足	やや満足	やや不満	不満
31	「 市民参加の推進 」はされていると感じますか。(市民参加の環境づくり、広報広聴活動の充実、行政情報の提供等)	満足	やや満足	やや不満	不満
32	「 計画的・効率的な行財政運営の推進 」はされていると感じますか。(行財政運営の効率化、人材育成、市庁舎整備等)	満足	やや満足	やや不満	不満
33	「 情報化の推進 」はされていると感じますか。(電子申請、行政運営の簡素化や効率化、均一サービスの提供等)	満足	やや満足	やや不満	不満
34	「 広域行政の推進 」はされていると感じますか。(国・県・近隣都市との連携等)	満足	やや満足	やや不満	不満

問6 問5の34の施策のうち、あなたが、**現在満足している施策**と、**今後さらに充実を図るべき施策**について、問5の表の番号(1~34)からそれぞれ**上位5つ**をお選びいただき、その番号を記入してください。(満足と充実で同一番号を選択できます)

【記入例】		回 答 欄				
現在満足している施策	⇒	1	10	13	28	34
		回 答 欄				
現在満足している施策	⇒					
今後充実を図るべき施策	⇒					

◆ 川口市は平成23年10月に鳩ヶ谷市と合併しました。合併についてお伺いします。

問7 合併して約3年がたちますが、あなたにとって、合併による変化はありましたか。
あてはまる番号に○をつけてください。(○は1つ)

- 1 変化はない (問8へ) 2 よくなった (問7-1へ) 3 悪くなった (問7-1へ) 4 わからない (問8へ)

問7-1 問7で2または3を選択した方におたずねします。
よくなったこと(もの)、悪くなったこと(もの)は何ですか。

自由記入

(問7-1回答後、問8へ)

◆ 市民活動についてお伺いします。

※本調査における「市民活動」とは、問8-1の表に示すような町会、自治会、市民団体、NPO等における地域活動を指します。

問8 あなた自身は、市民活動に参加していますか。あてはまる番号に○をつけてください。(○は1つ)

- 1 参加している (問8-1へ) 2 参加していない (問9へ)

問8-1 問8で1を選択した方におたずねします。どのような、市民活動に参加していますか。あてはまる番号に○をつけてください。(○はいくつでも)

- | | |
|----------------|----------------|
| 1 社会福祉活動 | 5 環境保全活動 |
| 2 保健医療活動 | 6 教育・文化・スポーツ活動 |
| 3 地域社会活動 | 7 国際交流・協力活動 |
| 4 防犯・防災・災害対策活動 | 8 景観保全・まちづくり活動 |
- (問8-1回答後、問9へ)

【参考】問8-1及び問9の活動は具体的に以下のようなものをいいます。

回答は各設問の番号に○をしてください。

社会福祉活動	: 高齢者支援、子育て支援、手話・点訳活動など
保健医療活動	: 食生活の改善、健康支援活動、医療情報の提供など
地域社会活動	: イベントや祭りの開催、交通安全運動など
防犯・防災・災害対策活動	: 犯罪の防止、災害の防止、災害時の救援など
環境保全活動	: 緑化活動、自然環境保護、環境美化、リサイクルなど
教育・文化・スポーツ活動	: 教育支援活動、伝統文化の継承、スポーツ教室など
国際交流・協力活動	: 多文化共生支援、国際交流、留学生支援、発展途上国支援など
景観保全・まちづくり活動	: 景観の保全、建物の高さなどのルールづくり 公園・道路などの整備への参画など

問9 あなた自身は、今後、どのような市民活動に参加してみようと思いますか。あてはまる番号に○をつけてください。(○はいくつでも(9、10を選択する場合は1つ))

- | | |
|----------------|--------------------|
| 1 社会福祉活動 | 6 教育・文化・スポーツ活動 |
| 2 保健医療活動 | 7 国際交流・協力活動 |
| 3 地域社会活動 | 8 景観保全・まちづくり活動 |
| 4 防犯・防災・災害対策活動 | 9 参加したいがきっかけや情報がない |
| 5 環境保全活動 | 10 参加しない |

※具体的な活動内容は5ページ間8-1の表を参照ください。

◆ 川口市の「めざすべき姿」についてお伺いします。

問10 あなたは、川口市が将来どのようになると良いと思いますか。川口市の「めざすべき姿」について、提案がございましたら記入欄にご記入ください。

※川口市では、市の将来像などを定める「第5次川口市総合計画」(平成28年度スタート)を策定することといたしました。総合計画を策定するにあたり、市民のみなさまのご意見をお聞かせください。

現在、川口市では次の6つを「めざすべき姿」としています。

- | | |
|-------------|------------------|
| ・安全・安心なまち | ・地域の特色を活かしたまち |
| ・市民が活躍できるまち | ・緑の豊かなまち |
| ・産業が息づくまち | ・自立した自治体運営を進めるまち |

あなたの考える川口市のこれからの「めざすべき姿」について、提案がございましたら1つ記入してください。キーワードのみでも結構です。

記入欄(自由記入)

その理由

自由記入欄

川口市の市政やまちづくりについて、ご意見やご要望等がありましたら自由にお書きください。

F6 あなたは、川口市（※旧鳩ヶ谷市も含みます）にお住まいになってどのくらいになりますか。（○は1つ）

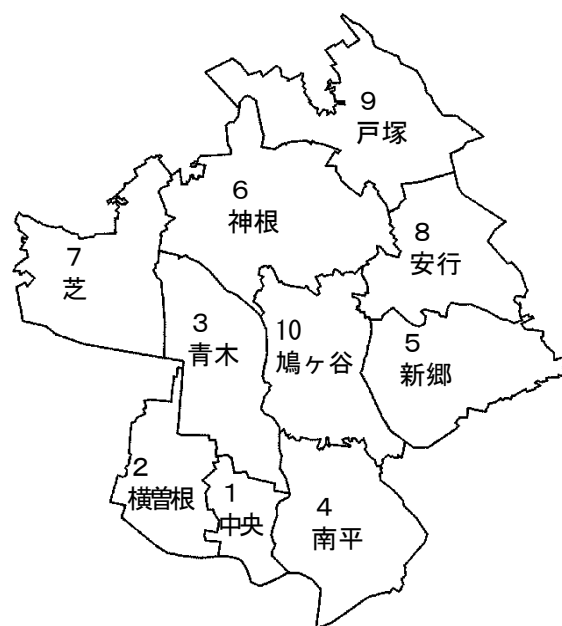
- | | |
|------------------|-------------------|
| 1 生まれてからずっと住んでいる | 4 在住して10年以上～20年未満 |
| 2 在住して5年未満 | 5 在住して20年以上～30年未満 |
| 3 在住して5年以上～10年未満 | 6 在住して30年以上 |

F7 あなたが住んでいる地域は川口市内のどちらですか。あてはまる番号に○を付けてください。（○は1つ）

- | | | |
|---------|--------|----------|
| 1 中央地域 | 5 新郷地域 | 9 戸塚地域 |
| 2 横曽根地域 | 6 神根地域 | 10 鳩ヶ谷地域 |
| 3 青木地域 | 7 芝地域 | |
| 4 南平地域 | 8 安行地域 | |

※回答のための住所一覧と地図です。**回答は上の番号に○**をしてください。

1中央地域	本町、栄町、金山町、舟戸町、幸町、川口1～3丁目
2横曽根地域	川口4～6丁目、飯塚、西川口、仲町、飯原町、原町、宮町、南町、緑町、荒川町、並木元町、並木
3青木地域	青木、中青木、西青木、上青木、上青木西、前上町、前川、南前川、前川町
4南平地域	朝日、末広、新井町、元郷、弥平、領家、東領家、河原町
5新郷地域	赤井、東本郷、蓮沼、前野宿、東貝塚、大竹、峯、新堀町、榛松、新堀、江戸、江戸袋、本蓮
6神根地域	安行領根岸、安行領在家、道合、神戸、木曾呂、東内野、源左衛門新田、石神、赤芝新田、西新井宿、新井宿、赤山、在家町、北園町、柳根町
7芝地域	芝、伊刈、芝宮根町、芝東町、芝高木、小谷場、芝中田、芝新町、芝下、芝樋ノ爪、芝富士、芝園町、芝塚原、芝西、柳崎
8安行地域	安行、安行原、安行領家、安行慈林、安行吉岡、安行藤八、安行吉蔵、安行北谷、安行小山、安行西立野、安行出羽
9戸塚地域	戸塚、西立野、長蔵新田、久左衛門新田、藤兵衛新田、行衛、東川口、差間、北原台、戸塚鉄町、戸塚境町、戸塚東、戸塚南、長蔵
10鳩ヶ谷地域	坂下町、桜町、里、辻、鳩ヶ谷本町、前田、鳩ヶ谷緑町、南鳩ヶ谷、八幡木、三ツ和



※この地域分けは、今回のアンケートだけの区分です。

質問は以上です。ご協力ありがとうございました。

本調査票は、返信用封筒に入れて8月21日(木)までに郵便ポストへ投函をお願いします。

切手は不要です。調査票及び封筒に記名の必要はありません。

**総合計画のための市民意識調査
結果報告書**

平成26年9月

発行：川口市役所

〒332-8601

埼玉県川口市青木2丁目1番1号

電話：048-258-1110（代表）