

令和 7 年度 第 3 回

川口市国民健康保険運営協議会

会議資料

令和 7 年 11 月 27 日

川口市国民健康保険課

## 目 次

(1) 令和8年度国民健康保険税率等の改定について	・ ・ ・ ・ ・ 1
---------------------------	-------------

## 議事

### （１）令和８年度国民健康保険税率等の改定について

# 1 令和8年度の保険税率等の見直しについて

## (1) 税率の引上げについて

### 【試算する上での前提条件】

- ① 県国保運営方針に基づき、令和8年度に法定外一般会計繰入金を解消する。解消に必要な額は、約33億8千万円とする。
- ② 被保険者数は、103,369人とする。（前年度比 2,731人減 2.6%減）
- ③ 収納率は、92.0%とする。（令和6年度収納率 93.03%）  
※県国保運営方針の令和8年度規模別収納率目標は93.72%以上（被保険者数5万人以上の保険者）
- ④ 子ども・子育て支援金分は、埼玉県令和8年度市町村標準保険税率の仮算定を参考とする。→ 所得割：0.27% 均等割額：1,500円

## (2) 税率と賦課限度額の改定について

		現行		改定(案)		差	
		税率	賦課限度額	税率	賦課限度額	税率	賦課限度額
医療給付分	所得割	7.45%	65万円	7.45%	66万円	変更なし	1万円
	均等割	28,000円		44,000円		16,000円	
後期高齢者 支援金等分	所得割	2.50%	24万円	2.78%	26万円	0.28%	2万円
	均等割	9,000円		16,000円		7,000円	
介護納付金分	所得割	1.30%	17万円	2.36%	17万円	1.06%	変更なし
	均等割	13,000円		17,000円		4,000円	
子ども・子育て 支援金分【新】	所得割	—	—	0.27%	政令同額	0.27%	—
	均等割	—		1,500円		1,500円	
合計	所得割	11.25%	106万円	12.86%	109万円 +子ども・子育て支援金等分	1.61%	3万円 +子ども・子育て支援金等分
	均等割	50,000円		78,500円		28,500円	

### ●賦課限度額

※令和8年度については、「子ども・子育て支援金分」を除き令和7年度の政令で定めた額。

※令和9年度以降（準統一後）は、当該年度の政令で定める額。

(参考資料) 県内他市の状況 (令和7年度税率)

	医療分		支援金分		介護分		合計		川口市との差		(参考) R6→R7改正幅	
	所得割	均等割	所得割	均等割	所得割	均等割	所得割	均等割	所得割	均等割	所得割	均等割
川口市	7.45%	28,000円	2.50%	9,000円	1.30%	13,000円	11.25%	50,000円	-	-	-	-
さいたま市	7.13%	38,300円	2.60%	13,500円	2.24%	14,600円	11.97%	66,400円	+0.72%	+16,400円	+0.12%	+5,800円
川越市	7.25%	36,300円	2.70%	14,100円	2.20%	15,000円	12.15%	65,400円	+0.90%	+15,400円	+0.50%	+9,600円
所沢市	6.96%	41,300円	2.67%	16,000円	2.41%	17,000円	12.04%	74,300円	+0.79%	+24,300円	※+0.74%	※+38,000円
草加市	7.87%	37,000円	2.63%	11,600円	2.23%	13,500円	12.73%	62,100円	+1.48%	+12,100円	+1.33%	+17,500円
越谷市	7.50%	31,900円	2.50%	11,500円	2.20%	12,000円	12.20%	55,400円	+0.95%	+5,400円	-	-
戸田市	8.00%	31,800円	1.60%	9,500円	1.42%	12,500円	11.02%	53,800円	-0.23%	+3,800円	-	-

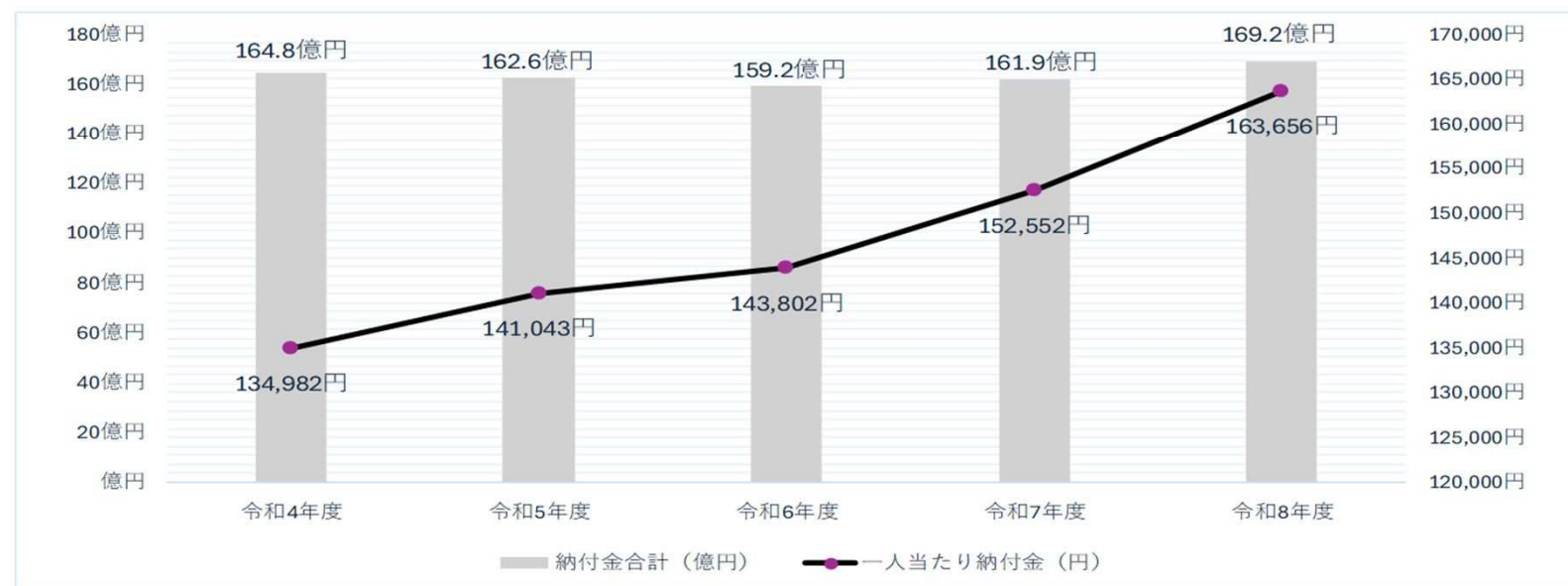
※所得割・均等割の改定に合わせ、資産割（15％）と平等割（16,000円）を廃止

- ・ 所得割合計：戸田市を除くと、本市よりも税率を高く設定している
- ・ 均等割合計：全市とも、本市よりも税率を高く設定している
- ・ 他市と比べ、本市は均等割をより低く設定している傾向にある

## 2 収支見込

### (1) 国民健康保険事業費納付金の見込み

	令和4年度	令和5年度	令和6年度	令和7年度	令和8年度
医療給付費分（億円）	110.0	106.0	104.4	108.1	111.1
後期高齢者支援金等分（億円）	37.4	40.7	39.8	39.3	39.5
介護納付金分（億円）	17.4	15.9	15.0	14.5	15.1
子ども・子育て支援納付金分【新】（億円）	—	—	—	—	3.5
納付金合計（億円）	164.8	162.6	159.2	161.9	169.2
一人当たり納付金（円）	134,982	141,043	143,802	152,552	163,656



✓ 令和8年度の納付金は、総額、一人当たり納付金ともに、令和7年度より増額となった。  
**一人当たり納付金 11,104円の増。**

(2)仮算定の国民健康保険事業費納付金を反映した令和8年度当初予算（案）【予算要求時点】

歳入 ※国民健康保険税は現行の保険税率により試算したもの

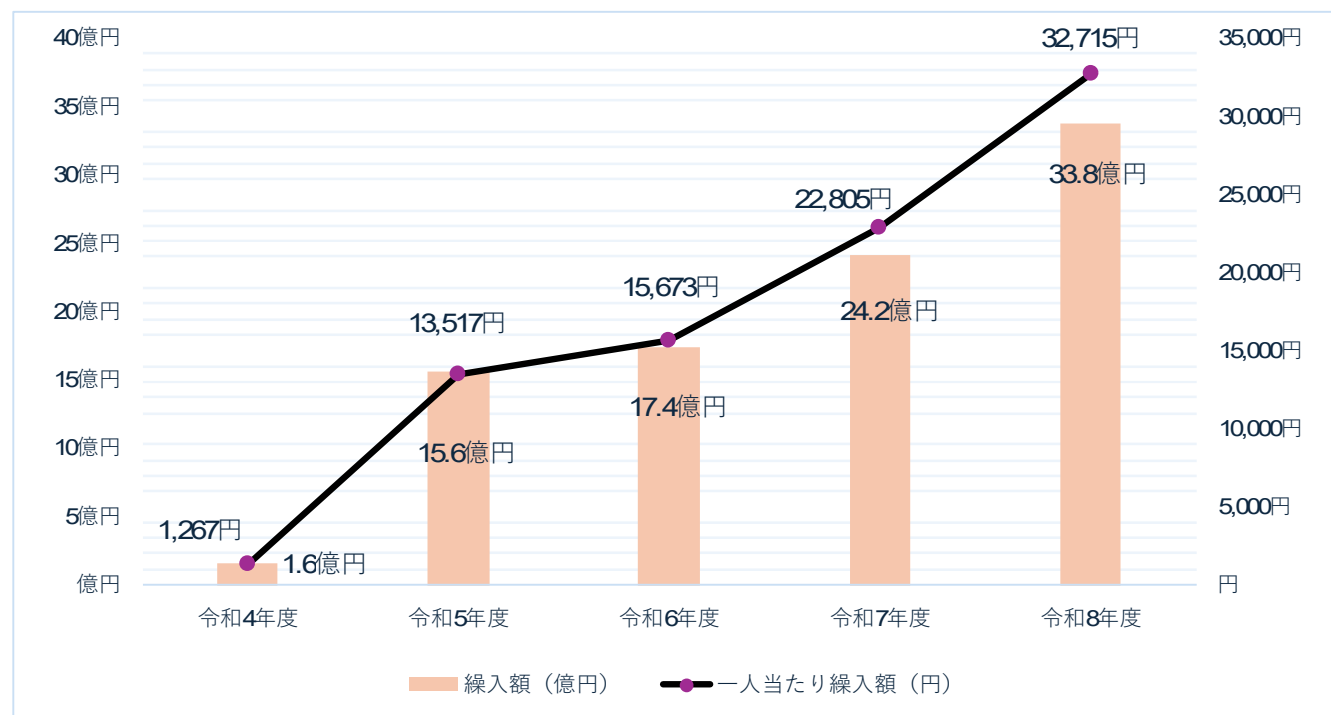
	令和7年度		令和8年度（案）		前年度対比	
	現計予算額（円）	構成比	当初予算額（円）	構成比	増減額（円）	伸び率
1 国民健康保険税	11,071,123,000	22.9%	11,433,105,000	22.7%	361,982,000	3.3%
現年課税分	10,461,787,000	20.6%	10,864,683,000	22.4%	402,896,000	3.9%
滞納繰越分	609,336,000	1.2%	568,422,000	1.2%	-40,914,000	-6.7%
2 国・県支出金	33,276,458,000	65.4%	33,472,329,000	69.1%	195,871,000	0.6%
3 一般会計繰入金	6,171,881,000	12.1%	3,287,600,000	6.8%	-2,884,281,000	-46.7%
法定繰入金	3,752,241,000	7.4%	3,287,600,000	6.8%	-464,641,000	-12.4%
法定外繰入金	2,419,640,000	4.8%	0	0.0%	-2,419,640,000	—
4 その他の収入	355,151,000	0.7%	281,558,000	0.6%	-73,593,000	-20.7%
合 計	50,874,613,000	100.0%	48,474,592,000	100.0%	-2,400,021,000	-4.7%

歳出

	令和7年度		令和8年度（案）		前年度対比	
	現計予算額（円）	構成比	当初予算額（円）	構成比	増減額（円）	伸び率
1 総務費	1,020,847,000	2.0%	1,046,834,000	2.0%	25,987,000	2.5%
2 保険給付費	32,903,675,000	64.7%	33,177,507,000	64.0%	273,832,000	0.8%
3 国民健康保険事業費納付金	16,185,801,000	31.8%	16,916,951,000	32.6%	731,150,000	4.5%
4 保健事業費	620,340,000	1.2%	567,645,000	1.1%	-52,695,000	-8.5%
5 その他の支出	143,950,000	0.3%	147,474,000	0.3%	3,524,000	2.4%
合 計	50,874,613,000	100.0%	51,856,411,000	100.0%	981,798,000	1.9%
歳入歳出差引残（円）	0	-	-3,381,819,000	—	-3,381,819,000	—

### (3)法定外一般会計繰入金の見込み

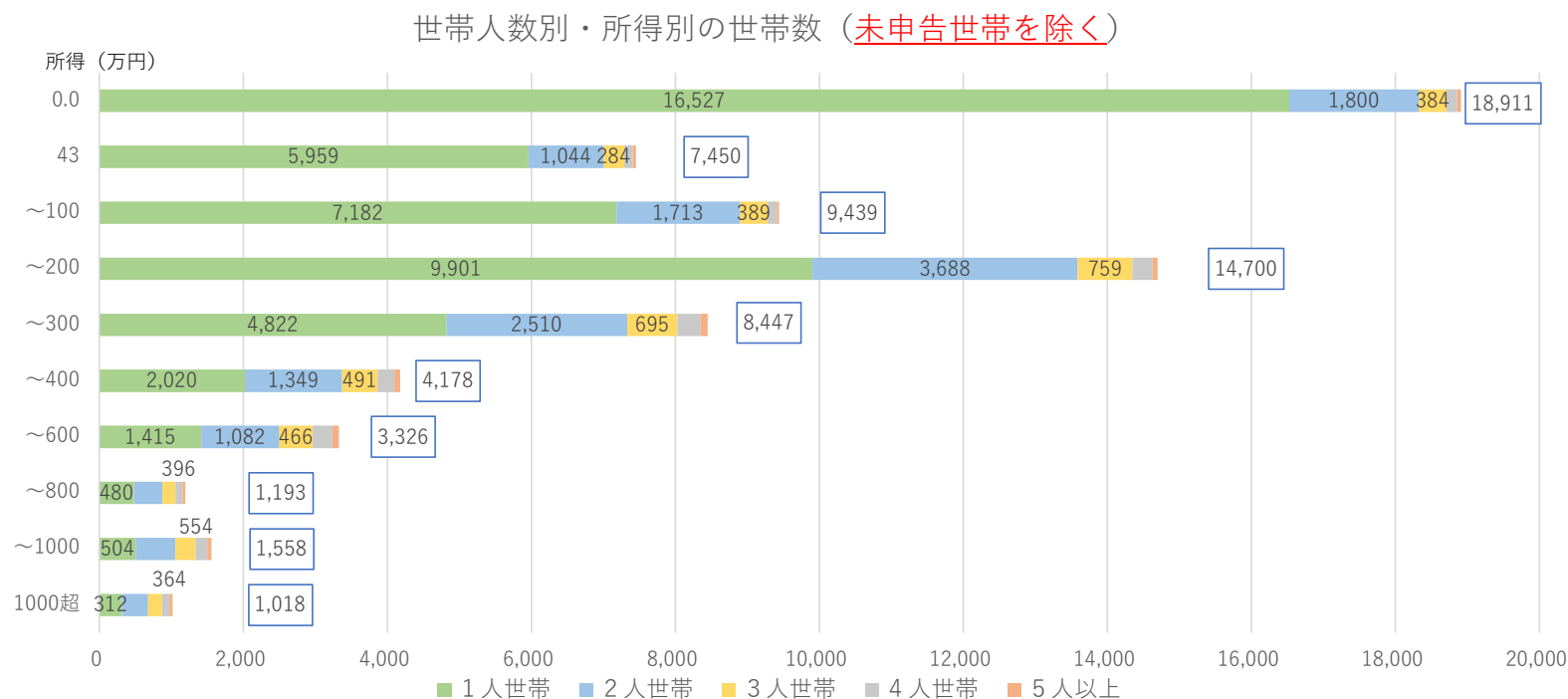
	令和4年度	令和5年度	令和6年度	令和7年度	令和8年度
繰入額（億円）	1.6	15.6	17.4	24.2	33.8
一人当たり繰入額（円）	1,267	13,517	15,673	22,805	32,715





### 3 保険税率の見直し

#### 所得別・世帯人数別の世帯数（令和7年度当初課税時点）



未申告者を除く世帯数は70,220世帯

- ・所得別では所得0の世帯が最も多く、18,911世帯（約26.93%）
- ・均等割のみ（所得43万円以下）の世帯は、26,361世帯（約37.54%）
- ・1人世帯では所得0が最も多く、16,527世帯（約23.54%）
- ・2人世帯では所得100万超～200万円が最も多く、3,688世帯（約5.25%）
- ・3人世帯では所得100万超～200万円が最も多く、759世帯（約1.08%）
- ・4人世帯では所得200万超～300万円が最も多く、320世帯（約0.46%）

所得別・世帯人数別の世帯数及び割合（令和7年度当初課税時点）

所得 (万円)	世帯数・割合		1人世帯数・割合		2人世帯数・割合		3人世帯数・割合		4人世帯数・割合		5人以上世帯数・割合	
未申告	8,204	10.46%	7,165	9.14%	620	0.79%	253	0.32%	118	0.15%	48	0.06%
0	18,911	24.11%	16,527	21.07%	1,800	2.30%	384	0.49%	145	0.18%	55	0.07%
～43	7,450	9.50%	5,959	7.60%	1,044	1.33%	284	0.36%	117	0.15%	46	0.06%
～100	9,439	12.04%	7,182	6.08%	1,713	1.45%	389	0.33%	120	0.10%	35	0.03%
～200	14,700	18.74%	9,901	8.38%	3,688	3.12%	759	0.64%	277	0.23%	75	0.06%
～300	8,447	10.77%	4,822	4.08%	2,510	2.13%	695	0.59%	320	0.27%	100	0.08%
～400	4,178	5.33%	2,020	1.71%	1,349	1.14%	491	0.42%	236	0.20%	82	0.07%
～600	3,326	4.24%	1,415	1.80%	1,082	1.38%	466	0.59%	269	0.34%	94	0.03%
～800	1,193	1.52%	480	0.61%	396	0.50%	181	0.23%	98	0.12%	38	0.01%
～1000	1,558	1.99%	504	0.64%	554	0.71%	275	0.35%	164	0.21%	61	0.08%
1000超	1,018	1.30%	312	0.40%	364	0.46%	193	0.25%	104	0.13%	45	0.06%
合計	78,424	100.00%	56,287	71.77%	15,120	19.28%	4,370	5.57%	1,968	2.51%	679	0.87%

・均等割のみの世帯（所得43万円以下）：26,361世帯（33.61%）

・0～300万円の世帯：58,947世帯（75.16%）

・2人以下の世帯：71,407世帯（91.05%）

## 保険税額試算パターンについて

パターン①：R 8 標準保険税率にした場合

パターン②：R 7 標準保険税率にした場合

パターン③：パターン①と②の中間付近の税率にした場合

※令和 8 年度国保事業費納付金（仮算定）ベースのため、今後変動あり

※子ども分の賦課限度額は30,000円と仮定（現時点で通知がないため、今後変動あり）

※試算黒字額は収納率が1%下がった場合と仮定

R7税率			パターン① R 8 標準税率の場合 (仮算定)		パターン② R 7 標準税率の場合 (端数調整後)		パターン③ パターン①と②の 中間付近の税率にした場合	
	所得割	均等割	所得割	均等割	所得割	均等割	所得割	均等割
医療分	7.45%	28,000円	7.79%	47,354円	※7.45%	44,000円	7.50%	45,000円
支援金分	2.50%	9,000円	2.88%	17,369円	2.78%	16,000円	2.83%	16,000円
介護分	1.30%	13,000円	2.54%	18,021円	2.36%	17,000円	2.45%	17,000円
子ども分	-	-	0.27%	1,741円	0.27%	1,500円	0.27%	1,500円
合計	11.25%	50,000円	13.48%	84,335円	12.86%	78,500円	13.05%	79,500円
増加分			+ 2.23%	+ 34,335円	+ 1.61%	+ 28,500円	+ 1.80%	+ 29,500円
試算黒字額			1,235,764,000円		131,792,000円		387,722,000円	

モデル世帯別保険税試算額（※左側が現行税額、右側がパターン①の場合を表す）  
 パターン①：R 8 標準保険税率にした場合

【1人世帯・所得43万円以下の場合】※均等割のみ課税

（収入の目安）給与収入：98万円以下、

年金収入：103万円以下（65歳未満）153万円以下（65歳以上）

・ 60歳単身 ※7割軽減

15,000円 ⇒ 25,200円  
 (+10,200円)  
 (+ 850円/月)

・ 70歳単身 ※7割軽減

11,100円 ⇒ 19,800円  
 (+8,700円)  
 (+ 725円/月)

【2人世帯・所得100万円の場合】

（収入の目安）給与収入：155万円、

年金収入：170万円（65歳未満）210万円（65歳以上）

・ 60歳夫婦 ※5割軽減

114,000円 ⇒ 160,900円  
 (+46,900円)  
 (+ 3,908円/月)

・ 70歳夫婦 ※5割軽減

93,600円 ⇒ 128,500円  
 (+34,900円)  
 (+ 2,908円/月)

【3人世帯・所得250万円の場合】

（収入の目安）給与収入：約367万円、年金収入：約370万円

・ 30歳夫婦、子ども1人

316,900円 ⇒ 423,700円  
 (+106,800円)  
 (+ 8,900円/月)

・ 40歳夫婦、子ども1人

369,800円 ⇒ 512,300円  
 (+142,500円)  
 (+ 11,875円/月)

【4人世帯・所得250万円の場合】

（収入の目安）給与収入：約367万円、年金収入：約370万円

・ 35歳夫婦、子ども2人 ※2割軽減

324,300円 ⇒ 435,900円  
 (+111,600円)  
 (+ 9,300円/月)

・ 45歳夫婦、子ども2人 ※2割軽減

372,000円 ⇒ 517,300円  
 (+145,300円)  
 (+ 12,108円/月)

モデル世帯別保険税試算額（※左側が現行税額、右側がパターン②の場合を表す）  
 パターン②：R 7 標準保険税率にした場合

【1人世帯・所得43万円以下の場合】※均等割のみ課税

（収入の目安）給与収入：98万円以下、

年金収入：103万円以下（65歳未満）153万円以下（65歳以上）

・ 60歳单身 ※7割軽減

15,000円 ⇒ 23,500円  
 (+ 8,500円)  
 (+ 708円/月)

・ 70歳单身 ※7割軽減

11,100円 ⇒ 18,400円  
 (+ 7,300円)  
 (+ 608円/月)

【2人世帯・所得100万円の場合】

（収入の目安）給与収入：155万円、

年金収入：170万円（65歳未満）210万円（65歳以上）

・ 60歳夫婦 ※5割軽減

114,000円 ⇒ 151,600円  
 (+ 37,600円)  
 (+ 3,133円/月)

・ 70歳夫婦 ※5割軽減

93,600円 ⇒ 121,200円  
 (+ 27,600円)  
 (+ 2,300円/月)

【3人世帯・所得250万円の場合】

（収入の目安）給与収入：約367万円、年金収入：約370万円

・ 30歳夫婦、子ども1人

316,900円 ⇒ 400,200円  
 (+ 83,300円)  
 (+ 6,942円/月)

・ 40歳夫婦、子ども1人

369,800円 ⇒ 483,000円  
 (+ 113,200円)  
 (+ 9,433円/月)

【4人世帯・所得250万円の場合】

（収入の目安）給与収入：約367万円、年金収入：約370万円

・ 35歳夫婦、子ども2人 ※2割軽減

324,300円 ⇒ 411,600円  
 (+ 87,300円)  
 (+ 7,275円/月)

・ 45歳夫婦、子ども2人 ※2割軽減

372,000円 ⇒ 487,600円  
 (+ 115,600円)  
 (+ 9,633円/月)

モデル世帯別保険税試算額（※左側が現行税額、右側がパターン③の場合を表す）  
 パターン③：パターン①と②の中間付近の税率にした場合

【1人世帯・所得43万円以下の場合】※均等割のみ課税  
 （収入の目安）給与収入：98万円以下、  
 年金収入：103万円以下（65歳未満）153万円以下（65歳以上）

- ・ **60歳単身** ※7割軽減  
 15,000円 ⇒ 23,800円  
                   (+ 8,800円)  
                   (+ 733円/月)
- ・ **70歳単身** ※7割軽減  
 11,100円 ⇒ 18,700円  
                   (+ 7,600円)  
                   (+ 633円/月)

【2人世帯・所得100万円の場合】  
 （収入の目安）給与収入：155万円、  
 年金収入：170万円（65歳未満）210万円（65歳以上）

- ・ **60歳夫婦** ※5割軽減  
 114,000円 ⇒ 153,700円  
                   (+ 39,700円)  
                   (+ 3,308円/月)
- ・ **70歳夫婦** ※5割軽減  
 93,600円 ⇒ 122,800円  
                   (+ 29,200円)  
                   (+ 2,433円/月)

【3人世帯・所得250万円の場合】  
 （収入の目安）給与収入：約367万円、年金収入：約370万円

- ・ **30歳夫婦、子ども1人**  
 316,900円 ⇒ 405,200円  
                   (+ 88,300円)  
                   (+ 7,358円/月)
- ・ **40歳夫婦、子ども1人**  
 369,800円 ⇒ 489,900円  
                   (+ 120,100円)  
                   (+ 10,008円/月)

【4人世帯・所得250万円の場合】  
 （収入の目安）給与収入：約367万円、年金収入：約370万円

- ・ **35歳夫婦、子ども2人** ※2割軽減  
 324,300円 ⇒ 416,800円  
                   (+ 92,500円)  
                   (+ 7,708円/月)
- ・ **45歳夫婦、子ども2人** ※2割軽減  
 372,000円 ⇒ 494,700円  
                   (+ 122,700円)  
                   (+ 10,225円/月)

(参考資料) 保険税額試算詳細 (介護納付金分を**含む**場合)

① 40～60歳の被保険者1人

所得 (万円)	現行税率	パターン ①	パターン ②	パターン ③
0	15,000	25,200	23,500	23,800
43	15,000	25,200	23,500	23,800
50	32,800	51,400	48,100	48,700
100	114,000	160,900	151,600	153,700
150	170,300	228,300	215,900	218,900
200	226,500	295,700	280,200	284,200
300	339,000	430,500	408,800	414,700
400	451,500	565,300	537,400	545,200
600	676,500	834,900	794,600	806,200
800	901,500	1,064,300	1,026,200	1,034,800
1,000	1,027,400	1,117,400	1,117,300	1,117,300

② 40～60歳の被保険者2人

所得 (万円)	現行税率	パターン ①	パターン ②	パターン ③
0	30,000	50,500	47,100	47,700
43	30,000	50,500	47,100	47,700
50	57,800	93,500	87,300	88,400
100	114,000	160,900	151,600	153,700
150	200,300	279,100	263,000	266,600
200	276,500	380,200	358,700	363,700
300	389,000	515,000	487,300	494,200
400	501,500	649,800	615,900	624,700
600	726,500	911,900	873,100	885,300
800	951,500	1,106,300	1,087,700	1,097,300
1,000	1,040,400	1,119,000	1,118,800	1,118,800

※赤は7割軽減後の金額、青は5割軽減後の金額、  
緑は2割軽減後の金額

(参考資料) 保険税額試算詳細 (介護納付金分を含む場合)

③ 40～60歳の被保険者2人+子ども1人

所得 (万円)	現行税率	パターン ①	パターン ②	パターン ③
0	41,100	69,900	65,100	66,000
43	41,100	69,900	65,100	66,000
50	76,300	125,800	117,300	118,900
100	132,500	193,300	181,600	184,200
150	229,900	330,900	311,000	315,400
200	286,100	398,200	375,300	380,700
300	426,000	579,700	547,300	555,200
400	538,500	714,500	675,900	685,700
600	763,500	976,600	933,100	946,300
800	988,500	1,113,600	1,111,800	1,113,400
1,000	1,040,400	1,119,000	1,118,800	1,118,800

④ 40～60歳の被保険者2人+子ども2人

所得 (万円)	現行税率	パターン ①	パターン ②	パターン ③
0	52,200	89,300	83,100	84,300
43	52,200	89,300	83,100	84,300
50	94,800	158,200	147,300	149,400
100	151,000	225,700	211,600	214,700
150	207,300	293,000	275,900	279,900
200	315,700	449,900	423,300	429,500
300	463,000	644,400	607,300	616,200
400	575,500	779,200	735,900	746,700
600	800,500	1,041,300	993,100	1,007,300
800	999,600	1,113,600	1,113,400	1,113,400
1,000	1,040,400	1,119,000	1,118,800	1,118,800

※赤は7割軽減後の金額、青は5割軽減後の金額、  
緑は2割軽減後の金額



(参考資料) 保険税額試算詳細 (介護納付金分を**含まない**場合)

① ～39歳の被保険者1人または  
65歳～74歳の被保険者1人

所得 (万円)	現行税率	パターン ①	パターン ②	パターン ③
0	11,100	19,800	18,400	18,700
43	11,100	19,800	18,400	18,700
50	25,400	40,700	38,000	38,500
100	93,600	128,500	121,200	122,800
150	143,400	183,200	173,700	175,700
200	193,100	237,900	226,200	228,800
300	292,600	347,300	331,200	334,800
400	392,100	456,700	436,200	440,800
600	591,100	675,500	646,200	652,800
800	790,100	894,300	856,200	864,800
1,000	890,000	947,400	947,300	947,300

② ～39歳の被保険者2人または  
65歳～74歳の被保険者2人

所得 (万円)	現行税率	パターン ①	パターン ②	パターン ③
0	22,200	39,700	36,900	37,500
43	22,200	39,700	36,900	37,500
50	43,900	73,800	68,700	69,700
100	93,600	128,500	121,200	122,800
150	165,600	223,100	210,600	213,200
200	230,100	304,300	287,700	291,300
300	329,600	413,700	392,700	397,300
400	429,100	523,100	497,700	503,300
600	628,100	741,900	707,700	715,300
800	827,100	936,300	917,700	927,300
1,000	890,000	949,000	948,800	948,800

※赤は7割軽減後の金額、青は5割軽減後の金額、  
緑は2割軽減後の金額

(参考資料) 保険税額試算詳細 (介護納付金分を含まない場合)

③ ～39歳の被保険者2人+子ども1人または  
65～74歳の被保険者2人+子ども1人

所得 (万円)	現行税率	パターン ①	パターン ②	パターン ③
0	33,300	59,100	54,900	55,800
43	33,300	59,100	54,900	55,800
50	62,400	106,100	98,700	100,200
100	112,100	160,900	151,200	153,300
150	195,200	274,900	258,600	262,000
200	244,900	329,500	311,100	315,100
300	366,600	478,400	452,700	458,300
400	466,100	587,800	557,700	564,300
600	665,100	806,600	767,700	776,300
800	864,100	943,600	941,800	943,400
1,000	890,000	949,000	948,800	948,800

④ ～39歳の被保険者2人+子ども2人または  
65～74歳の被保険者2人+子ども2人

所得 (万円)	現行税率	パターン ①	パターン ②	パターン ③
0	44,400	78,500	72,900	74,100
43	44,400	78,500	72,900	74,100
50	80,900	138,500	128,700	130,700
100	130,600	193,300	181,200	183,800
150	180,400	247,900	233,700	236,700
200	274,500	381,200	359,100	363,900
300	403,600	543,100	512,700	519,300
400	503,100	652,500	617,700	625,300
600	702,100	871,300	827,700	837,300
800	875,200	943,600	943,400	943,400
1,000	890,000	949,000	948,800	948,800

※赤は7割軽減後の金額、青は5割軽減後の金額、  
緑は2割軽減後の金額

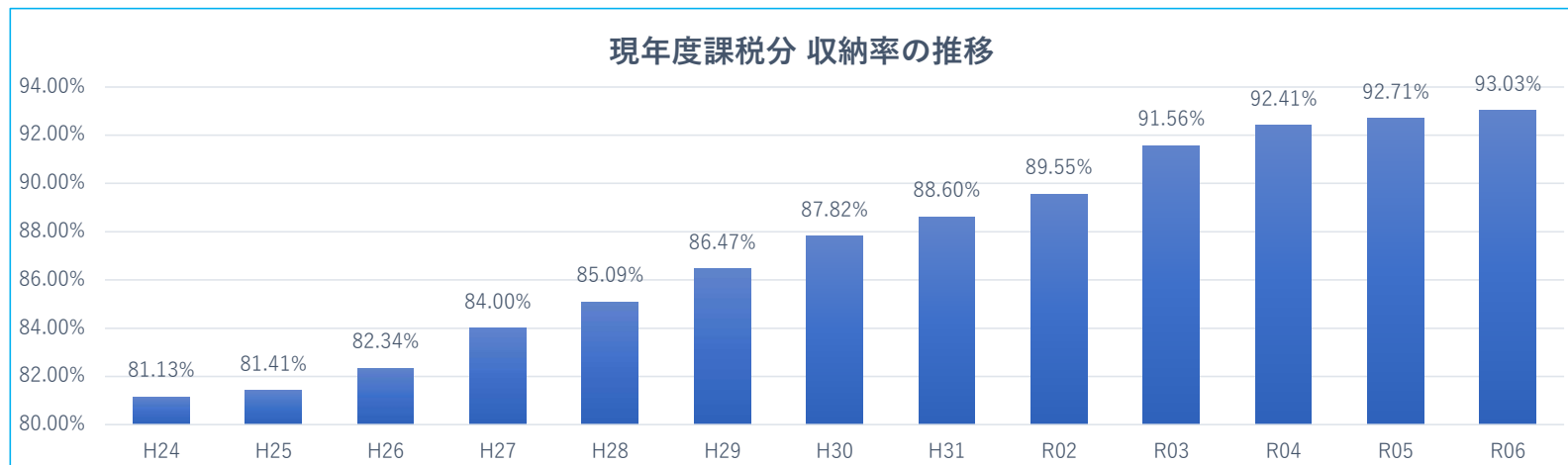
## 限度額超過世帯への影響について

令和8年度の限度額予定 106万円→109万円  
 ・医療分：65万円→66万円  
 ・支援金分：24万円→26万円  
 ・介護分：17万円→17万円（変更なし）

※「所得」欄以上の世帯がR8限度額超過世帯となる  
 ※子ども・子育て支援金分は含んでいない（国から限度額が示されていないため）  
 ※3人目以降は子ども（介護分なし）と仮定した場合  
 ※試算数値のため変動あり

	パターン① R8標準税率の場合		パターン② R7標準税率の場合		パターン③ パターン①と②の中間 付近の税率にした場合	
	所得	影響額	所得	影響額	所得	影響額
1人世帯	886 万円	97,800円 (992,200円→1,090,000円)	921 万円	84,400円 (1,005,600円→1,090,000円)	906 万円	90,200円 (999,800円→1,090,000円)
2人世帯	826 万円	109,300円 (980,700円→1,090,000円)	864 万円	84,100円 (1,005,900円→1,090,000円)	849 万円	89,800円 (1,000,200円→1,090,000円)
3人世帯	765 万円	140,900円 (949,100円→1,090,000円)	806 万円	97,200円 (992,800円→1,090,000円)	793 万円	109,300円 (980,700円→1,090,000円)
4人世帯	705 万円	171,400円 (918,600円→1,090,000円)	749 万円	121,900円 (968,100円→1,090,000円)	736 万円	136,600円 (953,400円→1,090,000円)
5人世帯	645 万円	201,900円 (888,100円→1,090,000円)	691 万円	150,100円 (939,900円→1,090,000円)	680 万円	162,500円 (927,500円→1,090,000円)

## 4 収納率向上対策



### 収納率向上の取り組み

- ・ 年 7 回の催告書発送
- ・ 多言語（11言語）対応QRコードの活用による納付勧奨
- ・ 納税催告センターの電話による納付勧奨  
架電実績 R6年度 84,429件 R5年度 82,492件 R4年度 86,244件
- ・ 早期の財産調査による差押  
差押実績 R6年度 1,619件 R5年度 1,860件 R4年度 1,690件
- ・ 口座振替加入促進の強化  
要綱による原則化（H29年度～）
- ・ 地方税統一QRコード導入による納付方法の拡充（新規：R7年度～）  
クレジットカード払い、口座振替、ペイジー（ATM）
- ・ 臨宅による納付勧奨の実施（新規：R7年度～）

## 「お薬バッグ」事業趣旨

「お薬バッグ」配布など、服薬適正化啓発広報の充実により、患者が薬剤師等に処方量等の相談をする機会につながり、医薬品の適正使用によるアドヒアランスの向上及び医療費適正化による医療費の抑制を図る。

## 「お薬バッグ」配布対象者（事業参加者）

40歳以上の川口市国民健康保険被保険者 50名程度→11月25日時点で72名応募

・重複・多剤投与者のうち希望者、服薬調整希望者

※本事業への参加およびアンケートへの協力に同意する者

## 「お薬バッグ」事業スケジュール

10月 市：事業参加者の募集（広報紙、市ホームページに掲載・ホームページから申し込み）

「お薬バッグ」配布



事業参加者（患者）が薬剤師に服薬相談 → 薬剤師・医師が連携し服薬調整

埼玉県薬剤師会実施の  
「ポリファーマシー対策事業」と連携し  
報告書を提出

12月

1月 市：実施後アンケート・報告書集計

3月 市：効果検証：事業参加者アンケート集計・レセプトデータ確認

## 川口市国民健康保険「お薬バッグ」事業

### 事業フロー図

埼玉県薬剤師会が実施する「令和7年度ポリファーマシー対策事業」と連携

厚生労働省・埼玉県後期高齢者医療広域連合委託事業・埼玉県保健医療部国保医療課協力  
※後期高齢者医療保険の重複多剤対象者は当該事業で8月に通知（「お薬バッグ」配布は対象外）

