

第 3 章

水 質

第1節 概要

1 公共用水域測定地点図

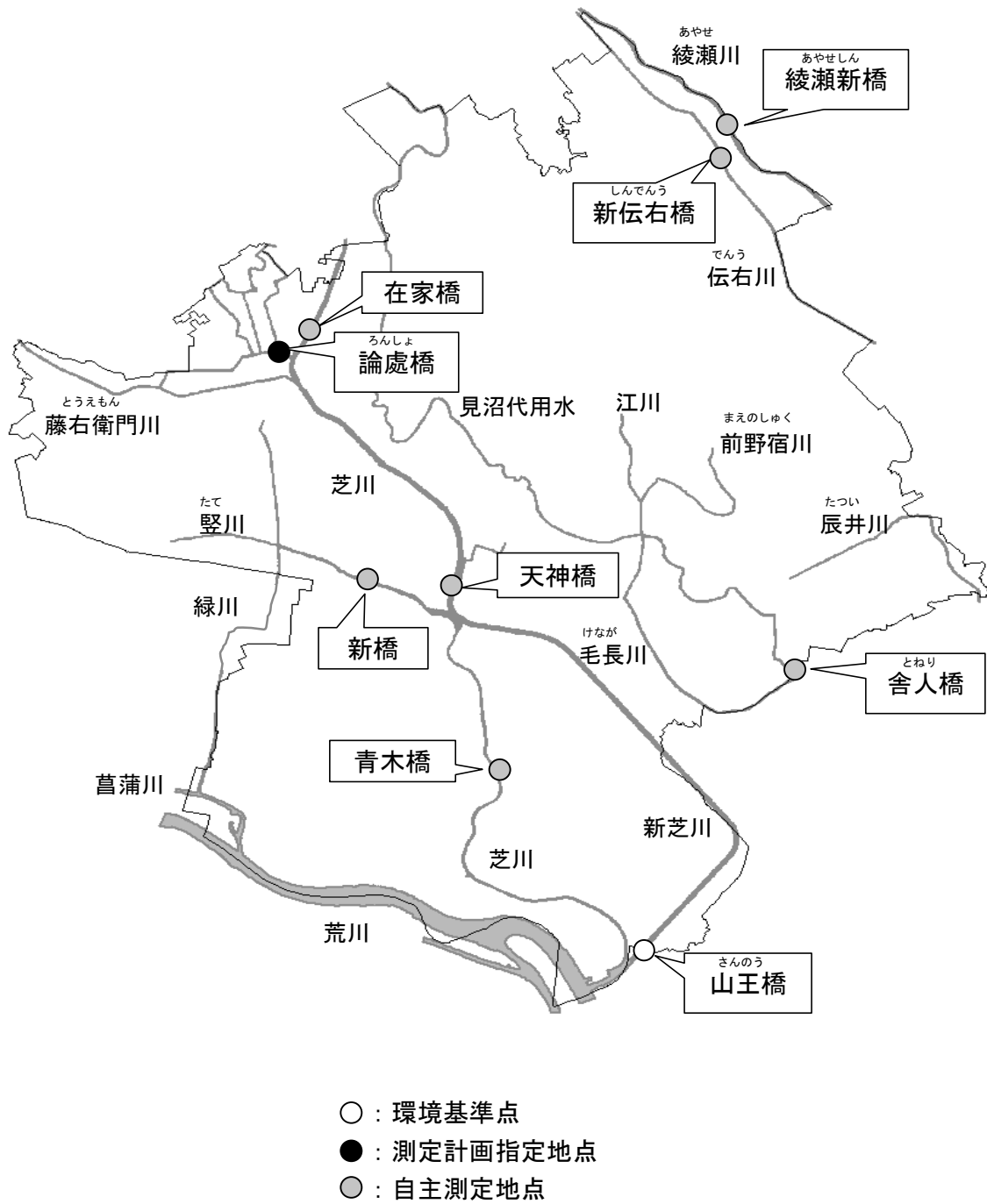


図3.1.1 令和6年度 公共用水域測定地点

2 地下水質測定地点図

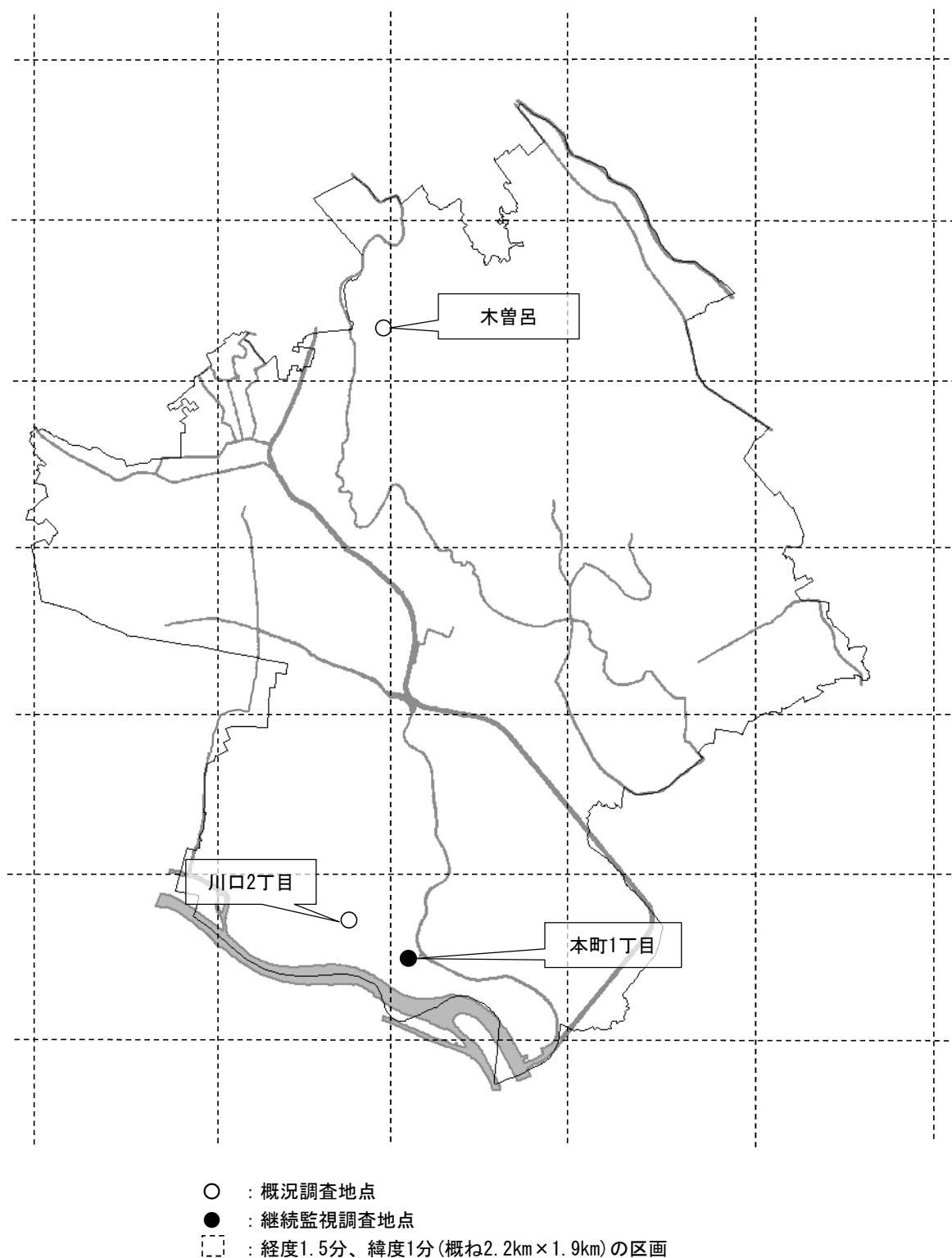


図3.1.2 令和6年度 地下水質測定地点

- 1) 「埼玉県地下水質測定計画」に基づき、市内を概ね2.2km×1.9kmの区画に区分し、概ね8年間で一巡するように1区画につき1地点の井戸の水質を調査するローリング方式により概況調査を実施している。
令和6年度は、2地点の概況調査、1地点の継続監視調査を実施した。

3 環境基準等

表3.1.1 生活環境の保全に関する環境基準

水域類型	利用目的の適応性	基準値				
		水素イオン濃度 (pH)	生物化学的酸素要求量 (BOD)	浮遊物質 (SS)	溶存酸素量 (DO)	大腸菌数
AA	水道1級 自然環境保全 及びA以下の 欄に掲げるもの	6.5以上 8.5以下	1mg/L以下	25mg/L以下	7.5mg/L以上	20CFU/ 100mL以下
A	水道2級 水産1級 水浴及び B以下の 欄に掲げるもの	6.5以上 8.5以下	2mg/L以下	25mg/L以下	7.5mg/L以上	300CFU/ 100mL以下
B	水道3級 水産2級 及びC以下の 欄に掲げるもの	6.5以上 8.5以下	3mg/L以下	25mg/L以下	5mg/L以上	1,000CFU/ 100mL以下
C	水産3級 工業用水1級 及びD以下の 欄に掲げるもの	6.5以上 8.5以下	5mg/L以下	50mg/L以下	5mg/L以上	—
D	工業用水2級 農業用水 及びEの欄に 掲げるもの	6.0以上 8.5以下	8mg/L以下	100mg/L以下	2mg/L以上	—
E	工業用水3級 環境保全	6.0以上 8.5以下	10mg/L以下	ごみ等の浮遊が 認められないこと	2mg/L以上	—

- 1) 基準値は、日間平均値とする。ただし、大腸菌数に係る基準値については、90%水質値(年間の日間平均値の全データをその値の小さいものから順に並べた際の0.9×n番目(nは日間平均値のデータ数)のデータ値(0.9×nが整数でない場合は端数を切り上げた整数番目の値をとる。))とする(湖沼もこれに準ずる。)
- 2) 農業利用水点については、水素イオン濃度6.0以上7.5以下、溶存酸素量5mg/L以上とする(湖沼もこれに準ずる。)
- 3) 自然環境保全：自然探勝等の環境保全
- 4) 水道1級：ろ過等による簡易な浄水操作を行うもの
水道2級：沈殿ろ過等による通常の浄水操作を行うもの
水道3級：前処理等を伴う高度の浄水操作を行うもの
- 5) 水産1級：ヤマメ、イワナ等貧腐水性水域の水産生物用並びに水産2級及び水産3級の水産生物用
水産2級：サケ科魚類及びアユ等貧腐水性水域の水産生物用及び水産3級の水産生物用
水産3級：コイ、フナ等、β-中腐水性水域の水産生物用
- 6) 工業用水1級：沈殿等による通常の浄水操作を行うもの
工業用水2級：薬品注入等による高度の浄水操作を行うもの
工業用水3級：特殊の浄水操作を行うもの
- 7) 環境保全：国民の日常生活(沿岸の遊歩等を含む)において不快感を生じない限度
- 8) 環境基準によるBOD値評価(75%値)
1年間に測定したデータのうち、75%以上が基準値を達成することをもって評価する。
月1回の測定の場合(年12回測定)、水質の良い方から9番目の測定値が75%値となる。

水域類型	水生生物の生息状況の適応性	基準値		
		全亜鉛	ノニルフェノール	直鎖アルキルベンゼン スルホン酸及びその塩 (LAS)
生物A	イワナ、サケマス等比較的低温域を好む水生生物及びこれらの餌生物が生息する水域	0.03mg/L以下	0.001mg/L以下	0.03mg/L以下
生物特A	生物Aの水域のうち、生物Aの欄に掲げる水生生物の産卵場(繁殖場)又は幼稚仔の生育場として特に保全が必要な水域	0.03mg/L以下	0.0006mg/L以下	0.02mg/L以下
生物B	コイ、フナ等比較的高温域を好む水生生物及びこれらの餌生物が生息する水域	0.03mg/L以下	0.002mg/L以下	0.05mg/L以下
生物特B	生物A又は生物Bの水域のうち、生物Bの欄に掲げる水生生物の産卵場(繁殖場)又は幼稚仔の生育場として特に保全が必要な水域	0.03mg/L以下	0.002mg/L以下	0.04mg/L以下

1) 基準値は、年間平均値とする(湖沼、海域もこれに準ずる。)

表3.1.2 人の健康の保護に関する環境基準

項目	基準値	項目	基準値
カドミウム	0.003mg/L以下	1,1,2-トリクロロエタン	0.006mg/L以下
全シアン	検出されないこと。	トリクロロエチレン	0.01mg/L以下
鉛	0.01mg/L以下	テトラクロロエチレン	0.01mg/L以下
六価クロム	0.02mg/L以下	1,3-ジクロロプロペン	0.002mg/L以下
砒素	0.01mg/L以下	チウラム	0.006mg/L以下
総水銀	0.0005mg/L以下	シマジン	0.003mg/L以下
アルキル水銀	検出されないこと。	チオベンカルブ	0.02mg/L以下
PCB	検出されないこと。	ベンゼン	0.01mg/L以下
ジクロロメタン	0.02mg/L以下	セレン	0.01mg/L以下
四塩化炭素	0.002mg/L以下	硝酸性窒素及び亜硝酸性窒素	10mg/L以下
1,2-ジクロロエタン	0.004mg/L以下	ふっ素	0.8mg/L以下
1,1-ジクロロエチレン	0.1mg/L以下	ほう素	1mg/L以下
シス-1,2-ジクロロエチレン	0.04mg/L以下	1,4-ジオキサン	0.05mg/L以下
1,1,1-トリクロロエタン	1mg/L以下		
対象水域	全公共用水域		
達成期間	直ちに達成され、維持されるように努める。		

- 1) 基準値は年間平均値とする。ただし、全シアンに係る基準値については、最高値とする。
- 2) 「検出されないこと。」とは、表3.1.3に掲げる方法により測定した場合において、その結果が当該方法の定量限界を下回ることをいう。
- 3) 海域については、ふっ素及びほう素の基準値は適用しない。
- 4) 硝酸性窒素及び亜硝酸性窒素の濃度は、日本産業規格K0102-43.2.1、43.2.3又は43.2.5により測定された硝酸イオンの濃度に換算係数0.2259を乗じたものとK0102-43.1により測定された亜硝酸イオンの濃度に換算係数0.3045を乗じたものの和とする。

表3.1.3 公共用水域水質の測定項目および測定方法

測定項目	測定方法	報告下限値	
一般項目	採取時刻		
	天候（前日・当日）		
	臭気	JIS K0102-10.1	
	色相		
	気温	JIS K0102-7.1	
	水温	JIS K0102-7.2	
	流量	S46.9.30環水管第30号水質調査方法	
	透視度	JIS K0102-9	0.01
生活環境項目	pH	JIS K0102-12.1 ガラス電極法	
	DO	JIS K0102-32.3 隔膜電極法	0.5
	BOD	JIS K0102-21	0.5
	COD	JIS K0102-17 100°Cにおける過マンガン酸カリウムによる酸素消費量	0.5
	SS	S46.12.28環境庁告示第59号付表9	1
	大腸菌数	S46.12.28環境庁告示第59号付表10 特定酵素基質寒天培地を用いたメンブランフィルター法	1
	n-ヘキササン抽出物質	S46.12.28環境庁告示第59号付表14	0.5 (ND)
	全窒素	JIS K0102-45.2 紫外吸光光度法	0.05
	全りん	JIS K0102-46.3.1 ペルオキシ二硫酸カリウム分解法	0.003
	全亜鉛	JIS K0102-53.3 ICP発光分光分析法	0.001
ノニルフェノール	S46.12.28環境庁告示第59号付表11	0.00006	
LAS	S46.12.28環境庁告示第59号付表12	0.0006	
健康項目	カドミウム	JIS K0102-55.2 電気加熱原子吸光法	0.0003
	全シアン	JIS K0102-38.1.2及び38.3 4-ピリジンカルボン酸-ピラゾロン吸光光度法	0.1 (ND)
	鉛	JIS K0102-54.2 電気加熱原子吸光法	0.001
	六価クロム	JIS K0102-65.2.4 ICP発光分光分析法	0.005
	砒素	JIS K0102-61.3 水素化物発生ICP発光分光分析法	0.001
	総水銀	S46.12.28環境庁告示第59号付表2 還元気化原子吸光法	0.0005
	アルキル水銀	S46.12.28環境庁告示第59号付表3 GC-ECD法	0.0005 (ND)
	PCB	S46.12.28環境庁告示第59号付表4 バックドカラムを用いたGC-ECD法	0.0005 (ND)
	ジクロロメタン	JIS K0125-5.2 ヘッドスペース-ガスクロマトグラフ質量分析法	0.002
	四塩化炭素	JIS K0125-5.2 ヘッドスペース-ガスクロマトグラフ質量分析法	0.0002
	1,2-ジクロロエタン	JIS K0125-5.2 ヘッドスペース-ガスクロマトグラフ質量分析法	0.0004
	1,1-ジクロロエチレン	JIS K0125-5.2 ヘッドスペース-ガスクロマトグラフ質量分析法	0.002
	シス-1,2-ジクロロエチレン	JIS K0125-5.2 ヘッドスペース-ガスクロマトグラフ質量分析法	0.002
	1,1,1-トリクロロエタン	JIS K0125-5.2 ヘッドスペース-ガスクロマトグラフ質量分析法	0.0005
	1,1,2-トリクロロエタン	JIS K0125-5.2 ヘッドスペース-ガスクロマトグラフ質量分析法	0.0006
	トリクロロエチレン	JIS K0125-5.2 ヘッドスペース-ガスクロマトグラフ質量分析法	0.001
	テトラクロロエチレン	JIS K0125-5.2 ヘッドスペース-ガスクロマトグラフ質量分析法	0.0005
	1,3-ジクロロプロペン	JIS K0125-5.2 ヘッドスペース-ガスクロマトグラフ質量分析法	0.0002
	チウラム	S46.12.28環境庁告示第59号付表5 固相抽出による高速液体クロマトグラフ法	0.0006
	シマジン	S46.12.28環境庁告示第59号付表6第1 固相抽出によるガスクロマトグラフ質量分析法	0.0003
	チオベンカルブ	S46.12.28環境庁告示第59号付表6第1 固相抽出によるガスクロマトグラフ質量分析法	0.002
	ベンゼン	JIS K0125-5.2 ヘッドスペース-ガスクロマトグラフ質量分析法	0.001
	セレン	JIS K0102-67.3 水素化物発生ICP発光分光分析法	0.001
	硝酸性窒素及び亜硝酸性窒素	JIS K0102-43.1.2及びJIS K0102-43.2.5 イオンクロマトグラフ法	0.1
	ふっ素	S46.12.28環境庁告示第59号付表7 イオンクロマトグラフ法	0.02
ほう素	JIS K0102-47.3 ICP発光分光分析法	0.02	
1,4-ジオキサン	S46.12.28環境庁告示第59号付表8第3 ヘッドスペース-ガスクロマトグラフ質量分析法	0.005	
特殊項目	フェノール類	JIS K0102-28.1 4-アミノアンチピリン吸光光度法	0.005
	銅	JIS K0102-52.4 ICP発光分光分析法	0.01
	溶解性鉄	JIS K0102-57.4 ICP発光分光分析法	0.1
	溶解性マンガン	JIS K0102-56.4 ICP発光分光分析法	0.05
	クロム	JIS K0102-65.1.4 ICP発光分光分析法	0.01
その他の項目	アンモニア性窒素	上水試験方法に掲げる方法 インドフェノールによる吸光光度法	0.1
	亜硝酸性窒素	JIS K0102-43.1.2 イオンクロマトグラフ法	0.005
	硝酸性窒素	JIS K0102-43.2.5 イオンクロマトグラフ法	0.05
	りん酸性りん	JIS K0102-46.1.1 モリブデン青吸光光度法	0.01
	導電率	JIS K0102-13 電気伝導率	1
	硬度	H15.7.22厚生労働省告示第261号 キレート滴定法	1
	塩化物イオン	JIS K0102-35.3 イオンクロマトグラフ法	1
	MBAS	JIS K0102-30.1.1 メチレンブルー吸光光度法	0.01

測定項目	測定方法		報告下限値
クロロホルム	JIS K0125-5.2	ヘッドスペース - ガスクロマトグラフ質量分析法	0.006
トランス-1,2-ジクロロエチレン	JIS K0125-5.2	ヘッドスペース - ガスクロマトグラフ質量分析法	0.002
1,2-ジクロロプロパン	JIS K0125-5.2	ヘッドスペース - ガスクロマトグラフ質量分析法	0.006
p-ジクロロベンゼン	JIS K0125-5.2	ヘッドスペース - ガスクロマトグラフ質量分析法	0.02
イソキサチオン	H5.4.28環水規第121号付表1第1	固相抽出によるガスクロマトグラフ質量分析法	0.0008
ダイアジノン	H5.4.28環水規第121号付表1第1	固相抽出によるガスクロマトグラフ質量分析法	0.0005
フェニトロチオン	H5.4.28環水規第121号付表1第1	固相抽出によるガスクロマトグラフ質量分析法	0.0003
イソプロチオラン	H5.4.28環水規第121号付表1第1	固相抽出によるガスクロマトグラフ質量分析法	0.004
オキシ銅	H5.4.28環水規第121号付表2	固相抽出による高速液体クロマトグラフ法	0.004
クロロタロニル	H5.4.28環水規第121号付表1第1	固相抽出によるガスクロマトグラフ質量分析法	0.005
プロピザミド	H5.4.28環水規第121号付表1第1	固相抽出によるガスクロマトグラフ質量分析法	0.0008
EPN	H5.4.28環水規第121号付表1第1	固相抽出によるガスクロマトグラフ質量分析法	0.0006
ジクロロボス	H5.4.28環水規第121号付表1第1	固相抽出によるガスクロマトグラフ質量分析法	0.0008
フェノブカルブ	H5.4.28環水規第121号付表1第1	固相抽出によるガスクロマトグラフ質量分析法	0.003
イプロベンホス	H5.4.28環水規第121号付表1第1	固相抽出によるガスクロマトグラフ質量分析法	0.0008
クロルニトロフェン	H5.4.28環水規第121号付表1第1	固相抽出によるガスクロマトグラフ質量分析法	0.0001
トルエン	JIS K0125-5.2	ヘッドスペース - ガスクロマトグラフ質量分析法	0.06
キシレン	JIS K0125-5.2	ヘッドスペース - ガスクロマトグラフ質量分析法	0.04
フタル酸ジエチルヘキシル	H5.4.28環水規第121号付表3第1	ガスクロマトグラフ質量分析法	0.006
ニッケル	H5.4.28環水規第121号付表5	電気加熱原子吸光法	0.001
モリブデン	JIS K0102-68.2	ICP発光分光分析法	0.007
アンチモン	JIS K0102-62.3	水素化物発生ICP発光分光分析法	0.002
4-tert-ブチルフェノール	環水大水発第1303272号付表1		0.0004
アニリン	環水大水発第1303272号付表2		0.002
2,4-ジクロロフェノール	環水大水発第1303272号付表3		0.003
PFOS及びPFOA	R2.5.28環水大土発第2005282号付表1	高速液体クロマトグラフ・タンデム質量分析法	0.0000003

- 1) 単位は気温・水温(°C)、流量(m³/s)、透視度(m)、大腸菌数(CFU/100mL)、導電率(mS/m)、その他(pH以外)についてはmg/L
- 2) JIS規格の更新に係る表記の変更(R7.4.1)は未適用。令和6年度時点の表記となります。

表3.1.4 地下水質の測定項目および測定方法

測定項目	測定方法		報告下限値 (mg/L)
カドミウム	JIS K0102-55.2	電気加熱原子吸光法	0.0003
全シアン	JIS K0102-38.1.2及び38.3	4-ピリジンカルボン酸-ピラゾロン吸光光度法	0.1
鉛	JIS K0102-54.2	電気加熱原子吸光法	0.001
六価クロム	JIS K0102-65.2.4	ICP発光分光分析法	0.005
砒素	JIS K0102-61.3	水素化物発生ICP発光分光分析法	0.001
総水銀	S46.12.28環境庁告示第59号付表2	還元気化原子吸光法	0.0005
アルキル水銀	S46.12.28環境庁告示第59号付表3	GC-ECD法	0.0005
PCB	S46.12.28環境庁告示第59号付表4	バックドカラムを用いたGC-ECD法	0.0005
ジクロロメタン	JIS K0125-5.2	ヘッドスペース - ガスクロマトグラフ質量分析法	0.002
四塩化炭素	JIS K0125-5.2	ヘッドスペース - ガスクロマトグラフ質量分析法	0.0002
クロロエチレン	H9.3.13環境庁告示第10号付表	パージトラップ - ガスクロマトグラフ質量分析法	0.0002
1,2-ジクロロエタン	JIS K0125-5.2	ヘッドスペース - ガスクロマトグラフ質量分析法	0.0004
1,1-ジクロロエチレン	JIS K0125-5.2	ヘッドスペース - ガスクロマトグラフ質量分析法	0.002
1,2-ジクロロエチレン	JIS K0125-5.2	ヘッドスペース - ガスクロマトグラフ質量分析法	0.004
1,1,1-トリクロロエタン	JIS K0125-5.2	ヘッドスペース - ガスクロマトグラフ質量分析法	0.0005
1,1,2-トリクロロエタン	JIS K0125-5.2	ヘッドスペース - ガスクロマトグラフ質量分析法	0.0006
トリクロロエチレン	JIS K0125-5.2	ヘッドスペース - ガスクロマトグラフ質量分析法	0.001
テトラクロロエチレン	JIS K0125-5.2	ヘッドスペース - ガスクロマトグラフ質量分析法	0.0005
1,3-ジクロロプロペン	JIS K0125-5.2	ヘッドスペース - ガスクロマトグラフ質量分析法	0.0002
チウラム	S46.12.28環境庁告示第59号付表5	固相抽出による高速液体クロマトグラフ法	0.0006
シマジン	S46.12.28環境庁告示第59号付表6第1	固相抽出によるガスクロマトグラフ質量分析法	0.0003
チオベンカルブ	S46.12.28環境庁告示第59号付表6第1	固相抽出によるガスクロマトグラフ質量分析法	0.002
ベンゼン	JIS K0125-5.2	ヘッドスペース - ガスクロマトグラフ質量分析法	0.001
セレン	JIS K0102-67.3	水素化物発生ICP発光分光分析法	0.001
硝酸性窒素及び亜硝酸性窒素	JIS K0102-43.1.2及びJIS K0102-43.2.5	イオンクロマトグラフ法	0.02
ふっ素	S46.12.28環境庁告示第59号付表7	イオンクロマトグラフ法	0.02
ほう素	JIS K0102-47.3	ICP発光分光分析法	0.02
1,4-ジオキサン	S46.12.28環境庁告示第59号付表8第3	ヘッドスペース - ガスクロマトグラフ質量分析法	0.005
PFOS及びPFOA	R2.5.28環水大土発第2005282号付表1	高速液体クロマトグラフ・タンデム質量分析法	0.0000003

第2節 公共用水域水質測定結果

1 公共用水域水質測定結果(年平均値等)

表3.2.1 令和6年度 年平均値等

河川名	芝川			新芝川		藤右衛門川	豎川	毛長川	伝右川	綾瀬川	環境基準等	
	D			D		-	-	-	-	C	D	
水域類型	生物B			生物B		-	-	-	-	生物B	生物B	
地点名	在家橋	天神橋	青木橋	山王橋	論處橋	新橋	舎人橋	新伝右橋	綾瀬新橋			
透視度 (m)	0.41	0.43	0.55	0.47	0.87	0.49	0.54	0.37	0.33			
pH(平均値)	7.4	7.4	7.0	7.3	7.6	7.6	7.5	7.5	7.5	-	-	
pH(最大値)	7.7	7.8	7.2	7.4	7.8	7.8	7.7	7.7	7.8	8.5以下	8.5以下	
pH(最小値)	7.1	7.2	6.8	7.1	7.5	7.4	7.4	7.4	7.1	6.5以上	6.0以上	
DO(平均値) (mg/L)	6.7	6.7	4.8	6.0	7.5	7.4	7.6	4.2	7.8	-	-	
DO(最小値) (mg/L)	4.2	4.6	2.5	4.0	5.7	4.2	5.9	1.6	5.1	5以上	2以上	
BOD(平均値) (mg/L)	3.2	2.7	10	2.2	2.5	2.3	3.7	6.1	3.2	-	-	
BOD(75%値) (mg/L)	3.8	3.2	14	2.7	2.6	1.9	3.4	7.4	3.2	5以下	8以下	
COD (mg/L)	5.6	5.5	19	5.1	4.0	5.2	5.3	7.1	6.2	-	-	
SS(平均値) (mg/L)	16	16	8	19	4	16	8	13	18	-	-	
SS(最大値) (mg/L)	30	25	19	31	12	62	28	20	29	50以下	100以下	
大腸菌数 (OFU/100mL)	-	-	-	910	2800	-	-	-	-	-	-	
n-ヘキサン抽出物質	ND	ND	ND	ND	ND	ND	ND	ND	ND	-	-	
全窒素 (mg/L)	-	-	-	5.1	4.5	-	-	-	-	-	-	
全りん (mg/L)	-	-	-	0.29	0.20	-	-	-	-	-	-	
全亜鉛 (mg/L)	0.015	0.013	0.011	0.014	0.011	0.010	0.015	0.013	0.009	0.03以下	-	
ニルフェノール (mg/L)	-	-	-	<0.00006	<0.00006	-	-	-	-	0.002以下	-	
L A S (mg/L)	-	-	-	0.0041	0.017	-	-	-	-	0.05以下	-	
カドミウム (mg/L)	-	-	-	<0.0003	<0.0003	-	-	-	-	0.003以下	-	
全シアン (mg/L)	-	-	-	ND	ND	-	-	-	-	検出されないこと(ND)	-	
鉛 (mg/L)	-	-	-	<0.001	<0.001	-	-	-	-	0.01以下	-	
六価クロム (mg/L)	-	-	-	<0.005	<0.005	-	-	-	-	0.02以下	-	
砒素 (mg/L)	-	-	-	<0.001	<0.001	-	-	-	-	0.01以下	-	
総水銀 (mg/L)	-	-	-	<0.0005	<0.0005	-	-	-	-	0.0005以下	-	
アルキル水銀 (mg/L)	-	-	-	-	-	-	-	-	-	検出されないこと(ND)	-	
P C B (mg/L)	-	-	-	ND	ND	-	-	-	-	検出されないこと(ND)	-	
ジクロロメタン (mg/L)	<0.002	<0.002	<0.002	<0.002	<0.002	<0.002	<0.002	<0.002	<0.002	0.02以下	-	
四塩化炭素 (mg/L)	<0.0002	<0.0002	<0.0002	<0.0002	<0.0002	<0.0002	<0.0002	<0.0002	<0.0002	0.002以下	-	
1,2-ジクロロエタン (mg/L)	<0.0004	<0.0004	<0.0004	<0.0004	<0.0004	<0.0004	<0.0004	<0.0004	<0.0004	0.004以下	-	
1,1-ジクロロエチレン (mg/L)	<0.002	<0.002	<0.002	<0.002	<0.002	<0.002	<0.002	<0.002	<0.002	0.1以下	-	
シス-1,2-ジクロロエチレン (mg/L)	<0.002	<0.002	<0.002	<0.002	0.003	<0.002	0.002	<0.002	<0.002	0.04以下	-	
1,1,1-トリクロロエタン (mg/L)	<0.0005	<0.0005	<0.0005	<0.0005	<0.0005	<0.0005	<0.0005	<0.0005	<0.0005	1以下	-	
1,1,2-トリクロロエタン (mg/L)	<0.0006	<0.0006	<0.0006	<0.0006	<0.0006	<0.0006	<0.0006	<0.0006	<0.0006	0.006以下	-	
トリクロロエチレン (mg/L)	<0.001	<0.001	0.001	<0.001	<0.001	<0.001	<0.001	<0.001	<0.001	0.01以下	-	
テトラクロロエチレン (mg/L)	<0.0005	<0.0005	<0.0005	<0.0005	<0.0005	<0.0005	0.0012	<0.0005	<0.0005	0.01以下	-	
1,3-ジクロロプロペン (mg/L)	<0.0002	<0.0002	<0.0002	<0.0002	<0.0002	<0.0002	<0.0002	<0.0002	<0.0002	0.002以下	-	
チウラム (mg/L)	<0.0006	-	-	<0.0006	<0.0006	-	-	-	-	0.006以下	-	
シマジン (mg/L)	<0.0003	-	-	<0.0003	<0.0003	-	-	-	-	0.003以下	-	
チオベンカルブ (mg/L)	<0.002	-	-	<0.002	<0.002	-	-	-	-	0.02以下	-	
ベンゼン (mg/L)	<0.001	<0.001	<0.001	<0.001	<0.001	<0.001	<0.001	<0.001	<0.001	0.01以下	-	
セレン (mg/L)	-	-	-	<0.001	<0.001	-	-	-	-	0.01以下	-	
硝酸性窒素及び亜硝酸性窒素 (mg/L)	-	-	-	3.0	3.3	-	-	-	-	10以下	-	
ふっ素 (mg/L)	-	-	-	0.12	0.08	-	-	-	-	0.8以下	-	
ほう素 (mg/L)	-	-	-	0.29	0.06	-	-	-	-	1以下	-	
1,4-ジオキサン (mg/L)	<0.005	<0.005	<0.005	<0.005	<0.005	<0.005	<0.005	<0.005	<0.005	0.05以下	-	
フェノール類 (mg/L)	-	-	-	<0.005	<0.005	-	-	-	-	-	-	
銅 (mg/L)	-	-	-	<0.01	<0.01	-	-	-	-	-	-	
溶解性鉄 (mg/L)	-	-	-	0.1	0.1	-	-	-	-	-	-	
溶解性マンガン (mg/L)	-	-	-	0.07	0.05	-	-	-	-	-	-	
クロム (mg/L)	-	-	-	<0.01	<0.01	-	-	-	-	-	-	
アンモニア性窒素 (mg/L)	1.2	0.8	0.8	1.2	0.6	0.4	0.6	2.2	0.4	-	-	
亜硝酸性窒素 (mg/L)	-	-	-	0.079	0.10	-	-	-	-	-	-	
硝酸性窒素 (mg/L)	-	-	-	2.9	3.2	-	-	-	-	-	-	
りん酸性りん (mg/L)	-	-	-	0.20	0.15	-	-	-	-	-	-	
導電率 (mS/m)	48	52	90	330	32	34	31	34	40	-	-	
硬度 (mg/L)	-	-	-	450	110	-	-	-	-	-	-	
塩化物イオン (mg/L)	63	76	190	1100	22	29	20	16	51	-	-	
M B A S (mg/L)	-	-	0.04	0.02	0.03	-	-	0.15	-	-	-	
クロロホルム (mg/L)	<0.006	<0.006	<0.006	<0.006	<0.006	<0.006	<0.006	<0.006	<0.006	0.06以下	-	
トランス-1,2-ジクロロエチレン (mg/L)	<0.002	<0.002	<0.002	<0.002	<0.002	<0.002	<0.002	<0.002	<0.002	0.04以下	-	
1,2-ジクロロプロパン (mg/L)	<0.006	<0.006	<0.006	<0.006	<0.006	<0.006	<0.006	<0.006	<0.006	0.06以下	-	
p-ジクロロベンゼン (mg/L)	<0.02	<0.02	<0.02	<0.02	<0.02	<0.02	<0.02	<0.02	<0.02	0.2以下	-	
イソキサチオン (mg/L)	<0.0008	-	-	<0.0008	<0.0008	-	-	-	-	0.008以下	-	
ダイアジノン (mg/L)	<0.0005	-	-	<0.0005	<0.0005	-	-	-	-	0.005以下	-	
フェニトロチオン (mg/L)	<0.0003	-	-	<0.0003	<0.0003	-	-	-	-	0.003以下	-	
イソプロチオラン (mg/L)	<0.004	-	-	<0.004	<0.004	-	-	-	-	0.04以下	-	
オキシ銅 (mg/L)	<0.004	-	-	<0.004	<0.004	-	-	-	-	0.04以下	-	
クロロタロニル (mg/L)	<0.005	-	-	<0.005	<0.005	-	-	-	-	0.05以下	-	
プロピザミド (mg/L)	<0.0008	-	-	<0.0008	<0.0008	-	-	-	-	0.008以下	-	
E P N (mg/L)	<0.0006	-	-	<0.0006	<0.0006	-	-	-	-	0.006以下	-	
ジクロロボス (mg/L)	<0.0008	-	-	<0.0008	<0.0008	-	-	-	-	0.008以下	-	
フェノカルブ (mg/L)	<0.003	-	-	<0.003	<0.003	-	-	-	-	0.03以下	-	
イソベンボス (mg/L)	<0.0008	-	-	<0.0008	<0.0008	-	-	-	-	0.008以下	-	
クロロニトロフェン (mg/L)	<0.0001	-	-	<0.0001	<0.0001	-	-	-	-	-	-	
トルエン (mg/L)	<0.06	<0.06	<0.06	<0.06	<0.06	<0.06	<0.06	<0.06	<0.06	0.6以下	-	
キシレン (mg/L)	<0.04	<0.04	<0.04	<0.04	<0.04	<0.04	<0.04	<0.04	<0.04	0.4以下	-	
フタル酸ジエチルヘキシル (mg/L)	-	-	-	<0.006	<0.006	-	-	-	-	0.06以下	-	
ニッケル (mg/L)	-	-	-	0.003	0.001	-	-	-	-	-	-	
モリブデン (mg/L)	-	-	-	0.009	<0.007	-	-	-	-	0.07以下	-	
アンチモン (mg/L)	-	-	-	<0.002	<0.002	-	-	-	-	0.02以下	-	
4-t-オクチルフェノール (mg/L)	-	-	-	<0.0004	<0.0004	-	-	-	-	0.004以下	-	
アニリン (mg/L)	-	-	-	<0.002	<0.002	-	-	-	-	0.02以下	-	
2,4-ジクロロフェノール (mg/L)	-	-	-	<0.003	<0.003	-	-	-	-	0.03以下(※)	-	
P F O S及びP F O A (mg/L)	-	-	-	0.000017	-	-	-	-	-	0.00005以下	-	

2 生活環境項目測定結果

表3.2.2 令和6年度 測定結果(芝川・新芝川・綾瀬川) 単位: mg/L (pHを除く)

地点名	年月 測定項目	6										7			最大値	最小値	平均値	m/n ¹⁾	環境基準 適合割合 (%)
		4	5	6	7	8	9	10	11	12	1	2	3						
芝川	在家橋	pH	7.3	7.3	7.2	7.3	7.1	7.3	7.5	7.5	7.5	7.5	7.7	7.5	7.7	7.1	7.4	0/12	100
		DO	5.7	5.4	5.0	5.2	4.2	5.9	5.2	8.0	8.8	9.0	11	6.5	11	4.2	6.7	0/12	100
		BOD	6.0	3.4	2.0	1.9	2.7	1.9	1.9	1.4	2.0	3.8	7.2	4.7	7.2	1.4	3.2	0/12	100
		COD	7.1	5.8	5.3	4.7	5.4	4.0	4.7	3.9	4.7	5.1	9.5	7.0	9.5	3.9	5.6	-	-
		SS	29	30	15	15	13	12	15	14	6	4	20	22	30	4	16	0/12	100
	天神橋	pH	7.3	7.3	7.2	7.4	7.2	7.3	7.6	7.5	7.5	7.5	7.8	7.4	7.8	7.2	7.4	0/12	100
		DO	5.7	5.3	5.4	5.7	4.6	5.9	5.5	7.6	8.3	9.0	11	6.7	11	4.6	6.7	0/12	100
		BOD	4.5	2.8	1.7	1.7	2.3	1.5	1.5	1.5	1.7	3.2	5.9	3.6	5.9	1.5	2.7	0/12	100
		COD	6.0	5.2	5.6	4.7	5.3	4.2	4.0	4.4	4.6	5.1	10	6.3	10	4.0	5.5	-	-
		SS	25	19	23	20	16	13	11	13	7	6	25	18	25	6	16	0/12	100
	青木橋	pH	7.0	7.2	6.9	7.2	7.1	7.1	7.2	6.9	6.8	7.2	7.1	6.8	7.2	6.8	7.0	0/12	100
		DO	3.6	3.9	2.6	3.9	2.5	2.8	3.3	5.9	4.6	9.7	11	4.3	11	2.5	4.8	0/12	100
		BOD	14	6.2	7.8	6.2	6.9	8.4	15	7.4	14	5.8	15	18	18	5.8	10	6/12	50
		COD	20	13	24	13	16	15	20	18	32	11	19	28	32	11	19	-	-
		SS	19	12	4	1	1	4	4	6	9	9	17	6	19	1	8	0/12	100
新芝川	山王橋	pH	7.4	7.3	7.2	7.4	7.2	7.3	7.4	7.4	7.1	7.1	7.2	7.3	7.4	7.1	7.3	0/12	100
		DO	5.7	5.4	4.8	5.0	4.0	5.2	5.1	7.1	6.8	7.0	8.6	7.5	8.6	4.0	6.0	0/12	100
		BOD	4.2	2.2	1.7	1.5	2.7	1.5	1.5	1.2	1.1	1.8	3.9	3.6	4.2	1.1	2.2	0/12	100
		COD	5.8	5.1	5.0	4.4	5.6	4.4	4.0	4.1	5.6	5.2	7.6	4.5	7.6	4.0	5.1	-	-
		SS	31	8	27	19	28	17	19	18	10	18	30	7	31	7	19	0/12	100
綾瀬川	綾瀬新橋	pH	7.4	7.3	7.2	7.4	7.1	7.3	7.6	7.6	7.6	7.6	7.7	7.8	7.8	7.1	7.5	0/12	100
		DO	8.0	7.7	6.8	6.8	5.1	5.6	6.4	8.8	10	10	10	8.4	10	5.1	7.8	0/12	100
		BOD	3.3	1.8	1.8	1.9	2.6	1.7	1.8	1.3	3.1	3.2	7.8	8.5	8.5	1.3	3.2	2/12	83
		COD	7.0	5.5	6.3	5.4	6.2	4.8	4.6	3.8	6.5	6.0	8.6	10	10	3.8	6.2	-	-
		SS	21	22	23	20	20	13	19	19	9	9	14	29	29	9	18	0/12	100

1) m/n: 環境基準を超える検体数(m)の総検体数(n)に対する割合

ただし、BODについては、環境基準を超える日数(m)の測定日数(n)に対する割合

表3.2.3 令和6年度 測定結果(その他の河川)

単位 : mg/L (pHを除く)

地点名	年月 測定 項目	6										7			最大値	最小値	平均値
		4	5	6	7	8	9	10	11	12	1	2	3				
藤右衛門川	論處橋	pH	7.6	7.5	7.5	7.7	7.7	7.6	7.8	7.7	7.5	7.5	7.5	7.6	7.8	7.5	7.6
		DO	7.5	5.7	7.9	7.5	6.8	7.6	7.4	7.4	8.0	8.4	8.9	7.3	8.9	5.7	7.5
		BOD	2.7	2.2	1.4	1.3	1.7	1.5	2.1	1.2	1.8	4.8	6.8	2.6	6.8	1.2	2.5
		COD	3.5	4.1	3.2	3.0	3.2	1.5	3.6	3.2	4.4	5.0	7.5	5.2	7.5	1.5	4.0
		SS	3	2	3	3	4	<1	8	3	2	<1	12	4	12	<1	4
豎川	新橋	pH	7.6	7.5	7.5	7.7	7.4	7.5	7.8	7.4	7.5	7.6	7.6	7.5	7.8	7.4	7.6
		DO	8.7	8.4	4.7	5.5	5.3	4.2	6.2	7.2	8.6	9.8	11	8.6	11	4.2	7.4
		BOD	1.7	1.5	1.9	1.7	1.7	1.9	1.8	1.2	1.6	3.7	6.9	1.9	6.9	1.2	2.3
		COD	7.3	5.7	5.2	4.7	3.0	4.4	4.9	4.0	4.7	5.7	7.8	4.9	7.8	3.0	5.2
		SS	62	38	10	6	6	1	6	13	5	6	24	18	62	1	16
毛長川	舎人橋	pH	7.4	7.4	7.5	7.7	7.5	7.5	7.7	7.5	7.5	7.6	7.6	7.5	7.7	7.4	7.5
		DO	7.4	6.2	7.4	7.2	6.3	7.0	5.9	7.7	9.2	9.5	9.3	8.5	9.5	5.9	7.6
		BOD	4.4	3.4	2.3	1.3	2.9	1.6	1.6	1.5	2.1	10	10	3.2	10	1.3	3.7
		COD	4.7	4.8	4.2	3.4	9.5	3.2	3.7	3.8	5.1	8.0	7.3	5.7	9.5	3.2	5.3
		SS	6	9	5	6	28	<1	6	10	12	2	7	6	28	<1	9
伝右川	新伝右橋	pH	7.4	7.5	7.4	7.5	7.4	7.5	7.7	7.5	7.5	7.6	7.5	7.5	7.7	7.4	7.5
		DO	3.8	1.6	2.5	3.1	4.5	3.2	4.5	4.4	4.7	6.7	5.3	5.6	6.7	1.6	4.2
		BOD	5.7	4.7	4.8	2.9	2.4	3.8	5.0	5.4	7.4	9.6	12	10	12	2.4	6.1
		COD	6.4	7.8	6.4	6.8	4.7	6.0	6.4	6.5	7.9	7.4	8.9	9.4	9.4	4.7	7.1
		SS	16	10	15	11	16	15	10	16	11	1	16	20	20	1	13

3 生活環境項目年平均値等経年変化

表3.2.4 年平均値等経年変化(芝川・新芝川・綾瀬川)

単位：mg/L (pHを除く)

地点名	測定項目	年度										
		27	28	29	30	元	2	3	4	5	6	
芝川	在家橋	pH	7.2	6.9	7.2	7.4	7.3	7.4	7.4	7.4	7.4	7.4
		DO	6.1	6.5	6.1	6.0	6.4	6.6	6.5	6.5	6.2	6.7
		BOD	3.4	3.3	3.1	3.5	3.2	3.0	3.2	3.3	3.0	3.2
		BOD75%値	4.4	4.0	4.4	4.3	4.5	2.9	3.3	4.1	3.4	3.8
		COD	5.5	6.1	6.0	5.9	5.0	5.6	5.6	5.5	5.1	5.6
		SS	21	21	15	18	17	20	17	14	13	16
	天神橋	pH	7.3	7.0	7.2	7.4	7.4	7.5	7.4	7.4	7.4	7.4
		DO	5.9	6.2	5.8	5.9	6.1	6.4	6.4	6.5	6.1	6.7
		BOD	3.5	3.5	3.2	3.5	3.0	2.9	2.7	3.3	2.6	2.7
		BOD75%値	4.2	4.2	4.0	4.0	3.6	3.3	3.6	4.0	3.2	3.2
		COD	5.8	6.1	6.3	5.9	5.2	5.3	5.5	5.7	5.1	5.5
		SS	20	18	17	17	16	19	15	15	13	16
	青木橋	pH	7.2	7.1	7.2	7.2	7.3	7.3	7.3	7.2	7.1	7.0
		DO	6.0	5.8	6.3	5.2	6.3	5.7	5.9	4.6	4.0	4.8
		BOD	8.7	8.3	5.9	8.0	5.9	7.1	8.6	9.8	10	10
		BOD75%値	10	10	7.7	7.8	7.0	7.9	10	12	14	14
		COD	13	15	13	17	12	16	17	20	16	19
		SS	15	12	10	8	10	8	9	12	9	8
新芝川	山王橋	pH	7.2	7.1	7.2	7.3	7.3	7.4	7.3	7.3	7.3	7.3
		DO	5.9	6.4	6.0	5.1	6.0	6.2	5.7	6.1	5.4	6.0
		BOD	2.2	2.3	2.0	2.7	2.5	2.4	2.3	2.9	2.7	2.2
		BOD75%値	2.8	2.9	2.1	3.3	2.8	3.1	2.1	4.2	3.4	2.7
		COD	5.2	5.5	5.6	5.7	4.8	5.2	5.0	5.1	5.1	5.1
		SS	18	17	21	13	17	21	16	18	15	19
綾瀬川	綾瀬新橋	pH	7.3	7.2	7.4	7.5	7.5	7.5	7.5	7.5	7.4	7.5
		DO	7.5	7.7	7.9	7.4	8.0	7.8	7.8	7.4	7.7	7.8
		BOD	2.9	2.9	2.9	3.0	2.3	2.4	2.4	2.3	2.8	3.2
		BOD75%値	3.2	3.2	3.9	3.9	3.0	2.5	2.2	2.6	3.7	3.2
		COD	5.2	5.9	5.7	6.1	4.9	5.1	5.7	5.4	5.6	6.2
		SS	17	16	14	15	16	16	17	15	15	18

表3.2.5 年平均値等経年変化(その他の河川)

単位 : mg/L (pHを除く)

地点名		測定項目	年度									
			27	28	29	30	元	2	3	4	5	6
藤右衛門川	論處橋	pH	7.5	7.2	7.4	7.6	7.6	7.7	7.6	7.7	7.6	7.6
		DO	6.8	6.5	6.1	6.1	7.1	7.5	7.1	7.4	6.5	7.5
		BOD	5.7	5.4	4.2	3.5	3.2	2.8	2.7	2.7	2.9	2.5
		BOD75%値	6.6	5.8	4.4	4.2	3.7	2.7	2.7	2.7	2.9	2.6
		COD	5.1	6.0	5.2	4.9	4.2	4.0	4.0	4.0	4.2	4.0
		SS	3	5	3	3	4	4	3	4	3	4
豎川	新橋	pH	7.4	7.2	7.4	7.5	7.5	7.5	7.6	7.7	7.4	7.6
		DO	7.3	7.8	8.5	6.7	7.5	7.0	7.3	6.9	6.7	7.4
		BOD	3.3	3.3	2.3	2.9	2.7	2.3	2.0	2.5	2.6	2.3
		BOD75%値	2.8	3.9	2.1	2.6	2.4	2.4	2.1	3.6	2.8	1.9
		COD	4.9	5.0	5.1	4.9	4.4	4.5	4.6	4.5	4.4	5.2
		SS	11	11	14	9	10	9	8	10	9	16
毛長川	舎人橋	pH	7.4	7.3	7.4	7.5	7.6	7.6	7.5	7.6	7.5	7.5
		DO	6.2	6.7	6.6	6.1	7.1	7.1	7.0	7.3	7.2	7.6
		BOD	4.0	3.9	3.5	3.3	2.8	2.1	1.9	2.7	4.9	3.7
		BOD75%値	4.8	4.7	4.3	4.1	3.2	2.5	2.1	3.3	5.6	3.4
		COD	5.8	5.8	5.9	5.2	4.4	4.2	4.0	4.6	5.5	5.3
		SS	10	9	5	4	5	8	4	5	5	9
伝右川	新伝右橋	pH	7.4	7.3	7.5	7.5	7.5	7.5	7.6	7.5	7.5	7.5
		DO	4.1	4.6	3.9	3.0	3.2	3.6	4.1	4.0	4.3	4.2
		BOD	6.5	6.2	7.1	6.3	5.1	5.0	6.6	8.2	7.5	6.1
		BOD75%値	8.0	9.0	8.4	7.6	6.6	5.9	4.4	10	7.2	7.4
		COD	8.2	8.1	9.2	7.9	6.6	7.0	8.6	7.8	7.9	7.1
		SS	17	16	23	10	8	10	23	19	13	13

令和6年度 BODの経月変化

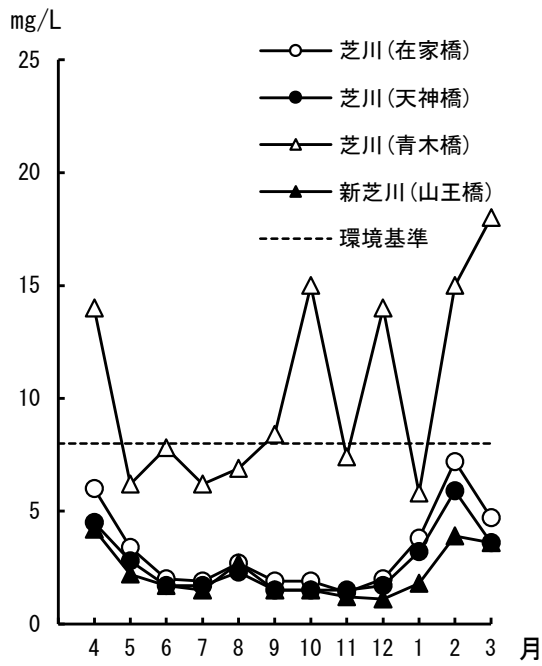


図3.2.1 芝川・新芝川

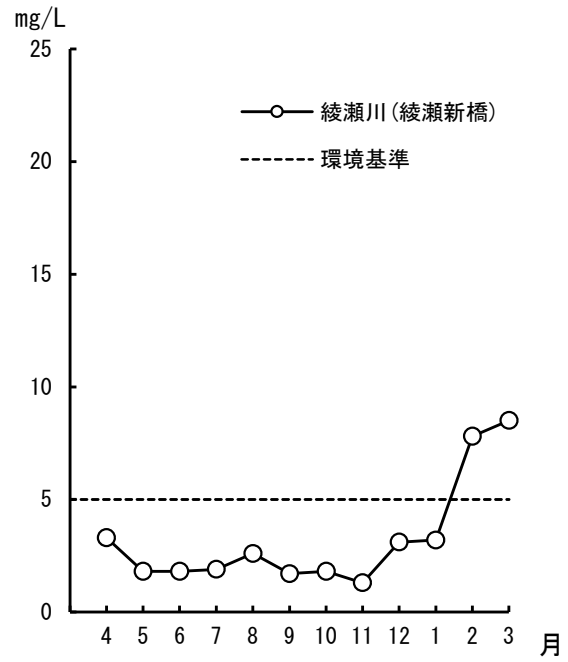


図3.2.2 綾瀬川

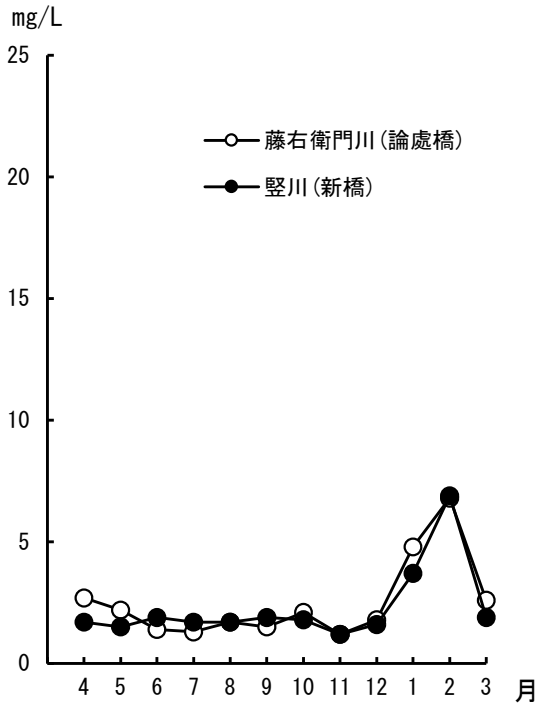


図3.2.3 藤右衛門川・豎川

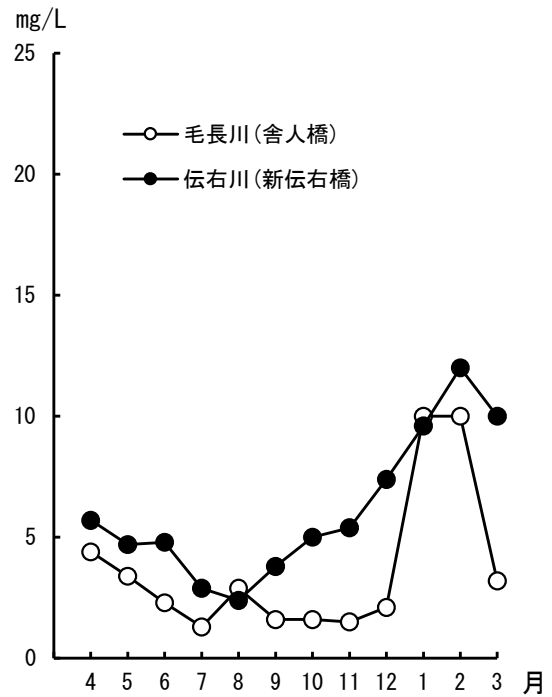


図3.2.4 毛長川・伝右川

芝川・新芝川・綾瀬川におけるBOD75%値の経年変化

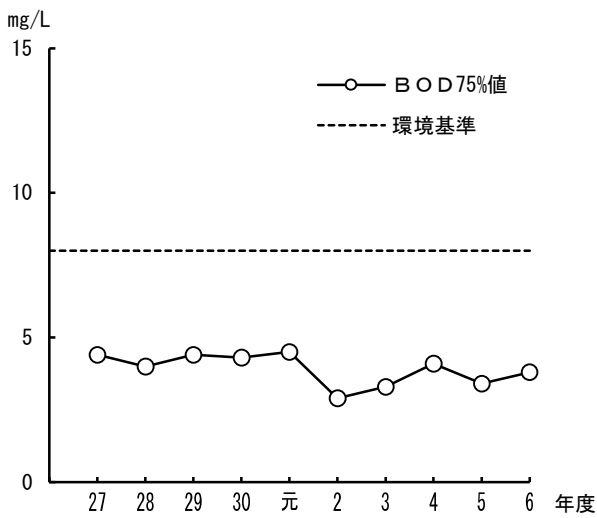


図3.2.5 芝川(在家橋)

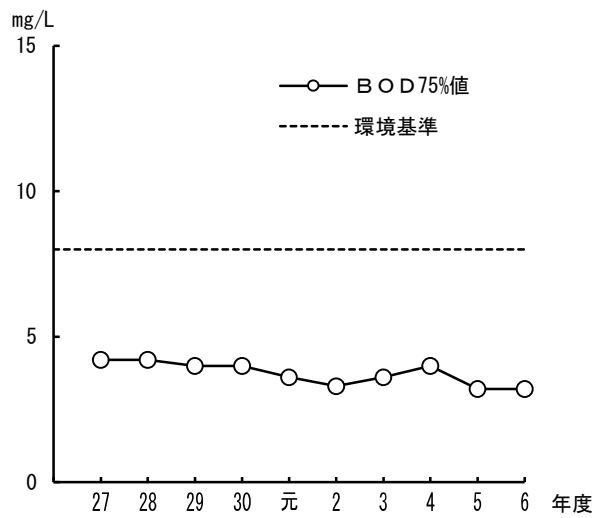


図3.2.6 芝川(天神橋)

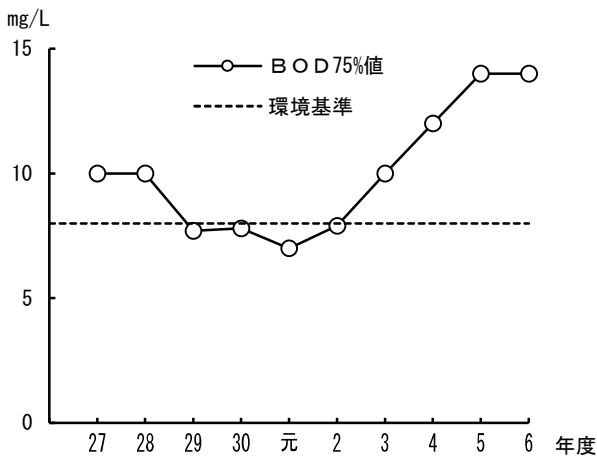


図3.2.7 芝川(青木橋)

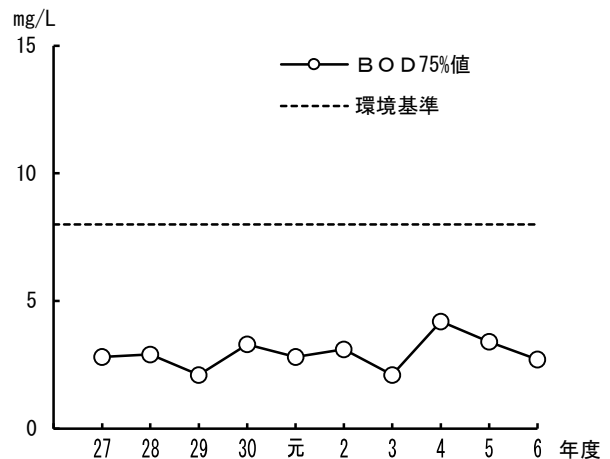


図3.2.8 新芝川(山王橋)

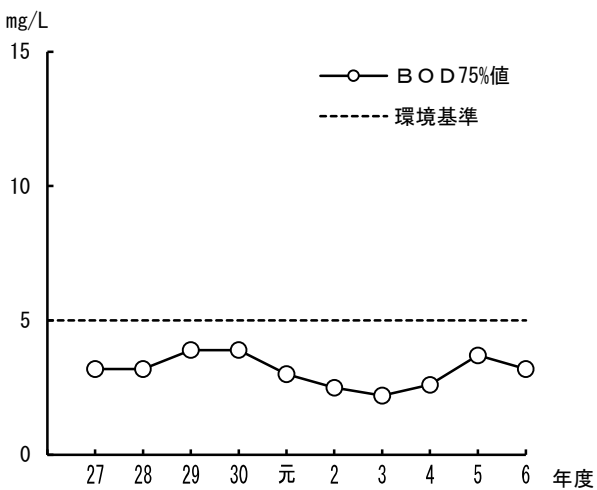


図3.2.9 綾瀬川(綾瀬新橋)

その他の河川におけるBOD75%値の経年変化

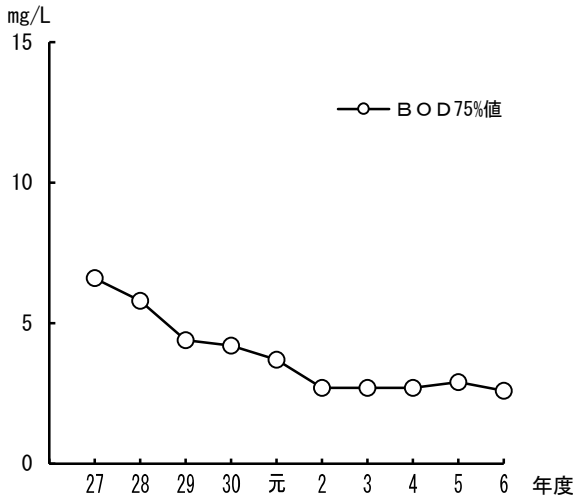


図3.2.10 藤右衛門川(論處橋)

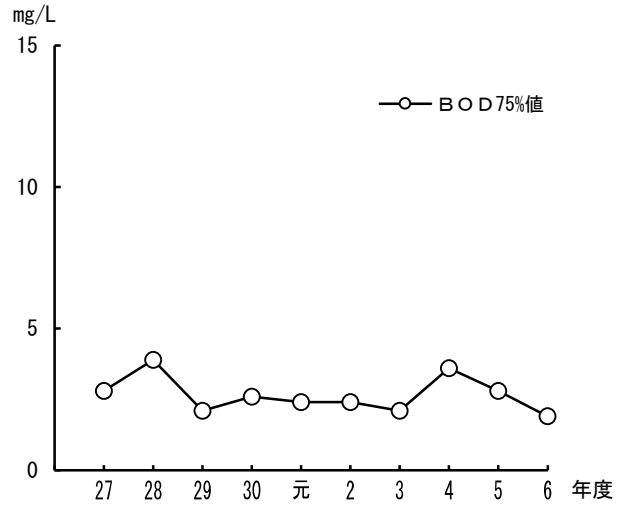


図3.2.11 豎川(新橋)

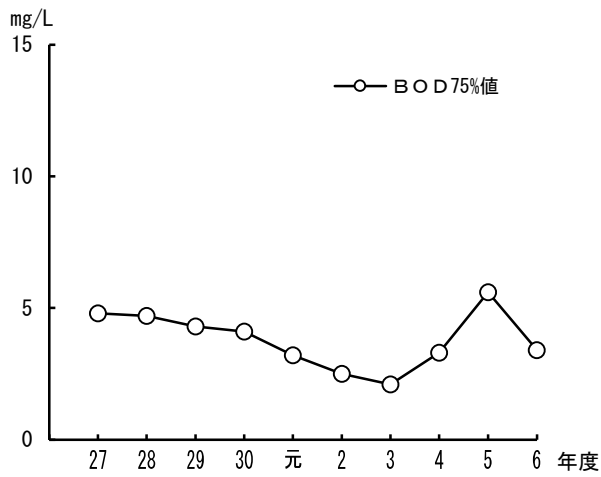


図3.2.12 毛長川(舎人橋)

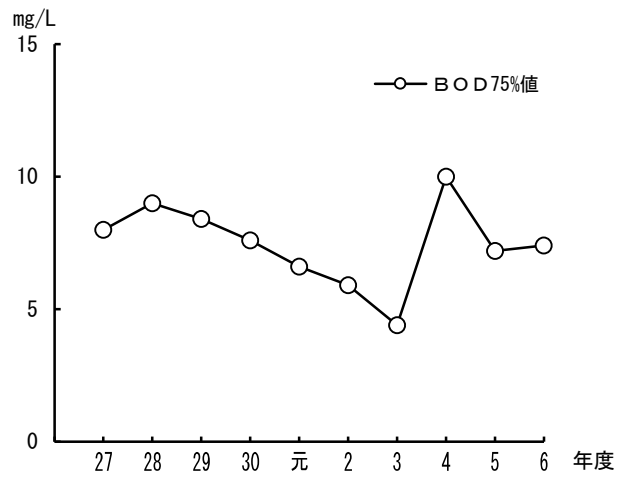


図3.2.13 伝右川(新伝右橋)

4 環境基準達成状況(健康項目)

表3.2.6 令和6年度 達成状況

測定項目	測定地点数	総検体数	検出状況		基準値超過状況	環境基準達成率	
	p		n	d/n	最小 ~ 最大(mg/L)	h/n	m/p
カドミウム	2	12	0/12	<0.0003	0/12	2/2	100
全シアン	2	12	0/12	ND	0/12	2/2	100
鉛	2	12	0/12	<0.001	0/12	2/2	100
六価クロム	2	12	0/12	<0.005	0/12	2/2	100
砒素	2	12	0/12	<0.001	0/12	2/2	100
総水銀	2	12	0/12	<0.0005	0/12	2/2	100
アルキル水銀	—	—	—	—	—	—	—
PCB	2	2	0/2	ND	0/2	2/2	100
ジクロロメタン	9	54	0/54	<0.002	0/54	9/9	100
四塩化炭素	9	54	0/54	<0.0002	0/54	9/9	100
1,2-ジクロロエタン	9	54	0/54	<0.0004	0/54	9/9	100
1,1-ジクロロエチレン	9	54	0/54	<0.002	0/54	9/9	100
トリス-1,2-ジクロロエチレン	9	54	5/54	<0.002 ~ 0.006	0/54	9/9	100
1,1,1-トリクロロエタン	9	54	0/54	<0.0005	0/54	9/9	100
1,1,2-トリクロロエタン	9	54	0/54	<0.0006	0/54	9/9	100
トリクロロエチレン	9	54	1/54	<0.001 ~ 0.002	0/54	9/9	100
テトラクロロエチレン	9	54	5/54	<0.0005 ~ 0.0025	0/54	9/9	100
1,3-ジクロロプロペン	9	54	0/54	<0.0002	0/54	9/9	100
チウラム	3	6	0/6	<0.0006	0/6	3/3	100
シマジン	3	6	0/6	<0.0003	0/6	3/3	100
チオベンカルブ	3	6	0/6	<0.002	0/6	3/3	100
ベンゼン	9	54	0/54	<0.001	0/54	9/9	100
セレン	2	12	0/12	<0.001	0/12	2/2	100
硝酸性窒素及び亜硝酸性窒素	2	12	12/12	2.3 ~ 4.2	0/12	2/2	100
ふっ素	2	12	12/12	0.07 ~ 0.22	0/12	2/2	100
ほう素	2	12	12/12	0.02 ~ 0.95	0/12	2/2	100
1,4-ジオキサン	9	18	0/18	<0.005	0/18	9/9	100

1) p: 測定地点数、n: 総検体数、d: 検出検体数、h: 環境基準を超える検体数
m: 環境基準達成地点数を示す

5 公共用水域水質測定結果(月別)

表3.2.7 芝川 在家橋
水域類型 D (生物 B)

採取年月日		令和6年 4月25日	令和6年 5月8日	令和6年 6月6日	令和6年 7月4日	令和6年 8月8日	令和6年 9月4日	令和6年 10月2日	令和6年 11月14日	令和6年 12月18日	令和7年 1月16日	令和7年 2月13日	令和7年 3月12日
採取時刻		10:30	9:52	9:30	8:50	10:45	10:10	10:00	8:45	11:15	10:35	10:01	9:30
一般項目	天候(当日)	晴れ	曇り	曇り	晴れ	曇り	晴れ	晴れ	晴れ	晴れ	曇り	晴れ	曇り
	天候(前日)	雨	一時雨	晴れ	晴れ	一時雨	曇り	曇り	晴れ	晴れ	晴れ	晴れ	曇り
	流況	通常の状態	通常の状態	通常の状態	通常の状態	通常の状態	通常の状態	通常の状態	通常の状態	通常の状態	通常の状態	通常の状態	通常の状態
	臭気	無臭	無臭	無臭	無臭	無臭	無臭	無臭	無臭	無臭	無臭	無臭	無臭
	色相	中緑褐色	中褐色	中灰緑色	中緑色	中緑褐色	淡灰緑色	中灰緑色	淡緑褐色	中緑褐色	中灰緑色	中緑褐色	淡緑褐色
	気温(℃)	24.3	22.7	23.9	30.7	32.8	27.1	27.8	16.8	12.1	6.3	11.1	11.6
	水温(℃)	18.1	19.5	22.3	26.9	27.5	23.9	24.3	15.0	7.5	5.6	6.7	11.5
	流量(m³/s)	-	-	-	-	-	-	-	-	-	-	-	-
	透視度(m)	0.27	0.23	0.35	0.42	0.32	0.51	0.40	0.45	0.62	0.64	0.35	0.35
	生活環境項目	pH	7.3	7.3	7.2	7.3	7.1	7.3	7.5	7.5	7.5	7.7	7.7
DO(mg/L)		5.7	5.4	5.0	5.2	4.2	5.9	5.2	8.0	8.8	9.0	11	6.5
BOD(mg/L)		6.0	3.4	2.0	1.9	2.7	1.9	1.9	1.4	2.0	3.8	7.2	4.7
COD(mg/L)		7.1	5.8	5.3	4.7	5.4	4.0	4.7	3.9	4.7	5.1	9.5	7.0
SS(mg/L)		29	30	15	15	13	12	15	14	6	4	20	22
大腸菌数(CFU/100mL)		-	-	-	-	-	-	-	-	-	-	-	-
n-ヘキササン抽出物質(mg/L)		ND	-	ND	-	ND	-	ND	-	ND	-	ND	-
全窒素(mg/L)		-	-	-	-	-	-	-	-	-	-	-	-
全りん(mg/L)		-	-	-	-	-	-	-	-	-	-	-	-
全亜鉛(mg/L)		0.019	0.010	0.014	0.011	0.019	0.010	0.011	0.014	0.013	0.017	0.022	0.020
健康項目	ノニルフェノール(mg/L)	-	-	-	-	-	-	-	-	-	-	-	
	LAS(mg/L)	-	-	-	-	-	-	-	-	-	-	-	
	カドミウム(mg/L)	-	-	-	-	-	-	-	-	-	-	-	
	全シアン(mg/L)	-	-	-	-	-	-	-	-	-	-	-	
	鉛(mg/L)	-	-	-	-	-	-	-	-	-	-	-	
	六価クロム(mg/L)	-	-	-	-	-	-	-	-	-	-	-	
	砒素(mg/L)	-	-	-	-	-	-	-	-	-	-	-	
	総水銀(mg/L)	-	-	-	-	-	-	-	-	-	-	-	
	アルキル水銀(mg/L)	-	-	-	-	-	-	-	-	-	-	-	
	PCB(mg/L)	-	-	-	-	-	-	-	-	-	-	-	
	ジクロロメタン(mg/L)	<0.002	-	<0.002	-	<0.002	-	<0.002	-	<0.002	-	<0.002	
	四塩化炭素(mg/L)	<0.0002	-	<0.0002	-	<0.0002	-	<0.0002	-	<0.0002	-	<0.0002	
	1,2-ジクロロエタン(mg/L)	<0.0004	-	<0.0004	-	<0.0004	-	<0.0004	-	<0.0004	-	<0.0004	
	1,1-ジクロロエチレン(mg/L)	<0.002	-	<0.002	-	<0.002	-	<0.002	-	<0.002	-	<0.002	
	シス-1,2-ジクロロエチレン(mg/L)	<0.002	-	<0.002	-	<0.002	-	<0.002	-	<0.002	-	<0.002	
	1,1,1-トリクロロエタン(mg/L)	<0.0005	-	<0.0005	-	<0.0005	-	<0.0005	-	<0.0005	-	<0.0005	
	1,1,2-トリクロロエタン(mg/L)	<0.0006	-	<0.0006	-	<0.0006	-	<0.0006	-	<0.0006	-	<0.0006	
	トリクロロエチレン(mg/L)	<0.001	-	<0.001	-	<0.001	-	<0.001	-	<0.001	-	<0.001	
	テトラクロロエチレン(mg/L)	<0.0005	-	<0.0005	-	<0.0005	-	<0.0005	-	<0.0005	-	<0.0005	
	1,3-ジクロロプロペン(mg/L)	<0.0002	-	<0.0002	-	<0.0002	-	<0.0002	-	<0.0002	-	<0.0002	
チウラム(mg/L)	-	-	-	<0.0006	-	-	-	<0.0006	-	-	-		
シマジン(mg/L)	-	-	-	<0.0003	-	-	-	<0.0003	-	-	-		
チオベンカルブ(mg/L)	-	-	-	<0.002	-	-	-	<0.002	-	-	-		
ベンゼン(mg/L)	<0.001	-	<0.001	-	<0.001	-	<0.001	-	<0.001	-	<0.001		
セレン(mg/L)	-	-	-	-	-	-	-	-	-	-	-		
硝酸性窒素及び亜硝酸性窒素(mg/L)	-	-	-	-	-	-	-	-	-	-	-		
ふっ素(mg/L)	-	-	-	-	-	-	-	-	-	-	-		
ほう素(mg/L)	-	-	-	-	-	-	-	-	-	-	-		
1,4-ジオキサン(mg/L)	-	-	<0.005	-	-	-	-	-	<0.005	-	-		
特殊項目	フェノール類(mg/L)	-	-	-	-	-	-	-	-	-	-	-	
	銅(mg/L)	-	-	-	-	-	-	-	-	-	-	-	
	溶解性鉄(mg/L)	-	-	-	-	-	-	-	-	-	-	-	
	溶解性マンガン(mg/L)	-	-	-	-	-	-	-	-	-	-	-	
	クロム(mg/L)	-	-	-	-	-	-	-	-	-	-	-	
その他の項目	アンモニア性窒素(mg/L)	-	0.9	-	0.5	-	0.2	-	0.1	-	2.7	-	2.6
	亜硝酸性窒素(mg/L)	-	-	-	-	-	-	-	-	-	-	-	
	硝酸性窒素(mg/L)	-	-	-	-	-	-	-	-	-	-	-	
	りん酸性りん(mg/L)	-	-	-	-	-	-	-	-	-	-	-	
	導電率(mS/m)	43	46	36	42	14	37	53	40	55	68	76	67
	硬度(mg/L)	-	-	-	-	-	-	-	-	-	-	-	
	塩化物イオン(mg/L)	49	66	39	46	8	26	74	45	78	100	120	110
	MBAS(mg/L)	-	-	-	-	-	-	-	-	-	-	-	
要監視項目	クロロホルム(mg/L)	<0.006	-	<0.006	-	<0.006	-	<0.006	-	<0.006	-	<0.006	
	トランス-1,2-ジクロロエチレン(mg/L)	<0.002	-	<0.002	-	<0.002	-	<0.002	-	<0.002	-	<0.002	
	1,2-ジクロロプロパン(mg/L)	<0.006	-	<0.006	-	<0.006	-	<0.006	-	<0.006	-	<0.006	
	p-ジクロロベンゼン(mg/L)	<0.02	-	<0.02	-	<0.02	-	<0.02	-	<0.02	-	<0.02	
	イソキサチオン(mg/L)	-	-	-	<0.0008	-	-	-	<0.0008	-	-	-	
	ダイアジノン(mg/L)	-	-	-	<0.0005	-	-	-	<0.0005	-	-	-	
	フェントロチオン(mg/L)	-	-	-	<0.0003	-	-	-	<0.0003	-	-	-	
	イソプロチオラン(mg/L)	-	-	-	<0.004	-	-	-	<0.004	-	-	-	
	オキシ銅(mg/L)	-	-	-	<0.004	-	-	-	<0.004	-	-	-	
	クロロタロニル(mg/L)	-	-	-	<0.005	-	-	-	<0.005	-	-	-	
	プロピザミド(mg/L)	-	-	-	<0.0008	-	-	-	<0.0008	-	-	-	
	EPN(mg/L)	-	-	-	<0.0006	-	-	-	<0.0006	-	-	-	
	ジクロロボス(mg/L)	-	-	-	<0.0008	-	-	-	<0.0008	-	-	-	
	フェノバルブ(mg/L)	-	-	-	<0.003	-	-	-	<0.003	-	-	-	
	イプロベンホス(mg/L)	-	-	-	<0.0008	-	-	-	<0.0008	-	-	-	
	クロロニトロフェン(mg/L)	-	-	-	<0.0001	-	-	-	<0.0001	-	-	-	
	トルエン(mg/L)	<0.06	-	<0.06	-	<0.06	-	<0.06	-	<0.06	-	<0.06	
	キシレン(mg/L)	<0.04	-	<0.04	-	<0.04	-	<0.04	-	<0.04	-	<0.04	
フタル酸ジエチルヘキシル(mg/L)	-	-	-	-	-	-	-	-	-	-	-		
ニッケル(mg/L)	-	-	-	-	-	-	-	-	-	-	-		
モリブデン(mg/L)	-	-	-	-	-	-	-	-	-	-	-		
アンチモン(mg/L)	-	-	-	-	-	-	-	-	-	-	-		
4-t-オクチルフェノール(mg/L)	-	-	-	-	-	-	-	-	-	-	-		
アニリン(mg/L)	-	-	-	-	-	-	-	-	-	-	-		
2,4-ジクロロフェノール(mg/L)	-	-	-	-	-	-	-	-	-	-	-		
PFOS及びPFOA(mg/L)	-	-	-	-	-	-	-	-	-	-	-		

表3.2.8 芝川 天神橋
水域類型 D (生物 B)

採取年月日		令和6年 4月25日	令和6年 5月8日	令和6年 6月6日	令和6年 7月4日	令和6年 8月8日	令和6年 9月4日	令和6年 10月2日	令和6年 11月14日	令和6年 12月18日	令和7年 1月16日	令和7年 2月13日	令和7年 3月12日
採取時刻		11:30	10:25	10:10	9:18	12:10	11:30	10:55	10:02	11:30	11:27	11:30	10:10
一般項目	天候(当日)	晴れ	曇り	曇り	晴れ	曇り	晴れ	晴れ	晴れ	晴れ	曇り	晴れ	曇り
	天候(前日)	雨	一時雨	晴れ	晴れ	一時雨	曇り	曇り	晴れ	晴れ	晴れ	晴れ	曇り
	流況	通常の状態	通常の状態	通常の状態	通常の状態	通常の状態	通常の状態	通常の状態	通常の状態	通常の状態	通常の状態	通常の状態	通常の状態
	臭気	無臭	無臭	無臭	無臭	無臭	無臭	無臭	無臭	無臭	無臭	無臭	無臭
	色相	中緑褐色	中緑褐色	淡緑色	淡灰緑色	淡褐色	中緑褐色	中褐色	中灰緑色	淡緑褐色	中灰緑色	中灰黒色	中茶色
	気温(°C)	22.7	24.0	20.9	30.8	32.0	28.3	28.0	17.4	12.7	5.9	5.8	12.3
	水温(°C)	19.5	20.7	23.3	26.6	27.5	25.3	24.6	16.5	8.0	5.6	6.2	11.6
	流量(m³/s)	-	-	-	-	-	-	-	-	-	-	-	-
	透視度(m)	0.41	0.39	0.33	0.55	0.33	0.56	0.41	0.31	0.70	0.54	0.26	0.33
	生活環境項目	pH	7.3	7.3	7.2	7.4	7.2	7.3	7.6	7.5	7.5	7.5	7.8
DO(mg/L)		5.7	5.3	5.4	5.7	4.6	5.9	5.5	7.6	8.3	9.0	11	6.7
BOD(mg/L)		4.5	2.8	1.7	1.7	2.3	1.5	1.5	1.5	1.7	3.2	5.9	3.6
COD(mg/L)		6.0	5.2	5.6	4.7	5.3	4.2	4.0	4.4	4.6	5.1	10	6.3
SS(mg/L)		25	19	23	20	16	13	11	13	7	6	25	18
大腸菌数(CFU/100mL)		-	-	-	-	-	-	-	-	-	-	-	-
n-ヘキササン抽出物質(mg/L)		ND	-	ND	-	ND	-	ND	-	ND	-	ND	-
全窒素(mg/L)		-	-	-	-	-	-	-	-	-	-	-	-
全りん(mg/L)		-	-	-	-	-	-	-	-	-	-	-	-
全亜鉛(mg/L)		0.014	0.011	0.009	0.007	0.013	0.009	0.013	0.009	0.013	0.016	0.020	0.016
ノニルフェノール(mg/L)		-	-	-	-	-	-	-	-	-	-	-	-
LAS(mg/L)		-	-	-	-	-	-	-	-	-	-	-	-
健康項目		カドミウム(mg/L)	-	-	-	-	-	-	-	-	-	-	-
	全シアン(mg/L)	-	-	-	-	-	-	-	-	-	-	-	-
	鉛(mg/L)	-	-	-	-	-	-	-	-	-	-	-	-
	六価クロム(mg/L)	-	-	-	-	-	-	-	-	-	-	-	-
	砒素(mg/L)	-	-	-	-	-	-	-	-	-	-	-	-
	総水銀(mg/L)	-	-	-	-	-	-	-	-	-	-	-	-
	アルキル水銀(mg/L)	-	-	-	-	-	-	-	-	-	-	-	-
	PCB(mg/L)	-	-	-	-	-	-	-	-	-	-	-	-
	ジクロロメタン(mg/L)	<0.002	-	<0.002	-	<0.002	-	<0.002	-	<0.002	-	<0.002	-
	四塩化炭素(mg/L)	<0.0002	-	<0.0002	-	<0.0002	-	<0.0002	-	<0.0002	-	<0.0002	-
	1,2-ジクロロエタン(mg/L)	<0.0004	-	<0.0004	-	<0.0004	-	<0.0004	-	<0.0004	-	<0.0004	-
	1,1-ジクロロエチレン(mg/L)	<0.002	-	<0.002	-	<0.002	-	<0.002	-	<0.002	-	<0.002	-
	シス-1,2-ジクロロエチレン(mg/L)	<0.002	-	<0.002	-	<0.002	-	<0.002	-	<0.002	-	<0.002	-
	1,1,1-トリクロロエタン(mg/L)	<0.0005	-	<0.0005	-	<0.0005	-	<0.0005	-	<0.0005	-	<0.0005	-
	1,1,2-トリクロロエタン(mg/L)	<0.0006	-	<0.0006	-	<0.0006	-	<0.0006	-	<0.0006	-	<0.0006	-
	トリクロロエチレン(mg/L)	<0.001	-	<0.001	-	<0.001	-	<0.001	-	<0.001	-	<0.001	-
	テトラクロロエチレン(mg/L)	<0.0005	-	<0.0005	-	<0.0005	-	<0.0005	-	<0.0005	-	<0.0005	-
	1,3-ジクロロプロペン(mg/L)	<0.0002	-	<0.0002	-	<0.0002	-	<0.0002	-	<0.0002	-	<0.0002	-
	チウラム(mg/L)	-	-	-	-	-	-	-	-	-	-	-	-
	シマジン(mg/L)	-	-	-	-	-	-	-	-	-	-	-	-
	チオベンカルブ(mg/L)	-	-	-	-	-	-	-	-	-	-	-	-
	ベンゼン(mg/L)	<0.001	-	<0.001	-	<0.001	-	<0.001	-	<0.001	-	<0.001	-
	セレン(mg/L)	-	-	-	-	-	-	-	-	-	-	-	-
硝酸性窒素及び亜硝酸性窒素(mg/L)	-	-	-	-	-	-	-	-	-	-	-	-	
ふっ素(mg/L)	-	-	-	-	-	-	-	-	-	-	-	-	
ほう素(mg/L)	-	-	-	-	-	-	-	-	-	-	-	-	
1,4-ジオキサン(mg/L)	-	-	<0.005	-	-	-	-	-	<0.005	-	-	-	
特殊項目	フェノール類(mg/L)	-	-	-	-	-	-	-	-	-	-	-	
	銅(mg/L)	-	-	-	-	-	-	-	-	-	-	-	
	溶解性鉄(mg/L)	-	-	-	-	-	-	-	-	-	-	-	
	溶解性マンガン(mg/L)	-	-	-	-	-	-	-	-	-	-	-	
	クロム(mg/L)	-	-	-	-	-	-	-	-	-	-	-	
その他の項目	アンモニウム性窒素(mg/L)	-	0.7	-	0.2	-	0.1	-	0.1	-	2.1	-	1.6
	亜硝酸性窒素(mg/L)	-	-	-	-	-	-	-	-	-	-	-	
	硝酸性窒素(mg/L)	-	-	-	-	-	-	-	-	-	-	-	
	りん酸性りん(mg/L)	-	-	-	-	-	-	-	-	-	-	-	
	導電率(mS/m)	41	43	33	32	15	37	46	41	78	100	100	54
	硬度(mg/L)	-	-	-	-	-	-	-	-	-	-	-	-
	塩化物イオン(mg/L)	55	53	36	25	7	24	57	47	140	200	200	73
要監視項目	MBAS(mg/L)	-	-	-	-	-	-	-	-	-	-	-	
	クロロホルム(mg/L)	<0.006	-	<0.006	-	<0.006	-	<0.006	-	<0.006	-	<0.006	
	トランス-1,2-ジクロロエチレン(mg/L)	<0.002	-	<0.002	-	<0.002	-	<0.002	-	<0.002	-	<0.002	
	1,2-ジクロロプロパン(mg/L)	<0.006	-	<0.006	-	<0.006	-	<0.006	-	<0.006	-	<0.006	
	p-ジクロロベンゼン(mg/L)	<0.02	-	<0.02	-	<0.02	-	<0.02	-	<0.02	-	<0.02	
	イソキサチオン(mg/L)	-	-	-	-	-	-	-	-	-	-	-	
	ダイアジノン(mg/L)	-	-	-	-	-	-	-	-	-	-	-	
	フェントロチオン(mg/L)	-	-	-	-	-	-	-	-	-	-	-	
	イソプロチオラン(mg/L)	-	-	-	-	-	-	-	-	-	-	-	
	オキシ銅(mg/L)	-	-	-	-	-	-	-	-	-	-	-	
	クロロタロニル(mg/L)	-	-	-	-	-	-	-	-	-	-	-	
	プロピザミド(mg/L)	-	-	-	-	-	-	-	-	-	-	-	
	EPN(mg/L)	-	-	-	-	-	-	-	-	-	-	-	
	ジクロロボス(mg/L)	-	-	-	-	-	-	-	-	-	-	-	
	フェノバルブ(mg/L)	-	-	-	-	-	-	-	-	-	-	-	
	イプロベンホス(mg/L)	-	-	-	-	-	-	-	-	-	-	-	
	クロロニトロフェン(mg/L)	-	-	-	-	-	-	-	-	-	-	-	
	トルエン(mg/L)	<0.06	-	<0.06	-	<0.06	-	<0.06	-	<0.06	-	<0.06	-
	キシレン(mg/L)	<0.04	-	<0.04	-	<0.04	-	<0.04	-	<0.04	-	<0.04	-
	フタル酸ジエチルヘキシル(mg/L)	-	-	-	-	-	-	-	-	-	-	-	
	ニッケル(mg/L)	-	-	-	-	-	-	-	-	-	-	-	
モリブデン(mg/L)	-	-	-	-	-	-	-	-	-	-	-		
アンチモン(mg/L)	-	-	-	-	-	-	-	-	-	-	-		
4-t-オクチルフェノール(mg/L)	-	-	-	-	-	-	-	-	-	-	-		
アニリン(mg/L)	-	-	-	-	-	-	-	-	-	-	-		
2,4-ジクロロフェノール(mg/L)	-	-	-	-	-	-	-	-	-	-	-		
PFOS及びPFOA(mg/L)	-	-	-	-	-	-	-	-	-	-	-		

表3.2.9 芝川 青木橋
水域類型 D (生物 B)

採取年月日		令和6年 4月25日	令和6年 5月8日	令和6年 6月6日	令和6年 7月4日	令和6年 8月8日	令和6年 9月4日	令和6年 10月2日	令和6年 11月14日	令和6年 12月18日	令和7年 1月16日	令和7年 2月13日	令和7年 3月12日
採取時刻		11:00	10:05	9:40	9:40	11:40	10:55	10:40	10:28	11:00	10:59	11:05	10:40
一般項目	天候(当日)	晴れ	曇り	曇り	晴れ	曇り	晴れ	晴れ	晴れ	晴れ	曇り	晴れ	曇り
	天候(前日)	雨	一時雨	晴れ	晴れ	一時雨	曇り	曇り	晴れ	晴れ	晴れ	晴れ	曇り
	流況	通常の状態	通常の状態	通常の状態	通常の状態	通常の状態	通常の状態	通常の状態	通常の状態	通常の状態	通常の状態	通常の状態	通常の状態
	臭気	微下水臭	無臭	微下水臭	微下水臭	中下水臭	微下水臭	中下水臭	微下水臭	微下水臭	無臭	無臭	微下水臭
	色相	濃灰緑色	濃灰黒色	濃灰緑色	濃灰緑色	濃緑褐色	淡茶色	濃緑色	濃緑色	淡緑褐色	濃緑色	濃灰緑色	中灰緑色
	気温(℃)	22.8	22.5	22.9	32.4	32.4	27.7	29.8	18.6	12.4	6.4	11.0	12.5
	水温(℃)	21.2	21.8	24.5	28.7	29.5	27.9	26.5	18.7	12.4	6.7	8.7	13.6
	流量(m ³ /s)	-	-	-	-	-	-	-	-	-	-	-	-
	透視度(m)	0.37	0.34	0.73	>1.00	0.75	0.52	0.54	0.64	0.30	0.57	0.39	0.47
	生活環境項目	pH	7.0	7.2	6.9	7.2	7.1	7.1	7.2	6.9	6.8	7.2	7.1
DO(mg/L)		3.6	3.9	2.6	3.9	2.5	2.8	3.3	5.9	4.6	9.7	11	4.3
BOD(mg/L)		14	6.2	7.8	6.2	6.9	8.4	15	7.4	14	5.8	15	18
COD(mg/L)		20	13	24	13	16	15	20	18	32	11	19	28
SS(mg/L)		19	12	4	1	1	4	4	6	9	9	17	6
大腸菌数(CFU/100mL)		-	-	-	-	-	-	-	-	-	-	-	-
n-ヘキササン抽出物質(mg/L)		ND	-	ND	-	ND	-	ND	-	ND	-	ND	-
全窒素(mg/L)		-	-	-	-	-	-	-	-	-	-	-	-
全りん(mg/L)		-	-	-	-	-	-	-	-	-	-	-	-
全亜鉛(mg/L)		0.013	0.008	0.006	0.007	0.013	0.007	0.008	0.009	0.014	0.015	0.020	0.016
健康項目	ノニルフェノール(mg/L)	-	-	-	-	-	-	-	-	-	-	-	
	LAS(mg/L)	-	-	-	-	-	-	-	-	-	-	-	
	カドミウム(mg/L)	-	-	-	-	-	-	-	-	-	-	-	
	全シアン(mg/L)	-	-	-	-	-	-	-	-	-	-	-	
	鉛(mg/L)	-	-	-	-	-	-	-	-	-	-	-	
	六価クロム(mg/L)	-	-	-	-	-	-	-	-	-	-	-	
	砒素(mg/L)	-	-	-	-	-	-	-	-	-	-	-	
	総水銀(mg/L)	-	-	-	-	-	-	-	-	-	-	-	
	アルキル水銀(mg/L)	-	-	-	-	-	-	-	-	-	-	-	
	PCB(mg/L)	-	-	-	-	-	-	-	-	-	-	-	
	ジクロロメタン(mg/L)	<0.002	-	<0.002	-	<0.002	-	<0.002	-	<0.002	-	<0.002	
	四塩化炭素(mg/L)	<0.0002	-	<0.0002	-	<0.0002	-	<0.0002	-	<0.0002	-	<0.0002	
	1,2-ジクロロエタン(mg/L)	<0.0004	-	<0.0004	-	<0.0004	-	<0.0004	-	<0.0004	-	<0.0004	
	1,1-ジクロロエチレン(mg/L)	<0.002	-	<0.002	-	<0.002	-	<0.002	-	<0.002	-	<0.002	
	シス-1,2-ジクロロエチレン(mg/L)	<0.002	-	<0.002	-	<0.002	-	<0.002	-	<0.002	-	<0.002	
	1,1,1-トリクロロエタン(mg/L)	<0.0005	-	<0.0005	-	<0.0005	-	<0.0005	-	<0.0005	-	<0.0005	
	1,1,2-トリクロロエタン(mg/L)	<0.0006	-	<0.0006	-	<0.0006	-	<0.0006	-	<0.0006	-	<0.0006	
	トリクロロエチレン(mg/L)	<0.001	-	<0.001	-	<0.002	-	<0.001	-	<0.001	-	<0.001	
	テトラクロロエチレン(mg/L)	<0.0005	-	<0.0005	-	<0.0005	-	<0.0005	-	<0.0005	-	<0.0005	
	1,3-ジクロロプロペン(mg/L)	<0.0002	-	<0.0002	-	<0.0002	-	<0.0002	-	<0.0002	-	<0.0002	
チウラム(mg/L)	-	-	-	-	-	-	-	-	-	-	-		
シマジン(mg/L)	-	-	-	-	-	-	-	-	-	-	-		
チオベンカルブ(mg/L)	-	-	-	-	-	-	-	-	-	-	-		
ベンゼン(mg/L)	<0.001	-	<0.001	-	<0.001	-	<0.001	-	<0.001	-	<0.001		
セレン(mg/L)	-	-	-	-	-	-	-	-	-	-	-		
硝酸性窒素及び亜硝酸性窒素(mg/L)	-	-	-	-	-	-	-	-	-	-	-		
ふっ素(mg/L)	-	-	-	-	-	-	-	-	-	-	-		
ほう素(mg/L)	-	-	-	-	-	-	-	-	-	-	-		
1,4-ジオキサン(mg/L)	-	-	<0.005	-	-	-	-	-	<0.005	-	-		
特殊項目	フェノール類(mg/L)	-	-	-	-	-	-	-	-	-	-	-	
	銅(mg/L)	-	-	-	-	-	-	-	-	-	-	-	
	溶解性鉄(mg/L)	-	-	-	-	-	-	-	-	-	-	-	
	溶解性マンガン(mg/L)	-	-	-	-	-	-	-	-	-	-	-	
	クロム(mg/L)	-	-	-	-	-	-	-	-	-	-	-	
その他の項目	アンモニア性窒素(mg/L)	-	0.7	-	0.4	-	0.5	-	0.3	-	1.7	-	1.2
	亜硝酸性窒素(mg/L)	-	-	-	-	-	-	-	-	-	-	-	
	硝酸性窒素(mg/L)	-	-	-	-	-	-	-	-	-	-	-	
	りん酸性りん(mg/L)	-	-	-	-	-	-	-	-	-	-	-	
	導電率(mS/m)	59	62	57	57	60	59	72	73	120	120	250	96
	硬度(mg/L)	-	-	-	-	-	-	-	-	-	-	-	
	塩化物イオン(mg/L)	100	110	98	88	100	72	130	120	280	260	680	190
MBAS(mg/L)	-	0.02	-	0.03	-	0.04	-	0.03	-	0.05	-	0.06	
要監視項目	クロロホルム(mg/L)	<0.006	-	<0.006	-	<0.006	-	<0.006	-	<0.006	-	<0.006	
	トランス-1,2-ジクロロエチレン(mg/L)	<0.002	-	<0.002	-	<0.002	-	<0.002	-	<0.002	-	<0.002	
	1,2-ジクロロプロパン(mg/L)	<0.006	-	<0.006	-	<0.006	-	<0.006	-	<0.006	-	<0.006	
	p-ジクロロベンゼン(mg/L)	<0.02	-	<0.02	-	<0.02	-	<0.02	-	<0.02	-	<0.02	
	イソキサチオン(mg/L)	-	-	-	-	-	-	-	-	-	-	-	
	ダイアジノン(mg/L)	-	-	-	-	-	-	-	-	-	-	-	
	フェントロチオン(mg/L)	-	-	-	-	-	-	-	-	-	-	-	
	イソプロチオラン(mg/L)	-	-	-	-	-	-	-	-	-	-	-	
	オキシ銅(mg/L)	-	-	-	-	-	-	-	-	-	-	-	
	クロロタロニル(mg/L)	-	-	-	-	-	-	-	-	-	-	-	
	プロピザミド(mg/L)	-	-	-	-	-	-	-	-	-	-	-	
	EPN(mg/L)	-	-	-	-	-	-	-	-	-	-	-	
	ジクロルボス(mg/L)	-	-	-	-	-	-	-	-	-	-	-	
	フェノカルブ(mg/L)	-	-	-	-	-	-	-	-	-	-	-	
	イプロベンホス(mg/L)	-	-	-	-	-	-	-	-	-	-	-	
	クロロニトロフェン(mg/L)	-	-	-	-	-	-	-	-	-	-	-	
	トルエン(mg/L)	<0.06	-	<0.06	-	<0.06	-	<0.06	-	<0.06	-	<0.06	
	キシレン(mg/L)	<0.04	-	<0.04	-	<0.04	-	<0.04	-	<0.04	-	<0.04	
フタル酸ジエチルヘキシル(mg/L)	-	-	-	-	-	-	-	-	-	-	-		
ニッケル(mg/L)	-	-	-	-	-	-	-	-	-	-	-		
モリブデン(mg/L)	-	-	-	-	-	-	-	-	-	-	-		
アンチモン(mg/L)	-	-	-	-	-	-	-	-	-	-	-		
4-t-オクチルフェノール(mg/L)	-	-	-	-	-	-	-	-	-	-	-		
アニリン(mg/L)	-	-	-	-	-	-	-	-	-	-	-		
2,4-ジクロロフェノール(mg/L)	-	-	-	-	-	-	-	-	-	-	-		
PFOS及びPFOA(mg/L)	-	-	-	-	-	-	-	-	-	-	-		

表3.2.10 新芝川 山王橋
水域類型 D (生物 B)

採取年月日		令和6年 4月25日	令和6年 5月8日	令和6年 6月6日	令和6年 7月4日	令和6年 8月8日	令和6年 9月4日	令和6年 10月2日	令和6年 11月14日	令和6年 12月18日	令和7年 1月16日	令和7年 2月13日	令和7年 3月12日	
採取時刻		11:40	10:50	10:40	9:48	12:04	11:10	11:00	9:50	12:23	11:45	11:14	10:25	
一般項目	天候(当日)	晴れ	曇り	曇り	晴れ	曇り	晴れ	晴れ	晴れ	晴れ	曇り	晴れ	曇り	
	天候(前日)	雨	一時雨	晴れ	晴れ	一時雨	曇り	曇り	曇り	晴れ	晴れ	晴れ	曇り	
	流況	通常の状態	通常の状態	通常の状態	通常の状態	通常の状態	通常の状態	通常の状態	通常の状態	通常の状態	通常の状態	通常の状態	通常の状態	
	臭気	無臭	無臭	無臭	無臭	無臭	無臭	無臭	無臭	無臭	無臭	無臭	無臭	
	色相	中緑褐色	中茶褐色	中黒褐色	中茶色	中茶色	中茶褐色	中灰緑色	中緑褐色	中灰緑色	中灰緑色	中茶色	中茶褐色	
	気温 (°C)	25.5	19.7	24.0	32.0	29.1	27.9	29.7	18.5	12.5	5.9	11.4	12.3	
	水温 (°C)	19.2	19.9	22.7	28.0	27.5	25.1	24.3	15.9	12.1	9.9	11.0	11.5	
	流量 (m³/s)	18.4	18.7	18.1	12.0	33.0	29.2	22.1	21.3	23.5	25.4	30.7	20.8	
	透視度 (m)	0.30	0.70	0.32	0.47	0.25	0.63	0.36	0.46	0.52	0.50	0.40	0.70	
	pH	7.4	7.3	7.2	7.4	7.2	7.3	7.4	7.4	7.1	7.1	7.2	7.3	
生活環境項目	DO (mg/L)	5.7	5.4	4.8	5.0	4.0	5.2	5.1	7.1	6.8	7.0	8.6	7.5	
	BOD (mg/L)	4.2	2.2	1.7	1.5	2.7	1.5	1.5	1.2	1.1	1.8	3.9	3.6	
	COD (mg/L)	5.8	5.1	5.0	4.4	5.6	4.4	4.0	4.1	5.6	5.2	7.6	4.5	
	SS (mg/L)	31	8	27	19	28	17	19	18	10	18	30	7	
	大腸菌数 (CFU/100mL)	1400	87	450	110	7800	360	70	100	87	230	52	190	
	n-ヘキサノ抽出物質 (mg/L)	ND	-	ND	-	ND	-	ND	-	ND	-	ND	-	
	全窒素 (mg/L)	4.2	3.4	3.4	3.6	2.7	4.6	4.0	3.9	8.5	8.8	8.7	5.3	
	全りん (mg/L)	0.30	0.27	0.22	0.23	0.17	0.15	0.22	0.19	0.44	0.48	0.47	0.34	
	全亜鉛 (mg/L)	0.019	0.007	0.009	0.012	0.014	0.009	0.009	0.008	0.021	0.026	0.023	0.015	
	ノニルフェノール (mg/L)	<0.00006	<0.00006	<0.00006	<0.00006	<0.00006	<0.00006	<0.00006	<0.00006	<0.00006	<0.00006	<0.00006	<0.00006	
L A S (mg/L)	0.0120	0.0040	0.0041	0.0016	0.0039	0.01	0.0012	0.0022	0.0017	0.0015	0.0018	0.0051		
健康項目	カドミウム (mg/L)	<0.0003	-	<0.0003	-	<0.0003	-	<0.0003	-	<0.0003	-	<0.0003	-	
	全シアン (mg/L)	ND	-	ND	-	ND	-	ND	-	ND	-	ND	-	
	鉛 (mg/L)	<0.001	-	<0.001	-	<0.001	-	<0.001	-	<0.001	-	<0.001	-	
	六価クロム (mg/L)	<0.005	-	<0.005	-	<0.005	-	<0.005	-	<0.005	-	<0.005	-	
	砒素 (mg/L)	<0.001	-	<0.001	-	<0.001	-	<0.001	-	<0.001	-	<0.001	-	
	総水銀 (mg/L)	<0.0005	-	<0.0005	-	<0.0005	-	<0.0005	-	<0.0005	-	<0.0005	-	
	アルキル水銀 (mg/L)	-	-	-	-	-	-	-	-	-	-	-	-	
	P C B (mg/L)	-	ND	-	-	-	-	-	-	-	-	-	-	
	ジクロロメタン (mg/L)	<0.002	-	<0.002	-	<0.002	-	<0.002	-	<0.002	-	<0.002	-	
	四塩化炭素 (mg/L)	<0.0002	-	<0.0002	-	<0.0002	-	<0.0002	-	<0.0002	-	<0.0002	-	
	1,2-ジクロロエタン (mg/L)	<0.0004	-	<0.0004	-	<0.0004	-	<0.0004	-	<0.0004	-	<0.0004	-	
	1,1-ジクロロエチレン (mg/L)	<0.002	-	<0.002	-	<0.002	-	<0.002	-	<0.002	-	<0.002	-	
	シス-1,2-ジクロロエチレン (mg/L)	<0.002	-	<0.002	-	<0.002	-	<0.002	-	<0.002	-	<0.002	-	
	1,1,1-トリクロロエタン (mg/L)	<0.0005	-	<0.0005	-	<0.0005	-	<0.0005	-	<0.0005	-	<0.0005	-	
	1,1,2-トリクロロエタン (mg/L)	<0.0006	-	<0.0006	-	<0.0006	-	<0.0006	-	<0.0006	-	<0.0006	-	
	トリクロロエチレン (mg/L)	<0.001	-	<0.001	-	<0.001	-	<0.001	-	<0.001	-	<0.001	-	
	テトラクロロエチレン (mg/L)	<0.0005	-	<0.0005	-	<0.0005	-	<0.0005	-	<0.0005	-	<0.0005	-	
	1,3-ジクロロプロペン (mg/L)	<0.0002	-	<0.0002	-	<0.0002	-	<0.0002	-	<0.0002	-	<0.0002	-	
	チウラム (mg/L)	-	-	-	<0.0006	-	-	-	<0.0006	-	-	-	-	
	シマジン (mg/L)	-	-	-	<0.0003	-	-	-	<0.0003	-	-	-	-	
チオベンカルブ (mg/L)	-	-	-	<0.002	-	-	-	<0.002	-	-	-	-		
ベンゼン (mg/L)	<0.001	-	<0.001	-	<0.001	-	<0.001	-	<0.001	-	<0.001	-		
セレン (mg/L)	<0.001	-	<0.001	-	<0.001	-	<0.001	-	<0.001	-	<0.001	-		
硝酸性窒素及び亜硝酸性窒素 (mg/L)	-	2.3	-	2.7	-	3.5	-	2.9	-	4.2	-	2.3		
ふっ素 (mg/L)	-	0.08	-	0.09	-	0.07	-	0.07	-	0.22	-	0.17		
ほう素 (mg/L)	0.08	-	0.06	-	0.03	-	0.13	-	0.49	-	0.95	-		
1,4-ジオキサン (mg/L)	-	-	<0.005	-	-	-	-	-	<0.005	-	-	-		
特殊項目	フェノール類 (mg/L)	<0.005	-	<0.005	-	<0.005	-	<0.005	-	<0.005	-	<0.005	-	
	銅 (mg/L)	<0.01	-	<0.01	-	<0.01	-	<0.01	-	<0.01	-	<0.01	-	
	溶解性鉄 (mg/L)	0.1	-	0.1	-	0.1	-	<0.1	-	<0.1	-	<0.1	-	
	溶解性マンガン (mg/L)	0.06	-	0.06	-	<0.05	-	0.08	-	0.10	-	0.09	-	
	クロム (mg/L)	<0.01	-	<0.01	-	<0.01	-	<0.01	-	<0.01	-	<0.01	-	
その他の項目	アンモニア性窒素 (mg/L)	-	0.4	-	0.2	-	0.1	-	0.3	-	3.3	-	2.6	
	亜硝酸性窒素 (mg/L)	-	0.069	-	0.10	-	0.075	-	0.060	-	0.12	-	0.052	
	硝酸性窒素 (mg/L)	-	2.2	-	2.6	-	3.4	-	2.9	-	4.1	-	2.2	
	りん酸性りん (mg/L)	-	0.16	-	0.19	-	0.09	-	0.12	-	0.38	-	0.28	
	導電率 (mS/m)	36	43	32	37	16	35	120	91	630	1000	1100	840	
	硬度 (mg/L)	-	100	-	100	-	120	-	150	-	1200	-	1000	
	塩化物イオン (mg/L)	40	61	26	35	11	20	290	190	2000	3400	4000	2800	
	M B A S (mg/L)	-	0.01	-	0.01	-	0.01	-	0.01	-	0.02	-	0.03	
	要監視項目	クロロホルム (mg/L)	<0.006	-	<0.006	-	<0.006	-	<0.006	-	<0.006	-	<0.006	-
		トランス-1,2-ジクロロエチレン (mg/L)	<0.002	-	<0.002	-	<0.002	-	<0.002	-	<0.002	-	<0.002	-
1,2-ジクロロプロパン (mg/L)		<0.006	-	<0.006	-	<0.006	-	<0.006	-	<0.006	-	<0.006	-	
p-ジクロロベンゼン (mg/L)		<0.02	-	<0.02	-	<0.02	-	<0.02	-	<0.02	-	<0.02	-	
イソキサチオン (mg/L)		-	-	-	<0.0008	-	-	-	<0.0008	-	-	-	-	
ダイアジノン (mg/L)		-	-	-	<0.0005	-	-	-	<0.0005	-	-	-	-	
フェントロチオン (mg/L)		-	-	-	<0.0003	-	-	-	<0.0003	-	-	-	-	
イソプロチオラン (mg/L)		-	-	-	<0.004	-	-	-	<0.004	-	-	-	-	
オキシ銅 (mg/L)		-	-	-	<0.004	-	-	-	<0.004	-	-	-	-	
クロロタロニル (mg/L)		-	-	-	<0.005	-	-	-	<0.005	-	-	-	-	
プロピザミド (mg/L)		-	-	-	<0.0008	-	-	-	<0.0008	-	-	-	-	
E P N (mg/L)		-	-	-	<0.0006	-	-	-	<0.0006	-	-	-	-	
ジクロロボス (mg/L)		-	-	-	<0.0008	-	-	-	<0.0008	-	-	-	-	
フェノバルブ (mg/L)		-	-	-	<0.003	-	-	-	<0.003	-	-	-	-	
イブロベンホス (mg/L)		-	-	-	<0.0008	-	-	-	<0.0008	-	-	-	-	
クロロニトロフェン (mg/L)		-	-	-	<0.0001	-	-	-	<0.0001	-	-	-	-	
トルエン (mg/L)		<0.06	-	<0.06	-	<0.06	-	<0.06	-	<0.06	-	<0.06	-	
キシレン (mg/L)		<0.04	-	<0.04	-	<0.04	-	<0.04	-	<0.04	-	<0.04	-	
フタル酸ジエチルヘキシル (mg/L)		-	-	-	-	-	-	-	-	-	<0.006	-	-	
ニッケル (mg/L)		0.001	-	0.001	-	0.001	-	0.002	-	0.007	-	0.005	-	
モリブデン (mg/L)	-	-	<0.007	-	-	-	-	-	0.011	-	-	-		
アンチモン (mg/L)	-	-	<0.002	-	-	-	-	-	<0.002	-	-	-		
4-t-オクチルフェノール (mg/L)	<0.0004	-	<0.0004	-	<0.0004	-	<0.0004	-	<0.0004	-	<0.0004	-		
アニリン (mg/L)	<0.002	-	<0.002	-	<0.002	-	<0.002	-	<0.002	-	<0.002	-		
2,4-ジクロロフェノール (mg/L)	<0.003	-	<0.003	-	<0.003	-	<0.003	-	<0.003	-	<0.003	-		
P F O S及びP F O A (mg/L)	-	-	0.00023	-	-	-	-	-	0.00011	-	-	-		

表3.2.11 藤右衛門川 論處橋
水域類型 なし

採取年月日		令和6年 4月25日	令和6年 5月8日	令和6年 6月6日	令和6年 7月4日	令和6年 8月8日	令和6年 9月4日	令和6年 10月2日	令和6年 11月14日	令和6年 12月18日	令和7年 1月16日	令和7年 2月13日	令和7年 3月12日	
採取時刻		10:45	10:00	9:43	9:00	10:57	10:20	10:08	8:57	11:22	10:45	10:11	9:38	
一般項目	天候(当日)	晴れ	曇り	曇り	晴れ	曇り	晴れ	晴れ	晴れ	晴れ	曇り	晴れ	曇り	
	天候(前日)	雨	一時雨	晴れ	晴れ	一時雨	曇り	曇り	曇り	晴れ	晴れ	晴れ	曇り	
	流況	通常の状態	通常の状態	通常の状態	通常の状態	通常の状態	通常の状態	通常の状態	通常の状態	通常の状態	通常の状態	通常の状態	通常の状態	
	臭気	無臭	無臭	無臭	無臭	無臭	無臭	無臭	無臭	無臭	無臭	無臭	無臭	
	色相	濃緑色	濃灰緑色	中緑褐色	中緑色	中緑褐色	中緑色	中緑色	中灰緑色	中緑褐色	中灰緑色	中灰緑色	中緑色	
	気温(℃)	20.1	20.8	23.9	31.3	32.5	27.7	27.4	27.4	17.0	12.4	6.1	11.4	11.5
	水温(℃)	18.7	19.8	21.0	25.5	28.5	24.6	23.5	17.0	9.9	7.4	8.2	11.5	
	流量(m³/s)	0.41	0.08	0.48	0.59	1.0	0.80	0.54	0.32	0.51	0.43	0.57	0.30	
	透視度(m)	>1.00	>1.00	>1.00	>1.00	0.68	>1.00	0.41	>1.00	>1.00	0.94	0.43	>1.00	
	生活環境項目	pH	7.6	7.5	7.5	7.7	7.7	7.6	7.8	7.7	7.5	7.5	7.5	7.6
DO(mg/L)		7.5	5.7	7.9	7.5	6.8	7.6	7.4	7.4	8.0	8.4	8.9	7.3	
BOD(mg/L)		2.7	2.2	1.4	1.3	1.7	1.5	2.1	1.2	1.8	4.8	6.8	2.6	
COD(mg/L)		3.5	4.1	3.2	3.0	3.2	1.5	3.6	3.2	4.4	5.0	7.5	5.2	
SS(mg/L)		3	2	3	3	4	<1	8	3	2	<1	12	4	
大腸菌数(CFU/100mL)		810	2800	2400	810	3900	2800	3100	2700	3600	3800	4000	2700	
n-ヘキサキサン抽出物質(mg/L)		ND	-	ND	-	ND	-	ND	-	ND	-	ND	-	
全窒素(mg/L)		3.3	4.5	3.9	3.6	3.5	4.6	3.9	5.0	5.2	5.7	6.6	4.6	
全りん(mg/L)		0.12	0.24	0.12	0.10	0.073	0.084	0.18	0.18	0.27	0.31	0.45	0.23	
全亜鉛(mg/L)		0.018	0.011	0.007	0.006	0.012	0.008	0.009	0.007	0.011	0.011	0.016	0.015	
ノニルフェノール(mg/L)		<0.00006	<0.00006	<0.00006	<0.00006	<0.00006	<0.00006	<0.00006	<0.00006	<0.00006	<0.00006	<0.00006	<0.00006	
LAS(mg/L)		0.015	0.015	0.0048	0.001	0.0046	0.0420	0.0044	0.0040	0.022	0.044	0.025	0.028	
健康項目		カドミウム(mg/L)	<0.0003	-	<0.0003	-	<0.0003	-	<0.0003	-	<0.0003	-	<0.0003	-
		全シアン(mg/L)	ND	-	ND	-	ND	-	ND	-	ND	-	ND	-
	鉛(mg/L)	<0.001	-	<0.001	-	<0.001	-	<0.001	-	<0.001	-	<0.001	-	
	六価クロム(mg/L)	<0.005	-	<0.005	-	<0.005	-	<0.005	-	<0.005	-	<0.005	-	
	砒素(mg/L)	<0.001	-	<0.001	-	<0.001	-	<0.001	-	<0.001	-	<0.001	-	
	総水銀(mg/L)	<0.0005	-	<0.0005	-	<0.0005	-	<0.0005	-	<0.0005	-	<0.0005	-	
	アルキル水銀(mg/L)	-	-	-	-	-	-	-	-	-	-	-	-	
	PCB(mg/L)	-	ND	-	-	-	-	-	-	-	-	-	-	
	ジクロロメタン(mg/L)	<0.002	-	<0.002	-	<0.002	-	<0.002	-	<0.002	-	<0.002	-	
	四塩化炭素(mg/L)	<0.0002	-	<0.0002	-	<0.0002	-	<0.0002	-	<0.0002	-	<0.0002	-	
	1,2-ジクロロエタン(mg/L)	<0.0004	-	<0.0004	-	<0.0004	-	<0.0004	-	<0.0004	-	<0.0004	-	
	1,1-ジクロロエチレン(mg/L)	<0.002	-	<0.002	-	<0.002	-	<0.002	-	<0.002	-	<0.002	-	
	シス-1,2-ジクロロエチレン(mg/L)	0.002	-	0.003	-	<0.002	-	<0.002	-	<0.002	-	0.006	-	
	1,1,1-トリクロロエタン(mg/L)	<0.0005	-	<0.0005	-	<0.0005	-	<0.0005	-	<0.0005	-	<0.0005	-	
	1,1,2-トリクロロエタン(mg/L)	<0.0006	-	<0.0006	-	<0.0006	-	<0.0006	-	<0.0006	-	<0.0006	-	
	トリクロロエチレン(mg/L)	<0.001	-	<0.001	-	<0.001	-	<0.001	-	<0.001	-	<0.001	-	
	テトラクロロエチレン(mg/L)	<0.0005	-	<0.0005	-	<0.0005	-	<0.0005	-	<0.0005	-	<0.0005	-	
	1,3-ジクロロプロペン(mg/L)	<0.0002	-	<0.0002	-	<0.0002	-	<0.0002	-	<0.0002	-	<0.0002	-	
	チウラム(mg/L)	-	-	-	<0.0006	-	-	-	<0.0006	-	-	-	-	
	シマジン(mg/L)	-	-	-	<0.0003	-	-	-	<0.0003	-	-	-	-	
	チオベンカルブ(mg/L)	-	-	-	<0.002	-	-	-	<0.002	-	-	-	-	
	ベンゼン(mg/L)	<0.001	-	<0.001	-	<0.001	-	<0.001	-	<0.001	-	<0.001	-	
	セレン(mg/L)	<0.001	-	<0.001	-	<0.001	-	<0.001	-	<0.001	-	<0.001	-	
硝酸性窒素及び亜硝酸性窒素(mg/L)	-	3.5	-	3.0	-	3.7	-	3.8	-	3.1	-	2.6		
ふっ素(mg/L)	-	0.09	-	0.09	-	0.08	-	0.08	-	0.08	-	0.07		
ほう素(mg/L)	0.02	-	0.03	-	0.03	-	0.05	-	0.06	-	0.17	-		
1,4-ジオキサン(mg/L)	-	-	<0.005	-	-	-	-	-	<0.005	-	-	-		
特殊項目	フェノール類(mg/L)	<0.005	-	<0.005	-	<0.005	-	<0.005	-	<0.005	-	<0.005	-	
	銅(mg/L)	<0.01	-	<0.01	-	<0.01	-	<0.01	-	<0.01	-	<0.01	-	
	溶解性鉄(mg/L)	0.1	-	<0.1	-	0.1	-	<0.1	-	<0.1	-	0.1	-	
	溶解性マンガン(mg/L)	<0.05	-	<0.05	-	<0.05	-	<0.05	-	<0.05	-	0.07	-	
	クロム(mg/L)	<0.01	-	<0.01	-	<0.01	-	<0.01	-	<0.01	-	<0.01	-	
その他の項目	アンモニア性窒素(mg/L)	-	0.4	-	<0.1	-	0.1	-	0.1	-	1.7	-	0.9	
	亜硝酸性窒素(mg/L)	-	0.13	-	0.067	-	0.050	-	0.13	-	0.13	-	0.11	
	硝酸性窒素(mg/L)	-	3.4	-	2.9	-	3.7	-	3.6	-	2.9	-	2.5	
	りん酸性りん(mg/L)	-	0.20	-	0.07	-	0.06	-	0.15	-	0.26	-	0.17	
	導電率(mS/m)	23	30	27	26	30	29	29	30	40	41	53	31	
	硬度(mg/L)	-	110	-	100	-	110	-	110	-	120	-	110	
	塩化物イオン(mg/L)	9	17	11	12	7	10	19	14	39	36	68	18	
	MBAS(mg/L)	-	0.02	-	0.01	-	0.01	-	0.02	-	0.09	-	0.05	
	要監視項目	クロロホルム(mg/L)	<0.006	-	<0.006	-	<0.006	-	<0.006	-	<0.006	-	<0.006	-
		トランス-1,2-ジクロロエチレン(mg/L)	<0.002	-	<0.002	-	<0.002	-	<0.002	-	<0.002	-	<0.002	-
1,2-ジクロロプロパン(mg/L)		<0.006	-	<0.006	-	<0.006	-	<0.006	-	<0.006	-	<0.006	-	
p-ジクロロベンゼン(mg/L)		<0.02	-	<0.02	-	<0.02	-	<0.02	-	<0.02	-	<0.02	-	
イソキサチオン(mg/L)		-	-	-	<0.0008	-	-	-	<0.0008	-	-	-	-	
ダイアジノン(mg/L)		-	-	-	<0.0005	-	-	-	<0.0005	-	-	-	-	
フェントロチオン(mg/L)		-	-	-	<0.0003	-	-	-	<0.0003	-	-	-	-	
イソプロチオラン(mg/L)		-	-	-	<0.004	-	-	-	<0.004	-	-	-	-	
オキシ銅(mg/L)		-	-	-	<0.004	-	-	-	<0.004	-	-	-	-	
クロロタロニル(mg/L)		-	-	-	<0.005	-	-	-	<0.005	-	-	-	-	
プロピザミド(mg/L)		-	-	-	<0.0008	-	-	-	<0.0008	-	-	-	-	
EPN(mg/L)		-	-	-	<0.0006	-	-	-	<0.0006	-	-	-	-	
ジクロロボス(mg/L)		-	-	-	<0.0008	-	-	-	<0.0008	-	-	-	-	
フェノバルブ(mg/L)		-	-	-	<0.003	-	-	-	<0.003	-	-	-	-	
イブロベンホス(mg/L)		-	-	-	<0.0008	-	-	-	<0.0008	-	-	-	-	
クロロニトロフェン(mg/L)		-	-	-	<0.0001	-	-	-	<0.0001	-	-	-	-	
トルエン(mg/L)		<0.06	-	<0.06	-	<0.06	-	<0.06	-	<0.06	-	<0.06	-	
キシレン(mg/L)		<0.04	-	<0.04	-	<0.04	-	<0.04	-	<0.04	-	<0.04	-	
フタル酸ジエチルヘキシル(mg/L)		-	-	-	-	-	-	-	-	-	<0.006	-	-	
ニッケル(mg/L)		0.001	-	<0.001	-	0.001	-	0.002	-	0.001	-	0.002	-	
モリブデン(mg/L)		-	-	<0.007	-	-	-	-	<0.007	-	-	-	-	
アンチモン(mg/L)		-	-	<0.002	-	-	-	-	<0.002	-	-	-	-	
4-tert-オクチルフェノール(mg/L)		<0.0004	-	<0.0004	-	<0.0004	-	<0.0004	-	<0.0004	-	<0.0004	-	
アニリン(mg/L)	<0.002	-	<0.002	-	<0.002	-	<0.002	-	<0.002	-	<0.002	-		
2,4-ジクロロフェノール(mg/L)	<0.003	-	<0.003	-	<0.003	-	<0.003	-	<0.003	-	<0.003	-		
PFOS及びPFOA(mg/L)	-	-	-	-	-	-	-	-	-	-	-	-		

表3.2.12 豎川 新橋
水域類型 なし

採取年月日		令和6年 4月25日	令和6年 5月8日	令和6年 6月6日	令和6年 7月4日	令和6年 8月8日	令和6年 9月4日	令和6年 10月2日	令和6年 11月14日	令和6年 12月18日	令和7年 1月16日	令和7年 2月13日	令和7年 3月12日
採取時刻		11:18	10:35	10:00	9:30	12:00	11:14	11:08	10:15	11:20	11:17	11:20	10:20
一般項目	天候(当日)	晴れ	曇り	曇り	晴れ	曇り	晴れ	晴れ	晴れ	晴れ	曇り	晴れ	曇り
	天候(前日)	雨	一時雨	晴れ	晴れ	一時雨	曇り	曇り	曇り	晴れ	晴れ	晴れ	曇り
	流況	通常の状態	通常の状態	通常の状態	通常の状態	通常の状態	通常の状態	通常の状態	通常の状態	通常の状態	通常の状態	通常の状態	通常の状態
	臭気	無臭	無臭	無臭	無臭	無臭	無臭	無臭	無臭	無臭	無臭	無臭	無臭
	色相	中茶褐色	中茶色	中灰黄緑色	中灰緑色	中茶褐色	淡緑色	中緑色	中灰緑色	淡灰緑色	中灰緑色	中緑褐色	淡茶色
	気温(℃)	22.3	24.0	21.3	32.1	31.2	28.3	29.6	16.5	12.6	5.6	6.7	12.9
	水温(℃)	19.5	20.8	22.5	28.3	27.6	26.3	26.1	15.9	7.2	4.8	6.3	11.5
	流量(m ³ /s)	-	-	-	-	-	-	-	-	-	-	-	-
	透視度(m)	0.15	0.27	0.46	0.62	0.59	>1.00	0.53	0.38	0.70	0.42	0.37	0.35
	生活環境項目	pH	7.6	7.5	7.5	7.7	7.4	7.5	7.8	7.4	7.5	7.6	7.6
DO(mg/L)		8.7	8.4	4.7	5.5	5.3	4.2	6.2	7.2	8.6	9.8	11	8.6
BOD(mg/L)		1.7	1.5	1.9	1.7	1.7	1.9	1.8	1.2	1.6	3.7	6.9	1.9
COD(mg/L)		7.3	5.7	5.2	4.7	3.0	4.4	4.9	4.0	4.7	5.7	7.8	4.9
SS(mg/L)		62	38	10	6	6	1	6	13	5	6	24	18
大腸菌数(CFU/100mL)		-	-	-	-	-	-	-	-	-	-	-	-
n-ヘキサン抽出物質(mg/L)		ND	-	ND	-	ND	-	ND	-	ND	-	ND	-
全窒素(mg/L)		-	-	-	-	-	-	-	-	-	-	-	-
全りん(mg/L)		-	-	-	-	-	-	-	-	-	-	-	-
全亜鉛(mg/L)		0.008	0.004	0.010	0.009	0.015	0.007	0.015	0.008	0.011	0.015	0.014	0.008
ノニルフェノール(mg/L)		-	-	-	-	-	-	-	-	-	-	-	-
LAS(mg/L)		-	-	-	-	-	-	-	-	-	-	-	-
健康項目	カドミウム(mg/L)	-	-	-	-	-	-	-	-	-	-	-	-
	全シアン(mg/L)	-	-	-	-	-	-	-	-	-	-	-	-
	鉛(mg/L)	-	-	-	-	-	-	-	-	-	-	-	-
	六価クロム(mg/L)	-	-	-	-	-	-	-	-	-	-	-	-
	砒素(mg/L)	-	-	-	-	-	-	-	-	-	-	-	-
	総水銀(mg/L)	-	-	-	-	-	-	-	-	-	-	-	-
	アルキル水銀(mg/L)	-	-	-	-	-	-	-	-	-	-	-	-
	PCB(mg/L)	-	-	-	-	-	-	-	-	-	-	-	-
	ジクロロメタン(mg/L)	<0.002	-	<0.002	-	<0.002	-	<0.002	-	<0.002	-	<0.002	-
	四塩化炭素(mg/L)	<0.0002	-	<0.0002	-	<0.0002	-	<0.0002	-	<0.0002	-	<0.0002	-
	1,2-ジクロロエタン(mg/L)	<0.0004	-	<0.0004	-	<0.0004	-	<0.0004	-	<0.0004	-	<0.0004	-
	1,1-ジクロロエチレン(mg/L)	<0.002	-	<0.002	-	<0.002	-	<0.002	-	<0.002	-	<0.002	-
	シス-1,2-ジクロロエチレン(mg/L)	<0.002	-	<0.002	-	<0.002	-	<0.002	-	<0.002	-	<0.002	-
	1,1,1-トリクロロエタン(mg/L)	<0.0005	-	<0.0005	-	<0.0005	-	<0.0005	-	<0.0005	-	<0.0005	-
	1,1,2-トリクロロエタン(mg/L)	<0.0006	-	<0.0006	-	<0.0006	-	<0.0006	-	<0.0006	-	<0.0006	-
	トリクロロエチレン(mg/L)	<0.001	-	<0.001	-	<0.001	-	<0.001	-	<0.001	-	<0.001	-
	テトラクロロエチレン(mg/L)	<0.0005	-	<0.0005	-	<0.0005	-	<0.0005	-	<0.0005	-	<0.0005	-
	1,3-ジクロロプロペン(mg/L)	<0.0002	-	<0.0002	-	<0.0002	-	<0.0002	-	<0.0002	-	<0.0002	-
	チウラム(mg/L)	-	-	-	-	-	-	-	-	-	-	-	-
	シマジン(mg/L)	-	-	-	-	-	-	-	-	-	-	-	-
チオベンカルブ(mg/L)	-	-	-	-	-	-	-	-	-	-	-	-	
ベンゼン(mg/L)	<0.001	-	<0.001	-	<0.001	-	<0.001	-	<0.001	-	<0.001	-	
セレン(mg/L)	-	-	-	-	-	-	-	-	-	-	-	-	
硝酸性窒素及び亜硝酸性窒素(mg/L)	-	-	-	-	-	-	-	-	-	-	-	-	
ふっ素(mg/L)	-	-	-	-	-	-	-	-	-	-	-	-	
ほう素(mg/L)	-	-	-	-	-	-	-	-	-	-	-	-	
1,4-ジオキサン(mg/L)	-	-	<0.005	-	-	-	-	-	<0.005	-	-	-	
特殊項目	フェノール類(mg/L)	-	-	-	-	-	-	-	-	-	-	-	-
	銅(mg/L)	-	-	-	-	-	-	-	-	-	-	-	-
	溶解性鉄(mg/L)	-	-	-	-	-	-	-	-	-	-	-	-
	溶解性マンガン(mg/L)	-	-	-	-	-	-	-	-	-	-	-	-
	クロム(mg/L)	-	-	-	-	-	-	-	-	-	-	-	-
その他の項目	アンモニア性窒素(mg/L)	-	0.1	-	0.2	-	0.3	-	0.1	-	1.6	-	0.1
	亜硝酸性窒素(mg/L)	-	-	-	-	-	-	-	-	-	-	-	-
	硝酸性窒素(mg/L)	-	-	-	-	-	-	-	-	-	-	-	-
	りん酸性りん(mg/L)	-	-	-	-	-	-	-	-	-	-	-	-
	導電率(mS/m)	15	16	36	38	15	39	38	32	60	74	25	20
	硬度(mg/L)	-	-	-	-	-	-	-	-	-	-	-	-
	塩化物イオン(mg/L)	10	10	12	15	2	11	27	23	88	120	20	15
	MBAS(mg/L)	-	-	-	-	-	-	-	-	-	-	-	-
要監視項目	クロロホルム(mg/L)	<0.006	-	<0.006	-	<0.006	-	<0.006	-	<0.006	-	<0.006	-
	トランス-1,2-ジクロロエチレン(mg/L)	<0.002	-	<0.002	-	<0.002	-	<0.002	-	<0.002	-	<0.002	-
	1,2-ジクロロプロパン(mg/L)	<0.006	-	<0.006	-	<0.006	-	<0.006	-	<0.006	-	<0.006	-
	p-ジクロロベンゼン(mg/L)	<0.02	-	<0.02	-	<0.02	-	<0.02	-	<0.02	-	<0.02	-
	イソキサチオン(mg/L)	-	-	-	-	-	-	-	-	-	-	-	-
	ダイアジノン(mg/L)	-	-	-	-	-	-	-	-	-	-	-	-
	フェントロチオン(mg/L)	-	-	-	-	-	-	-	-	-	-	-	-
	イソプロチオラン(mg/L)	-	-	-	-	-	-	-	-	-	-	-	-
	オキシ銅(mg/L)	-	-	-	-	-	-	-	-	-	-	-	-
	クロロタロニル(mg/L)	-	-	-	-	-	-	-	-	-	-	-	-
	プロピザミド(mg/L)	-	-	-	-	-	-	-	-	-	-	-	-
	EPN(mg/L)	-	-	-	-	-	-	-	-	-	-	-	-
	ジクロロボス(mg/L)	-	-	-	-	-	-	-	-	-	-	-	-
	フェノプロカルブ(mg/L)	-	-	-	-	-	-	-	-	-	-	-	-
	イプロベンボス(mg/L)	-	-	-	-	-	-	-	-	-	-	-	-
	クロロニトロフェン(mg/L)	-	-	-	-	-	-	-	-	-	-	-	-
	トルエン(mg/L)	<0.06	-	<0.06	-	<0.06	-	<0.06	-	<0.06	-	<0.06	-
	キシレン(mg/L)	<0.04	-	<0.04	-	<0.04	-	<0.04	-	<0.04	-	<0.04	-
	フタル酸ジエチルヘキシル(mg/L)	-	-	-	-	-	-	-	-	-	-	-	-
	ニッケル(mg/L)	-	-	-	-	-	-	-	-	-	-	-	-
モリブデン(mg/L)	-	-	-	-	-	-	-	-	-	-	-	-	
アンチモン(mg/L)	-	-	-	-	-	-	-	-	-	-	-	-	
4-t-オクチルフェノール(mg/L)	-	-	-	-	-	-	-	-	-	-	-	-	
アニリン(mg/L)	-	-	-	-	-	-	-	-	-	-	-	-	
2,4-ジクロロフェノール(mg/L)	-	-	-	-	-	-	-	-	-	-	-	-	
PFOS及びPFOA(mg/L)	-	-	-	-	-	-	-	-	-	-	-	-	

表3.2.13 毛長川 舎人橋
水域類型 なし

採取年月日		令和6年 4月25日	令和6年 5月8日	令和6年 6月6日	令和6年 7月4日	令和6年 8月8日	令和6年 9月4日	令和6年 10月2日	令和6年 11月14日	令和6年 12月18日	令和7年 1月16日	令和7年 2月13日	令和7年 3月12日
採取時刻		10:32	9:40	9:15	9:55	11:15	10:36	10:20	10:49	10:40	10:38	10:35	10:58
一般項目	天候(当日)	晴れ	曇り	曇り	晴れ	曇り	晴れ	晴れ	晴れ	晴れ	曇り	晴れ	曇り
	天候(前日)	雨	一時雨	晴れ	晴れ	一時雨	曇り	曇り	晴れ	晴れ	晴れ	晴れ	曇り
	流況	通常の状態	通常の状態	通常の状態	通常の状態	通常の状態	通常の状態	通常の状態	通常の状態	通常の状態	通常の状態	通常の状態	通常の状態
	臭気	無臭	無臭	無臭	無臭	無臭	無臭	無臭	無臭	無臭	無臭	無臭	無臭
	色相	濃灰緑色	中緑褐色	中黒緑色	淡緑色	濃灰茶色	中緑褐色	中灰緑色	濃灰緑色	濃緑色	淡灰緑色	中灰緑色	中灰緑色
	気温(℃)	23.7	23.9	22.1	32.6	31.5	28.7	28.8	18.0	12.7	5.4	13.2	12.7
	水温(℃)	20.7	19.7	19.7	26.7	27.0	25.0	24.7	16.3	8.3	5.6	6.3	12.0
	流量(m ³ /s)	-	-	-	-	-	-	-	-	-	-	-	-
	透視度(m)	0.43	0.33	0.62	0.53	0.27	0.85	0.47	0.40	0.61	0.72	0.65	0.57
	生活環境項目	pH	7.4	7.4	7.5	7.7	7.5	7.5	7.7	7.5	7.5	7.6	7.6
DO(mg/L)		7.4	6.2	7.4	7.2	6.3	7.0	5.9	7.7	9.2	9.5	9.3	8.5
BOD(mg/L)		4.4	3.4	2.3	1.3	2.9	1.6	1.6	1.5	2.1	10	10	3.2
COD(mg/L)		4.7	4.8	4.2	3.4	9.5	3.2	3.7	3.8	5.1	8.0	7.3	5.7
SS(mg/L)		6	9	5	6	28	<1	6	10	12	2	7	6
大腸菌数(CFU/100mL)		-	-	-	-	-	-	-	-	-	-	-	-
n-ヘキササン抽出物質(mg/L)		ND	-	ND	-	ND	-	ND	-	ND	-	ND	-
全窒素(mg/L)		-	-	-	-	-	-	-	-	-	-	-	-
全りん(mg/L)		-	-	-	-	-	-	-	-	-	-	-	-
全亜鉛(mg/L)		0.026	0.006	0.008	0.008	0.033	0.009	0.010	0.011	0.014	0.014	0.016	0.026
ノニルフェノール(mg/L)		-	-	-	-	-	-	-	-	-	-	-	-
LAS(mg/L)		-	-	-	-	-	-	-	-	-	-	-	-
健康項目	カドミウム(mg/L)	-	-	-	-	-	-	-	-	-	-	-	
	全シアン(mg/L)	-	-	-	-	-	-	-	-	-	-	-	
	鉛(mg/L)	-	-	-	-	-	-	-	-	-	-	-	
	六価クロム(mg/L)	-	-	-	-	-	-	-	-	-	-	-	
	砒素(mg/L)	-	-	-	-	-	-	-	-	-	-	-	
	総水銀(mg/L)	-	-	-	-	-	-	-	-	-	-	-	
	アルキル水銀(mg/L)	-	-	-	-	-	-	-	-	-	-	-	
	PCB(mg/L)	-	-	-	-	-	-	-	-	-	-	-	
	ジクロロメタン(mg/L)	<0.002	-	<0.002	-	<0.002	-	<0.002	-	<0.002	-	<0.002	
	四塩化炭素(mg/L)	<0.0002	-	<0.0002	-	<0.0002	-	<0.0002	-	<0.0002	-	<0.0002	
	1,2-ジクロロエタン(mg/L)	<0.0004	-	<0.0004	-	<0.0004	-	<0.0004	-	<0.0004	-	<0.0004	
	1,1-ジクロロエチレン(mg/L)	<0.002	-	<0.002	-	<0.002	-	<0.002	-	<0.002	-	<0.002	
	シス-1,2-ジクロロエチレン(mg/L)	<0.002	-	<0.002	-	<0.002	-	0.002	-	<0.002	-	0.002	
	1,1,1-トリクロロエタン(mg/L)	<0.0005	-	<0.0005	-	<0.0005	-	<0.0005	-	<0.0005	-	<0.0005	
	1,1,2-トリクロロエタン(mg/L)	<0.0006	-	<0.0006	-	<0.0006	-	<0.0006	-	<0.0006	-	<0.0006	
	トリクロロエチレン(mg/L)	<0.001	-	<0.001	-	<0.001	-	<0.001	-	<0.001	-	<0.001	
	テトラクロロエチレン(mg/L)	0.0006	-	0.0008	-	<0.0005	-	0.0013	-	0.0017	-	0.0025	
	1,3-ジクロロプロペン(mg/L)	<0.0002	-	<0.0002	-	<0.0002	-	<0.0002	-	<0.0002	-	<0.0002	
	チウラム(mg/L)	-	-	-	-	-	-	-	-	-	-	-	
	シマジン(mg/L)	-	-	-	-	-	-	-	-	-	-	-	
	チオベンカルブ(mg/L)	-	-	-	-	-	-	-	-	-	-	-	
	ベンゼン(mg/L)	<0.001	-	<0.001	-	<0.001	-	<0.001	-	<0.001	-	<0.001	
セレン(mg/L)	-	-	-	-	-	-	-	-	-	-	-		
硝酸性窒素及び亜硝酸性窒素(mg/L)	-	-	-	-	-	-	-	-	-	-	-		
ふっ素(mg/L)	-	-	-	-	-	-	-	-	-	-	-		
ほう素(mg/L)	-	-	-	-	-	-	-	-	-	-	-		
1,4-ジオキサン(mg/L)	-	-	<0.005	-	-	-	-	-	<0.005	-	-		
特殊項目	フェノール類(mg/L)	-	-	-	-	-	-	-	-	-	-	-	
	銅(mg/L)	-	-	-	-	-	-	-	-	-	-	-	
	溶解性鉄(mg/L)	-	-	-	-	-	-	-	-	-	-	-	
	溶解性マンガン(mg/L)	-	-	-	-	-	-	-	-	-	-	-	
	クロム(mg/L)	-	-	-	-	-	-	-	-	-	-	-	
その他の項目	アンモニア性窒素(mg/L)	-	0.3	-	<0.1	-	<0.1	-	0.1	-	1.6	-	1.5
	亜硝酸性窒素(mg/L)	-	-	-	-	-	-	-	-	-	-	-	
	硝酸性窒素(mg/L)	-	-	-	-	-	-	-	-	-	-	-	
	りん酸性りん(mg/L)	-	-	-	-	-	-	-	-	-	-	-	
	導電率(mS/m)	14	21	30	34	15	33	34	35	37	38	38	43
	硬度(mg/L)	-	-	-	-	-	-	-	-	-	-	-	
	塩化物イオン(mg/L)	7	13	15	17	4	14	20	21	26	26	28	49
	MBAS(mg/L)	-	-	-	-	-	-	-	-	-	-	-	
要監視項目	クロホルム(mg/L)	<0.006	-	<0.006	-	<0.006	-	<0.006	-	<0.006	-	<0.006	
	トランス-1,2-ジクロロエチレン(mg/L)	<0.002	-	<0.002	-	<0.002	-	<0.002	-	<0.002	-	<0.002	
	1,2-ジクロロプロパン(mg/L)	<0.006	-	<0.006	-	<0.006	-	<0.006	-	<0.006	-	<0.006	
	p-ジクロロベンゼン(mg/L)	<0.02	-	<0.02	-	<0.02	-	<0.02	-	<0.02	-	<0.02	
	イソキサチオン(mg/L)	-	-	-	-	-	-	-	-	-	-		
	ダイアジノン(mg/L)	-	-	-	-	-	-	-	-	-	-		
	フェニトロチオン(mg/L)	-	-	-	-	-	-	-	-	-	-		
	イソプロチオラン(mg/L)	-	-	-	-	-	-	-	-	-	-		
	オキシ銅(mg/L)	-	-	-	-	-	-	-	-	-	-		
	クロロタロニル(mg/L)	-	-	-	-	-	-	-	-	-	-		
	プロピザミド(mg/L)	-	-	-	-	-	-	-	-	-	-		
	EPN(mg/L)	-	-	-	-	-	-	-	-	-	-		
	ジクロロボス(mg/L)	-	-	-	-	-	-	-	-	-	-		
	フェノブカルブ(mg/L)	-	-	-	-	-	-	-	-	-	-		
	イプロベンボス(mg/L)	-	-	-	-	-	-	-	-	-	-		
	クロロニトロフェン(mg/L)	-	-	-	-	-	-	-	-	-	-		
	トルエン(mg/L)	<0.06	-	<0.06	-	<0.06	-	<0.06	-	<0.06	-	<0.06	
	キシレン(mg/L)	<0.04	-	<0.04	-	<0.04	-	<0.04	-	<0.04	-	<0.04	
フタル酸ジエチルヘキシル(mg/L)	-	-	-	-	-	-	-	-	-	-			
ニッケル(mg/L)	-	-	-	-	-	-	-	-	-	-			
モリブデン(mg/L)	-	-	-	-	-	-	-	-	-	-			
アンチモン(mg/L)	-	-	-	-	-	-	-	-	-	-			
4-t-オクチルフェノール(mg/L)	-	-	-	-	-	-	-	-	-	-			
アニリン(mg/L)	-	-	-	-	-	-	-	-	-	-			
2,4-ジクロロフェノール(mg/L)	-	-	-	-	-	-	-	-	-	-			
PFOS及びPFOA(mg/L)	-	-	-	-	-	-	-	-	-	-			

表3.2.14 伝右川 新伝右橋
水域類型 なし

採取年月日		令和6年 4月25日	令和6年 5月8日	令和6年 6月6日	令和6年 7月4日	令和6年 8月8日	令和6年 9月4日	令和6年 10月2日	令和6年 11月14日	令和6年 12月18日	令和7年 1月16日	令和7年 2月13日	令和7年 3月12日
採取時刻		9:52	9:00	8:35	10:25	10:35	9:56	9:45	11:15	9:55	9:56	9:53	11:45
一般項目	天候(当日)	晴れ	曇り	曇り	晴れ	曇り	晴れ	晴れ	晴れ	晴れ	曇り	晴れ	曇り
	天候(前日)	雨	一時雨	晴れ	晴れ	一時雨	曇り	曇り	晴れ	晴れ	晴れ	晴れ	曇り
	流況	通常の状態	通常の状態	通常の状態	通常の状態	通常の状態	通常の状態	通常の状態	通常の状態	通常の状態	通常の状態	通常の状態	通常の状態
	臭気	無臭	無臭	無臭	無臭	微下水臭	微川藻臭	無臭	無臭	無臭	微川藻臭	無臭	無臭
	色相	中灰緑色	淡灰黒色	中灰黒色	濃灰緑色	濃黒褐色	中灰緑色	中灰茶色	中灰黒色	中灰緑色	中灰緑色	淡灰黒色	中緑褐色
	気温(℃)	21.9	21.1	25.6	31.5	31.4	28.2	28.8	16.7	12.1	5.6	13.6	13.0
	水温(℃)	19.5	20.2	22.7	27.5	27.3	26.1	24.8	17.2	8.4	4.6	7.2	13.1
	流量(m ³ /s)	-	-	-	-	-	-	-	-	-	-	-	-
	透視度(m)	0.27	0.54	0.35	0.36	0.30	0.44	0.43	0.30	0.26	0.50	0.34	0.29
	生活環境項目	pH	7.4	7.5	7.4	7.5	7.4	7.5	7.7	7.5	7.5	7.6	7.5
DO(mg/L)		3.8	1.6	2.5	3.1	4.5	3.2	4.5	4.4	4.7	6.7	5.3	5.6
BOD(mg/L)		5.7	4.7	4.8	2.9	2.4	3.8	5.0	5.4	7.4	9.6	12	10
COD(mg/L)		6.4	7.8	6.4	6.8	4.7	6.0	6.4	6.5	7.9	7.4	8.9	9.4
SS(mg/L)		16	10	15	11	16	15	10	16	11	1	16	20
大腸菌数(CFU/100mL)		-	-	-	-	-	-	-	-	-	-	-	-
n-ヘキササン抽出物質(mg/L)		ND	-	ND	-	ND	-	ND	-	ND	-	ND	-
全窒素(mg/L)		-	-	-	-	-	-	-	-	-	-	-	-
全りん(mg/L)		-	-	-	-	-	-	-	-	-	-	-	-
全亜鉛(mg/L)		0.022	0.010	0.010	0.012	0.016	0.013	0.009	0.007	0.010	0.010	0.014	0.021
健康項目	ノニルフェノール(mg/L)	-	-	-	-	-	-	-	-	-	-	-	
	LAS(mg/L)	-	-	-	-	-	-	-	-	-	-	-	
	カドミウム(mg/L)	-	-	-	-	-	-	-	-	-	-	-	
	全シアン(mg/L)	-	-	-	-	-	-	-	-	-	-	-	
	鉛(mg/L)	-	-	-	-	-	-	-	-	-	-	-	
	六価クロム(mg/L)	-	-	-	-	-	-	-	-	-	-	-	
	砒素(mg/L)	-	-	-	-	-	-	-	-	-	-	-	
	総水銀(mg/L)	-	-	-	-	-	-	-	-	-	-	-	
	アルキル水銀(mg/L)	-	-	-	-	-	-	-	-	-	-	-	
	PCB(mg/L)	-	-	-	-	-	-	-	-	-	-	-	
	ジクロロメタン(mg/L)	<0.002	-	<0.002	-	<0.002	-	<0.002	-	<0.002	-	<0.002	
	四塩化炭素(mg/L)	<0.0002	-	<0.0002	-	<0.0002	-	<0.0002	-	<0.0002	-	<0.0002	
	1,2-ジクロロエタン(mg/L)	<0.0004	-	<0.0004	-	<0.0004	-	<0.0004	-	<0.0004	-	<0.0004	
	1,1-ジクロロエチレン(mg/L)	<0.002	-	<0.002	-	<0.002	-	<0.002	-	<0.002	-	<0.002	
	シス-1,2-ジクロロエチレン(mg/L)	<0.002	-	<0.002	-	<0.002	-	<0.002	-	<0.002	-	<0.002	
	1,1,1-トリクロロエタン(mg/L)	<0.0005	-	<0.0005	-	<0.0005	-	<0.0005	-	<0.0005	-	<0.0005	
	1,1,2-トリクロロエタン(mg/L)	<0.0006	-	<0.0006	-	<0.0006	-	<0.0006	-	<0.0006	-	<0.0006	
	トリクロロエチレン(mg/L)	<0.001	-	<0.001	-	<0.001	-	<0.001	-	<0.001	-	<0.001	
	テトラクロロエチレン(mg/L)	<0.0005	-	<0.0005	-	<0.0005	-	<0.0005	-	<0.0005	-	<0.0005	
	1,3-ジクロロプロペン(mg/L)	<0.0002	-	<0.0002	-	<0.0002	-	<0.0002	-	<0.0002	-	<0.0002	
	チウラム(mg/L)	-	-	-	-	-	-	-	-	-	-	-	
	シマジン(mg/L)	-	-	-	-	-	-	-	-	-	-	-	
	チオベンカルブ(mg/L)	-	-	-	-	-	-	-	-	-	-	-	
	ベンゼン(mg/L)	<0.001	-	<0.001	-	<0.001	-	<0.001	-	<0.001	-	<0.001	
	セレン(mg/L)	-	-	-	-	-	-	-	-	-	-	-	
硝酸性窒素及び亜硝酸性窒素(mg/L)	-	-	-	-	-	-	-	-	-	-	-		
ふっ素(mg/L)	-	-	-	-	-	-	-	-	-	-	-		
ほう素(mg/L)	-	-	-	-	-	-	-	-	-	-	-		
1,4-ジオキサン(mg/L)	-	-	<0.005	-	-	-	-	-	<0.005	-	-		
特殊項目	フェノール類(mg/L)	-	-	-	-	-	-	-	-	-	-	-	
	銅(mg/L)	-	-	-	-	-	-	-	-	-	-	-	
	溶解性鉄(mg/L)	-	-	-	-	-	-	-	-	-	-	-	
	溶解性マンガン(mg/L)	-	-	-	-	-	-	-	-	-	-	-	
	クロム(mg/L)	-	-	-	-	-	-	-	-	-	-	-	
その他の項目	アンモニア性窒素(mg/L)	-	3.1	-	1.0	-	0.8	-	1.7	-	4.1	-	2.4
	亜硝酸性窒素(mg/L)	-	-	-	-	-	-	-	-	-	-	-	
	硝酸性窒素(mg/L)	-	-	-	-	-	-	-	-	-	-	-	
	りん酸性りん(mg/L)	-	-	-	-	-	-	-	-	-	-	-	
	導電率(mS/m)	18	37	37	35	16	39	37	39	39	40	40	36
	硬度(mg/L)	-	-	-	-	-	-	-	-	-	-	-	
	塩化物イオン(mg/L)	6	18	14	18	3	12	18	18	21	22	25	18
	MBAS(mg/L)	-	0.13	-	0.11	-	0.06	-	0.13	-	0.26	-	0.19
要監視項目	クロロホルム(mg/L)	<0.006	-	<0.006	-	<0.006	-	<0.006	-	<0.006	-	<0.006	
	トランス-1,2-ジクロロエチレン(mg/L)	<0.002	-	<0.002	-	<0.002	-	<0.002	-	<0.002	-	<0.002	
	1,2-ジクロロプロパン(mg/L)	<0.006	-	<0.006	-	<0.006	-	<0.006	-	<0.006	-	<0.006	
	p-ジクロロベンゼン(mg/L)	<0.02	-	<0.02	-	<0.02	-	<0.02	-	<0.02	-	<0.02	
	イソキサチオン(mg/L)	-	-	-	-	-	-	-	-	-	-	-	
	ダイアジノン(mg/L)	-	-	-	-	-	-	-	-	-	-	-	
	フェントロチオン(mg/L)	-	-	-	-	-	-	-	-	-	-	-	
	イソプロチオラン(mg/L)	-	-	-	-	-	-	-	-	-	-	-	
	オキシ銅(mg/L)	-	-	-	-	-	-	-	-	-	-	-	
	クロロタロニル(mg/L)	-	-	-	-	-	-	-	-	-	-	-	
	プロピザミド(mg/L)	-	-	-	-	-	-	-	-	-	-	-	
	EPN(mg/L)	-	-	-	-	-	-	-	-	-	-	-	
	ジクロルボス(mg/L)	-	-	-	-	-	-	-	-	-	-	-	
	フェノブカルブ(mg/L)	-	-	-	-	-	-	-	-	-	-	-	
	イプロベンホス(mg/L)	-	-	-	-	-	-	-	-	-	-	-	
	クロロニトロフェン(mg/L)	-	-	-	-	-	-	-	-	-	-	-	
	トルエン(mg/L)	<0.06	-	<0.06	-	<0.06	-	<0.06	-	<0.06	-	<0.06	
	キシレン(mg/L)	<0.04	-	<0.04	-	<0.04	-	<0.04	-	<0.04	-	<0.04	
	フタル酸ジエチルヘキシル(mg/L)	-	-	-	-	-	-	-	-	-	-	-	
	ニッケル(mg/L)	-	-	-	-	-	-	-	-	-	-	-	
モリブデン(mg/L)	-	-	-	-	-	-	-	-	-	-	-		
アンチモン(mg/L)	-	-	-	-	-	-	-	-	-	-	-		
4-t-オクチルフェノール(mg/L)	-	-	-	-	-	-	-	-	-	-	-		
アニリン(mg/L)	-	-	-	-	-	-	-	-	-	-	-		
2,4-ジクロロフェノール(mg/L)	-	-	-	-	-	-	-	-	-	-	-		
PFOS及びPFOA(mg/L)	-	-	-	-	-	-	-	-	-	-	-		

表3.2.15 綾瀬川 綾瀬新橋
水域類型 C (生物 B)

採取年月日		令和6年 4月25日	令和6年 5月8日	令和6年 6月6日	令和6年 7月4日	令和6年 8月8日	令和6年 9月4日	令和6年 10月2日	令和6年 11月14日	令和6年 12月18日	令和7年 1月16日	令和7年 2月13日	令和7年 3月12日
採取時刻		10:00	9:08	8:45	10:30	10:45	10:05	9:52	11:23	10:05	10:03	10:02	11:52
一般項目	天候(当日)	晴れ	曇り	曇り	晴れ	曇り	晴れ	晴れ	晴れ	晴れ	曇り	晴れ	曇り
	天候(前日)	雨	一時雨	晴れ	晴れ	一時雨	曇り	曇り	晴れ	晴れ	晴れ	晴れ	曇り
	流況	通常の状態	通常の状態	通常の状態	通常の状態	通常の状態	通常の状態	通常の状態	通常の状態	通常の状態	通常の状態	通常の状態	通常の状態
	臭気	無臭	無臭	無臭	無臭	微土臭	無臭	無臭	無臭	無臭	無臭	無臭	無臭
	色相	中緑褐色	淡茶色	中緑色	中緑褐色	淡茶色	濃緑褐色	中茶色	中灰緑色	淡灰緑色	濃緑褐色	中緑色	中茶褐色
	気温(℃)	22.3	21.1	20.8	31.7	34.8	29.0	28.8	19.7	12.4	6.2	11.5	12.0
	水温(℃)	18.2	19.5	21.2	27.4	27.7	25.1	23.9	16.5	6.7	3.5	6.3	13.0
	流量(m ³ /s)	-	-	-	-	-	-	-	-	-	-	-	-
	透視度(m)	0.33	0.34	0.24	0.27	0.26	0.45	0.30	0.37	0.45	0.45	0.30	0.25
	pH	7.4	7.3	7.2	7.4	7.1	7.3	7.6	7.6	7.6	7.6	7.7	7.8
DO(mg/L)	8.0	7.7	6.8	6.8	5.1	5.6	6.4	8.8	10	10	10	8.4	
BOD(mg/L)	3.3	1.8	1.8	1.9	2.6	1.7	1.8	1.3	3.1	3.2	7.8	8.5	
COD(mg/L)	7.0	5.5	6.3	5.4	6.2	4.8	4.6	3.8	6.5	6.0	8.6	10	
SS(mg/L)	21	22	23	20	20	13	19	19	9	9	14	29	
大腸菌数(CFU/100mL)	-	-	-	-	-	-	-	-	-	-	-	-	
n-ヘキササン抽出物質(mg/L)	ND	-	ND	-	ND	-	ND	-	ND	-	ND	-	
全窒素(mg/L)	-	-	-	-	-	-	-	-	-	-	-	-	
全りん(mg/L)	-	-	-	-	-	-	-	-	-	-	-	-	
全亜鉛(mg/L)	0.010	0.014	0.005	0.004	0.013	0.006	0.006	0.004	0.010	0.012	0.013	0.012	
ノニルフェノール(mg/L)	-	-	-	-	-	-	-	-	-	-	-	-	
LAS(mg/L)	-	-	-	-	-	-	-	-	-	-	-	-	
健康項目	カドミウム(mg/L)	-	-	-	-	-	-	-	-	-	-	-	
	全シアン(mg/L)	-	-	-	-	-	-	-	-	-	-	-	
	鉛(mg/L)	-	-	-	-	-	-	-	-	-	-	-	
	六価クロム(mg/L)	-	-	-	-	-	-	-	-	-	-	-	
	砒素(mg/L)	-	-	-	-	-	-	-	-	-	-	-	
	総水銀(mg/L)	-	-	-	-	-	-	-	-	-	-	-	
	アルキル水銀(mg/L)	-	-	-	-	-	-	-	-	-	-	-	
	PCB(mg/L)	-	-	-	-	-	-	-	-	-	-	-	
	ジクロロメタン(mg/L)	<0.002	-	<0.002	-	<0.002	-	<0.002	-	<0.002	-	<0.002	
	四塩化炭素(mg/L)	<0.0002	-	<0.0002	-	<0.0002	-	<0.0002	-	<0.0002	-	<0.0002	
	1,2-ジクロロエタン(mg/L)	<0.0004	-	<0.0004	-	<0.0004	-	<0.0004	-	<0.0004	-	<0.0004	
	1,1-ジクロロエチレン(mg/L)	<0.002	-	<0.002	-	<0.002	-	<0.002	-	<0.002	-	<0.002	
	シス-1,2-ジクロロエチレン(mg/L)	<0.002	-	<0.002	-	<0.002	-	<0.002	-	<0.002	-	<0.002	
	1,1,1-トリクロロエタン(mg/L)	<0.0005	-	<0.0005	-	<0.0005	-	<0.0005	-	<0.0005	-	<0.0005	
	1,1,2-トリクロロエタン(mg/L)	<0.0006	-	<0.0006	-	<0.0006	-	<0.0006	-	<0.0006	-	<0.0006	
	トリクロロエチレン(mg/L)	<0.001	-	<0.001	-	<0.001	-	<0.001	-	<0.001	-	<0.001	
	テトラクロロエチレン(mg/L)	<0.0005	-	<0.0005	-	<0.0005	-	<0.0005	-	<0.0005	-	<0.0005	
	1,3-ジクロロプロペン(mg/L)	<0.0002	-	<0.0002	-	<0.0002	-	<0.0002	-	<0.0002	-	<0.0002	
	チウラム(mg/L)	-	-	-	-	-	-	-	-	-	-	-	
	シマジン(mg/L)	-	-	-	-	-	-	-	-	-	-	-	
	チオベンカルブ(mg/L)	-	-	-	-	-	-	-	-	-	-	-	
	ベンゼン(mg/L)	<0.001	-	<0.001	-	<0.001	-	<0.001	-	<0.001	-	<0.001	
	セレン(mg/L)	-	-	-	-	-	-	-	-	-	-	-	
硝酸性窒素及び亜硝酸性窒素(mg/L)	-	-	-	-	-	-	-	-	-	-	-		
ふっ素(mg/L)	-	-	-	-	-	-	-	-	-	-	-		
ほう素(mg/L)	-	-	-	-	-	-	-	-	-	-	-		
1,4-ジオキサン(mg/L)	-	-	<0.005	-	-	-	-	-	<0.005	-	-		
特殊項目	フェノール類(mg/L)	-	-	-	-	-	-	-	-	-	-	-	
	銅(mg/L)	-	-	-	-	-	-	-	-	-	-	-	
	溶解性鉄(mg/L)	-	-	-	-	-	-	-	-	-	-	-	
	溶解性マンガン(mg/L)	-	-	-	-	-	-	-	-	-	-	-	
	クロム(mg/L)	-	-	-	-	-	-	-	-	-	-	-	
その他の項目	アンモニア性窒素(mg/L)	-	0.1	-	0.1	-	0.1	-	<0.1	-	1.2	-	0.9
	亜硝酸性窒素(mg/L)	-	-	-	-	-	-	-	-	-	-	-	
	硝酸性窒素(mg/L)	-	-	-	-	-	-	-	-	-	-	-	
	りん酸性りん(mg/L)	-	-	-	-	-	-	-	-	-	-	-	
	導電率(mS/m)	27	27	23	28	16	31	41	30	58	63	75	56
	硬度(mg/L)	-	-	-	-	-	-	-	-	-	-	-	
	塩化物イオン(mg/L)	25	30	20	24	12	19	51	30	92	100	130	84
MBAS(mg/L)	-	-	-	-	-	-	-	-	-	-	-		
要監視項目	クロロホルム(mg/L)	<0.006	-	<0.006	-	<0.006	-	<0.006	-	<0.006	-	<0.006	
	トランス-1,2-ジクロロエチレン(mg/L)	<0.002	-	<0.002	-	<0.002	-	<0.002	-	<0.002	-	<0.002	
	1,2-ジクロロプロパン(mg/L)	<0.006	-	<0.006	-	<0.006	-	<0.006	-	<0.006	-	<0.006	
	p-ジクロロベンゼン(mg/L)	<0.02	-	<0.02	-	<0.02	-	<0.02	-	<0.02	-	<0.02	
	イソキサチオン(mg/L)	-	-	-	-	-	-	-	-	-	-		
	ダイアジノン(mg/L)	-	-	-	-	-	-	-	-	-	-		
	フェントロチオン(mg/L)	-	-	-	-	-	-	-	-	-	-		
	イソプロチオラン(mg/L)	-	-	-	-	-	-	-	-	-	-		
	オキシ銅(mg/L)	-	-	-	-	-	-	-	-	-	-		
	クロロタロニル(mg/L)	-	-	-	-	-	-	-	-	-	-		
	プロピザミド(mg/L)	-	-	-	-	-	-	-	-	-	-		
	EPN(mg/L)	-	-	-	-	-	-	-	-	-	-		
	ジクロロボス(mg/L)	-	-	-	-	-	-	-	-	-	-		
	フェノブカルブ(mg/L)	-	-	-	-	-	-	-	-	-	-		
	イプロベンボス(mg/L)	-	-	-	-	-	-	-	-	-	-		
	クロロニトロフェン(mg/L)	-	-	-	-	-	-	-	-	-	-		
	トルエン(mg/L)	<0.06	-	<0.06	-	<0.06	-	<0.06	-	<0.06	-	<0.06	
	キシレン(mg/L)	<0.04	-	<0.04	-	<0.04	-	<0.04	-	<0.04	-	<0.04	
	フタル酸ジエチルヘキシル(mg/L)	-	-	-	-	-	-	-	-	-	-		
	ニッケル(mg/L)	-	-	-	-	-	-	-	-	-	-		
モリブデン(mg/L)	-	-	-	-	-	-	-	-	-	-			
アンチモン(mg/L)	-	-	-	-	-	-	-	-	-	-			
4-t-オクチルフェノール(mg/L)	-	-	-	-	-	-	-	-	-	-			
アニリン(mg/L)	-	-	-	-	-	-	-	-	-	-			
2,4-ジクロロフェノール(mg/L)	-	-	-	-	-	-	-	-	-	-			
PFOS及びPFOA(mg/L)	-	-	-	-	-	-	-	-	-	-			

6 底質測定結果

表3.2.16 令和6年度 測定結果

河川		新芝川	藤右衛門川	暫定除去基準値
採取地点		山王橋	論處橋	
採取年月日		令和6年10月30日		
測定項目	カドミウム (mg/kg乾泥)	1.5	0.8	—
	鉛 (mg/kg乾泥)	36	32	—
	六価クロム (mg/kg乾泥)	ND	ND	—
	砒素 (mg/kg乾泥)	8.4	6.0	—
	総水銀 (mg/kg乾泥)	0.12	0.039	25以上
	アルキル水銀 (mg/kg乾泥)	ND	ND	—
	PCB (mg/kg乾泥)	<0.05	<0.05	10以上
	銅 (mg/kg乾泥)	130	51	—
	クロム (mg/kg乾泥)	82	41	—
	強熱減量 (%)	8.93	2.32	—
	水分 (%)	37.6	29.6	—
	色相	中灰黒色	中黒褐色	—
	性状	砂状	砂状	—
	臭気	微川藻臭	微下水臭	—

表3.2.17 経年変化

採取地点	年度 測定項目	27	28	29	30	元	2	3	4	5	6
		新芝川 (山王橋)	カドミウム (mg/kg乾泥)	6.5	3.2	8.7	9.4	2.9	6.8	10	1.1
鉛 (mg/kg乾泥)	35		100	34	35	9.5	35	45	29	27	36
六価クロム (mg/kg乾泥)	ND		ND	ND	ND	ND	ND	ND	ND	ND	ND
砒素 (mg/kg乾泥)	4.7		11	8.9	7.3	7.5	7.5	7.8	9.0	5.2	8.4
総水銀 (mg/kg乾泥)	0.076		0.061	0.035	0.068	0.062	0.050	0.048	0.058	0.063	0.12
アルキル水銀 (mg/kg乾泥)	ND		ND	ND	ND	ND	ND	ND	ND	ND	ND
PCB (mg/kg乾泥)	<0.05		0.08	<0.05	<0.05	<0.05	0.05	<0.05	<0.05	<0.05	<0.05
銅 (mg/kg乾泥)	41		72	56	70	33	52	36	47	43	130
クロム (mg/kg乾泥)	44		54	62	55	24	64	37	49	56	82
強熱減量 (%)	3.53		5.11	5.64	3.84	5.01	4.23	3.29	4.18	4.00	8.93
水分 (%)	34.2		27.6	26.5	26.6	30.4	24.1	27.9	25.9	28.7	37.6
色相	中灰黒色		中黒褐色	濃灰黒色	中灰黒色	中灰黒色	中灰黒色	中灰黒色	中灰黒色	中灰黒色	中灰黒色
性状	シルト状		シルト状	砂状	砂状	砂状	砂状	砂状	砂状	砂状	砂状
臭気	微下水臭		なし	微土臭	微土臭	微ヘドロ臭	なし	微土臭	微土臭	微川藻臭	微川藻臭
藤右衛門川 (論處橋)	カドミウム (mg/kg乾泥)	5.2	2.7	8	7.8	2.6	5.8	6.6	0.8	0.5	0.8
	鉛 (mg/kg乾泥)	35	32	23	21	11	22	21	16	10	32
	六価クロム (mg/kg乾泥)	ND	ND	ND	ND	ND	ND	ND	ND	ND	ND
	砒素 (mg/kg乾泥)	3.2	5.0	4.6	2.4	4.4	4.5	5.1	4.5	2.5	6.0
	総水銀 (mg/kg乾泥)	0.031	0.046	0.021	0.025	0.058	0.041	0.027	0.030	0.022	0.039
	アルキル水銀 (mg/kg乾泥)	ND	ND	ND	ND	ND	ND	ND	ND	ND	ND
	PCB (mg/kg乾泥)	<0.05	0.06	<0.05	0.05	0.19	<0.05	<0.05	<0.05	<0.05	<0.05
	銅 (mg/kg乾泥)	44	96	57	75	70	71	58	45	34	51
	クロム (mg/kg乾泥)	40	61	50	49	47	53	60	50	35	41
	強熱減量 (%)	4.01	5.75	4.35	3.98	8.31	3.84	3.28	4.05	3.54	2.32
	水分 (%)	30.1	25.0	22.2	24.2	37.5	23.1	27.8	26.5	22.8	29.6
	色相	濃黒褐色	中黒褐色	中黒褐色	中黒褐色	中黒褐色	中黒褐色	中黒褐色	中黒褐色	中黒褐色	中黒褐色
	性状	砂状	砂状	砂状	砂状	シルト状	砂状	砂状	砂状	砂状	砂状
	臭気	微下水臭	微下水臭	中ヘドロ臭	微ヘドロ臭	微下水臭	微下水臭	微下水臭	中下水臭	微下水臭	微下水臭

第3節 地下水質測定結果

1 地下水質測定結果

表3.3.1 令和6年度 概況調査結果

単位：mg/L

調査地点	川口2丁目	木曾呂	環境基準	
井戸深度(m)	56	不明		
採取年月日	令和6年5月28日	令和6年5月28日		
測定項目	カドミウム	<0.0003	<0.0003	0.003以下
	全シアン	<0.1	<0.1	検出されないこと
	鉛	<0.001	<0.001	0.01以下
	六価クロム	<0.005	<0.005	0.02以下
	砒素	<0.001	<0.001	0.01以下
	総水銀	<0.0005	<0.0005	0.0005以下
	アルキル水銀	-	-	検出されないこと
	PCB	<0.0005	<0.0005	検出されないこと
	ジクロロメタン	<0.002	<0.002	0.02以下
	四塩化炭素	<0.0002	<0.0002	0.002以下
	クロロエチレン	<0.0002	<0.0002	0.002以下
	1,2-ジクロロエタン	<0.0004	<0.0004	0.004以下
	1,1-ジクロロエチレン	<0.002	<0.002	0.1以下
	1,2-ジクロロエチレン	<0.004	<0.004	0.04以下
	1,1,1-トリクロロエタン	<0.0005	<0.0005	1以下
	1,1,2-トリクロロエタン	<0.0006	<0.0006	0.006以下
	トリクロロエチレン	<0.001	<0.001	0.01以下
	テトラクロロエチレン	<0.0005	<0.0005	0.01以下
	1,3-ジクロロプロペン	<0.0002	<0.0002	0.002以下
	チウラム	<0.0006	<0.0006	0.006以下
	シマジン	<0.0003	<0.0003	0.003以下
	チオベンカルブ	<0.002	<0.002	0.02以下
	ベンゼン	<0.001	<0.001	0.01以下
	セレン	<0.001	<0.001	0.01以下
	硝酸性窒素及び亜硝酸性窒素	2.0	<0.02	10以下
	ふっ素	0.07	0.07	0.8以下
	ほう素	0.04	0.02	1以下
1,4-ジオキサン	<0.005	<0.005	0.05以下	
PFOS及びPFOA	0.0000042	<0.0000003	0.00005以下	

表3.3.2 令和6年度 継続監視調査結果 単位：mg/L

調査地点		本町1丁目	戸塚3丁目	環境基準
井戸深度 (m)		100	14	
採取年月日		令和6年5月28日	-	
測定項目	砒素	-	-	0.01以下
	ジクロロメタン	<0.002	-	0.02以下
	四塩化炭素	<0.0002	-	0.002以下
	クロロエチレン	<0.0002	-	0.002以下
	1,2-ジクロロエタン	<0.0004	-	0.004以下
	1,1-ジクロロエチレン	0.002	-	0.1以下
	1,2-ジクロロエチレン	0.049	-	0.04以下
	1,1,1-トリクロロエタン	<0.0005	-	1以下
	1,1,2-トリクロロエタン	<0.0006	-	0.006以下
	トリクロロエチレン	0.037	-	0.01以下
	テトラクロロエチレン	<0.0005	-	0.01以下
	1,3-ジクロロプロペン	<0.0002	-	0.002以下
	ベンゼン	<0.001	-	0.01以下
	硝酸性窒素及び亜硝酸性窒素	-	-	10以下
	1,4-ジオキサン	<0.005	-	0.05以下

※戸塚3丁目は、令和4年度から隔年調査となったため、令和6年度は調査をしていない

表3.3.3 環境基準超過項目の経年変化

単位：mg/L

測定項目	年度	27	28	29	30	元	2	3	4	5	6	環境基準
	調査地点											
砒素	弥平2丁目	-	-	-	-	-	-	0.018	0.021	0.012	-	0.01以下
1,2-ジクロロエチレン	本町1丁目	0.053	0.052	0.049	0.052	0.049	0.056	0.058	0.063	0.062	0.049	0.04以下
トリクロロエチレン		0.083	0.079	0.055	0.059	0.068	0.066	0.065	0.056	0.051	0.037	0.01以下
硝酸性窒素及び 亜硝酸性窒素	東貝塚	12	11	11	10	10	9.0	8.7	7.8	-	-	10以下
	戸塚3丁目	11	9.9	8.1	13	5.7	12	8.8	-	7.5	-	

- 1) 東貝塚は継続監視調査を終了する要件を満たしたため、令和5年度以降は調査をしていない
- 2) 弥平2丁目は継続監視調査を終了する要件を満たしたため、令和6年度以降は調査をしていない
- 3) 戸塚3丁目は令和4年度から隔年調査となったため令和4年度及び令和6年度は調査していない

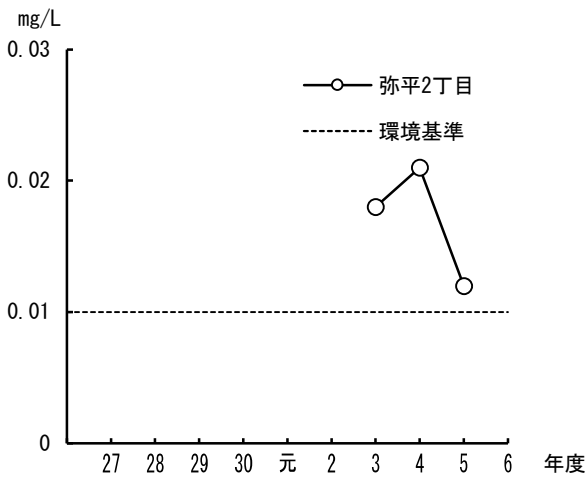


図3.3.1 砒素

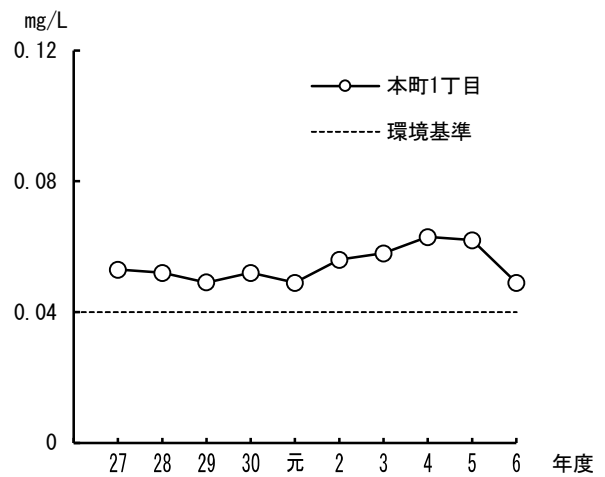


図3.3.2 1,2-ジクロロエチレン

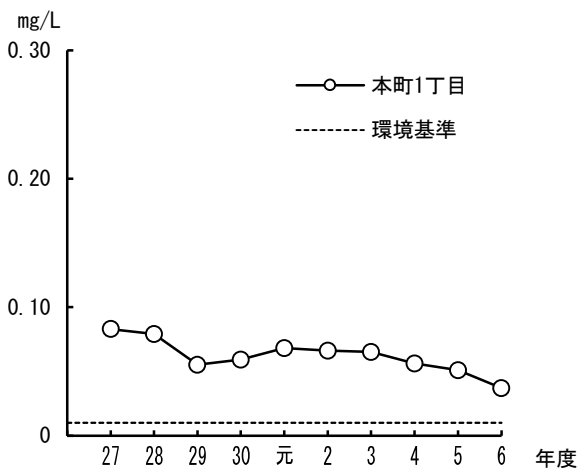


図3.3.3 トリクロロエチレン

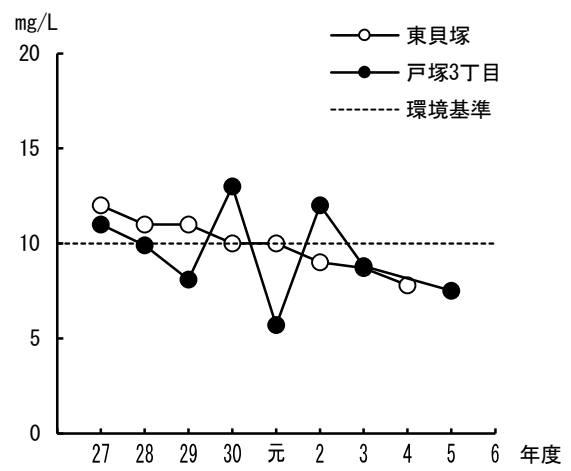


図3.3.4 硝酸性窒素及び亜硝酸性窒素

2 環境基準達成状況

表3.3.4 令和6年度 達成状況等(概況調査)

測定項目	検出状況	検出状況	基準値 超過状況	環境基準 達成率	環境基準達成率(%)										
	d / n	最小 ~ 最大 (mg/L)	h / n	%	27	28	29	30	元	2	3	4	5	6	
カドミウム	0 / 2	<0.0003	0 / 2	100	100	100	100	100	100	100	100	100	100	100	
全シアン	0 / 2	<0.1	0 / 2	100	100	100	100	100	100	100	100	100	100	100	
鉛	0 / 2	<0.001	0 / 2	100	100	100	100	100	100	100	100	100	100	100	
六価クロム	0 / 2	<0.005	0 / 2	100	100	100	100	100	100	100	100	100	100	100	
砒素	0 / 2	<0.001	0 / 2	100	100	100	100	100	100	100	50	100	100	100	
総水銀	0 / 2	<0.0005	0 / 2	100	100	100	100	100	100	100	100	100	100	100	
アルキル水銀	—	—	—	—	—	—	—	—	—	—	—	—	—	—	
P C B	0 / 2	<0.0005	0 / 2	100	100	100	100	100	100	100	100	100	100	100	
ジクロロメタン	0 / 2	<0.002	0 / 2	100	100	100	100	100	100	100	100	100	100	100	
四塩化炭素	0 / 2	<0.0002	0 / 2	100	100	100	100	100	100	100	100	100	100	100	
クロロエチレン	0 / 2	<0.0002	0 / 2	100	100	100	100	100	100	100	100	100	100	100	
1,2-ジクロロエタン	0 / 2	<0.0004	0 / 2	100	100	100	100	100	100	100	100	100	100	100	
1,1-ジクロロエチレン	0 / 2	<0.002	0 / 2	100	100	100	100	100	100	100	100	100	100	100	
1,2-ジクロロエチレン	0 / 2	<0.004	0 / 2	100	100	100	100	100	100	100	100	100	100	100	
1,1,1-トリクロロエタン	0 / 2	<0.0005	0 / 2	100	100	100	100	100	100	100	100	100	100	100	
1,1,2-トリクロロエタン	0 / 2	<0.0006	0 / 2	100	100	100	100	100	100	100	100	100	100	100	
トリクロロエチレン	0 / 2	<0.001	0 / 2	100	100	100	100	100	100	100	100	100	100	100	
テトラクロロエチレン	0 / 2	<0.0005	0 / 2	100	100	100	100	100	100	100	100	100	100	100	
1,3-ジクロロプロペン	0 / 2	<0.0002	0 / 2	100	100	100	100	100	100	100	100	100	100	100	
チウラム	0 / 2	<0.0006	0 / 2	100	100	100	100	100	100	100	100	100	100	100	
シマジン	0 / 2	<0.0003	0 / 2	100	100	100	100	100	100	100	100	100	100	100	
チオベンカルブ	0 / 2	<0.002	0 / 2	100	100	100	100	100	100	100	100	100	100	100	
ベンゼン	0 / 2	<0.001	0 / 2	100	100	100	100	100	100	100	100	100	100	100	
セレン	0 / 2	<0.001	0 / 2	100	100	100	100	100	100	100	100	100	100	100	
硝酸性窒素及び亜硝酸性窒素	1 / 2	<0.02 ~ 2.0	0 / 2	100	100	100	100	100	100	100	100	100	100	100	
ふっ素	2 / 2	0.07	0 / 2	100	100	100	100	100	100	100	100	100	100	100	
ほう素	2 / 2	0.02 ~ 0.04	0 / 2	100	100	100	100	100	100	100	100	100	100	100	
1,4-ジオキサン	0 / 2	<0.005	0 / 2	100	100	100	100	100	100	100	100	100	100	100	
P F O S 及び P F O A	1 / 2	<0.0000003 ~ 0.0000042	0 / 2	100	—	—	—	—	—	—	—	—	—	100	

1) n: 総検体数、d: 検出検体数、h: 環境基準を超える検体数を示す

表3.3.5 令和6年度 達成状況等(継続監視調査)

測定項目	検出状況	検出状況	基準値 超過状況	環境基準 達成率	環境基準達成率(%)										
	d / n	最小 ~ 最大 (mg/L)	h / n	%	27	28	29	30	元	2	3	4	5	6	
砒素	—	—	—	—	—	—	—	—	—	—	0	0	0	—	
ジクロロメタン	0 / 1	<0.002	0 / 1	100	100	100	100	100	100	100	100	100	100	100	
四塩化炭素	0 / 1	<0.0002	0 / 1	100	100	100	100	100	100	100	100	100	100	100	
クロロエチレン	0 / 1	<0.0002	0 / 1	100	100	100	100	100	100	100	100	100	100	100	
1,2-ジクロロエタン	0 / 1	<0.0004	0 / 1	100	100	100	100	100	100	100	100	100	100	100	
1,1-ジクロロエチレン	1 / 1	0.002	0 / 1	100	100	100	100	100	100	100	100	100	100	100	
1,2-ジクロロエチレン	1 / 1	0.049	1 / 1	0	0	0	0	0	0	0	0	0	0	0	
1,1,1-トリクロロエタン	0 / 1	<0.0005	0 / 1	100	100	100	100	100	100	100	100	100	100	100	
1,1,2-トリクロロエタン	0 / 1	<0.0006	0 / 1	100	100	100	100	100	100	100	100	100	100	100	
トリクロロエチレン	1 / 1	0.037	1 / 1	0	0	0	0	0	0	0	0	0	0	0	
テトラクロロエチレン	0 / 1	<0.0005	0 / 1	100	100	100	100	100	100	100	100	100	100	100	
1,3-ジクロロプロペン	0 / 1	<0.0002	0 / 1	100	100	100	100	100	100	100	100	100	100	100	
ベンゼン	0 / 1	<0.001	0 / 1	100	100	100	100	100	100	100	100	100	100	100	
硝酸性窒素及び亜硝酸性窒素	—	—	—	—	50	75	67	75	100	50	100	100	100	—	
1,4-ジオキサン	0 / 1	<0.005	0 / 1	100	100	100	100	100	100	100	100	100	100	100	

1) n: 総検体数、d: 検出検体数、h: 環境基準を超える検体数を示す