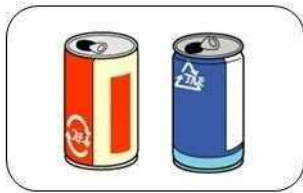


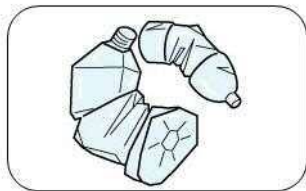
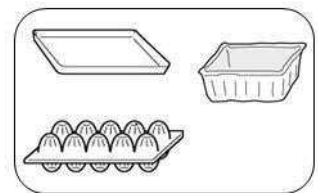
令和3年度版

# 清掃事業概要



川口市ごみ減量  
キャンペーンキャラクター  
「ごみまる」

分ければ資源 混ぜればごみ



大切な資源  
「分別にご協力ください」



川口市環境部



## 凡 例

- 本書に掲載されている各事業の概要、諸統計（予算・決算、ごみの収集量・処理量等の数値）については、原則として合併前の旧鳩ヶ谷市の実績を含まない。
- 四捨五入を原則としたため、合計数値とその内訳の計が一致しない場合がある。なお、令和元年度以降については、小数第2位以下の表示としている。

# 目 次

## 第1章 総 説 . . . . . 1

1 川口市の概要 . . . . .	1
(1) 位置・地勢 . . . . .	1
(2) 交通 . . . . .	2
(3) 産業 . . . . .	2
(4) 人口 . . . . .	3
◎人口の推移 . . . . .	3
◎住民基本台帳に外国人登録を加えた人口の推移 . . . . .	3
2 川口市の廃棄物行政の沿革 . . . . .	4

## 第2章 事業推進体制 . . . . . 12

1 組 織 . . . . .	12
(1) 機構 . . . . .	12
(2) 事務分掌 . . . . .	13
(3) 職員 . . . . .	16
(4) 安全衛生管理 . . . . .	17
2 予算・決算 . . . . .	18
(1) 令和3年度一般会計当初予算 . . . . .	18
◎予算の推移 . . . . .	18
◎一般会計予算人口・世帯当たり内訳表 . . . . .	19
(2) 清掃費予算 . . . . .	20
◎令和3年度・令和2年度清掃費当初予算総括比較 . . . . .	20
(3) 清掃費決算 . . . . .	20
◎令和2年度・令和元年度清掃費決算総括比較 . . . . .	20
◎令和2年度清掃費歳入決算 . . . . .	21
◎令和2年度清掃費歳出決算 . . . . .	21
(4) 清掃費に対する市民負担額 . . . . .	22
◎予算 . . . . .	22
◎決算 . . . . .	22
(5) 一般廃棄物会計基準 . . . . .	23
(6) 処理および維持管理費（環境省一般廃棄物処理実態調査結果） . . . . .	24

◎ごみ処理事業の処理および維持管理費	24
◎し尿処理事業の処理および維持管理費	24
(7) 一般廃棄物処理手数料の推移	25
ア廃棄物手数料	25
◎し尿処理手数料の改定経過	25
◎その他の廃棄物処理手数料の改定経過	25
イ動物死体処理手数料	26
◎動物死体処理手数料の改定経過	26
ウ一般廃棄物許可関係証明手数料	26
◎一般廃棄物許可関係証明手数料の改定経過	26
<b>3 処理施設</b>	<b>27</b>
(1) 各施設の位置	27
(2) ごみ焼却施設の概要	28
(3) 資源化施設の概要	29
(4) 破碎処理施設の概要	30
(5) し尿処理施設の概要	31
(6) 鳩ヶ谷衛生センター粗大ごみ分別場の概要	31
(7) 鳩ヶ谷ストックヤードの概要	32
(8) 南ストックヤードの概要	32
<b>4 車両</b>	<b>33</b>
(1) 課別車両保有台数	33

### **第3章 ごみ処理事業 34**

<b>1 概説</b>	<b>34</b>
<b>2 ごみ処理の工程概要</b>	<b>36</b>
<b>3 令和2年度ごみ処理実績フローシート</b>	<b>37</b>
<b>4 ごみの収集量・処理量</b>	<b>38</b>
(1) ごみの分別および収集回数	38
◎ごみの分別について	38
◎収集回数一覧	38
(2) ごみ収集形態別収集量	39
(3) 令和2年度月別ごみ収集量	40
(4) 令和2年度月別中間処理・最終処分量	41
(5) 年度別排出量	42
◎分類別排出量の推移	42
◎1人1日あたり排出量の推移	42

◎家庭系・事業系排出量の推移	43
◎中間処理量・最終処分量の推移	44
◎焼却処理量の推移	44
◎埋立処分量の推移	44
(6) 旧鳩ヶ谷市との可燃ごみ広域処理について	45
(7) 最終処分について	46
◎焼却残さ処分量の推移	46
◎令和2年度処分場別焼却残さ排出量	46
<b>5 収集車両・人員および収集業者一覧</b>	<b>47</b>
(1) 収集車両台数および人員一覧	47
(2) ごみ収集運搬業務委託業者	47
(3) 川口市一般廃棄物収集運搬業許可業者一覧（ごみ・粗大ごみ）	48
<b>6 ごみの組成およびダイオキシン類測定結果</b>	<b>49</b>
(1) 焼却対象ごみの組成	49
(2) 施設別焼却対象ごみの組成（湿ベース・乾ベース）	50
(3) ダイオキシン類測定結果	52
<b>7 小動物死体処理</b>	<b>53</b>
(1) 小動物死体処理の推移	53
(2) 小動物死体受け入れ状況	53
<b>8 ごみ・資源物集積所への不法投棄（ルール違反）</b>	<b>54</b>
◎不法投棄（ルール違反）・排出指導の推移	54
◎不法投棄回収状況（家電4品目）の推移	54
<b>9 散乱防止と環境美化</b>	<b>54</b>
◎川口市まち美化促進プログラム実施状況（令和3年4月1日現在17団体）	54
<b>10 ふれあい収集</b>	<b>55</b>
(1) ふれあい収集について	55
(2) ふれあい収集実績	55
◎ふれあい収集実施状況	55

## **第4章 3R（リデュース、リユース、リサイクル）の推進**      **56**

<b>1 概説</b>	<b>56</b>
<b>2 ごみの発生・排出抑制対策</b>	<b>58</b>
(1) 一般ごみ収集袋の透明・半透明化について	58
(2) クリーン推進員について	58
(3) 共同住宅等の一般廃棄物等保管場所設置について	58
(4) 3R推進活動等助成事業について	59

◎ 3 R 推進活動等助成状況	59
◎ 3 R 推進活動等助成事業実施メニューおよび活動状況の推移	59
<b>3 事業系ごみ対策</b>	<b>60</b>
(1) エコリサイクル推進事業所登録制度について	60
◎登録対象となる取組み内容	60
(2) 事業用建築物の建設に際して	60
(3) 大規模建築物の所有者の義務に関して	60
(4) 保管場所事前協議	61
◎事前協議件数の推移	61
(5) 事業系ごみ適正処理啓発事業	61
◎送付件数の推移	61
<b>4 レジ袋削減の取組み</b>	<b>62</b>
(1) レジ袋の大幅な削減に向けた取組みについて	62
(2) 川口市レジ袋の大幅な削減に向けた取組の推進に関する条例	62
<b>5 脱プラスチックに向けた取組み</b>	<b>63</b>
<b>6 生ごみの減量化</b>	<b>64</b>
◎生ごみ処理容器等購入費補助（支援）金の改定経過	64
◎生ごみ処理容器等購入費補助（支援）状況の推移	64
<b>7 川口市資源リサイクルシステム</b>	<b>65</b>
<b>8 資源化物の推移</b>	<b>66</b>
◎資源化物量の推移	66
◎資源化物売却代金の推移	67
<b>9 集団資源回収</b>	<b>68</b>
◎集団資源回収状況の推移	68
◎助成金単価改定経過	68
◎集団資源回収品目	68
◎品目別集団資源回収量の推移	69
◎集団資源回収登録団体種別団体数の推移	69
<b>10 びん</b>	<b>70</b>
◎びん売却重量・売却代金の推移	70
◎びんの容器包装リサイクル法に基づく再商品化状況の推移	70
◎びん売却単価の推移	71
<b>11 飲料かん</b>	<b>72</b>

	◎飲料かん売却重量・売却代金の推移	7 2
	◎飲料かん売却単価の推移	7 2
<b>12</b>	<b>金属類</b>	<b>7 3</b>
	◎金属類売却重量・売却代金の推移	7 3
	◎金属類売却単価の推移	7 3
<b>13</b>	<b>ペットボトル</b>	<b>7 4</b>
	◎ペットボトルの容器包装リサイクル法に基づく再商品化状況の推移	7 4
	◎ペットボトル売却単価の推移	7 4
<b>14</b>	<b>繊維類</b>	<b>7 5</b>
	◎繊維類売却状況の推移	7 5
<b>15</b>	<b>紙類</b>	<b>7 6</b>
	◎紙類売却状況の推移	7 6
	◎紙類の容器包装リサイクル法に基づく再商品化状況の推移	7 6
	◎紙類売却単価の推移	7 7
<b>16</b>	<b>プラスチック製容器包装</b>	<b>7 8</b>
	◎プラスチックの容器包装リサイクル法に基づく再商品化状況の推移	7 8
<b>17</b>	<b>有害ごみ</b>	<b>7 9</b>
	◎有害ごみ（蛍光管）処理状況の推移	7 9
<b>18</b>	<b>乾電池</b>	<b>8 0</b>
	◎乾電池処理状況の推移	8 0
<b>19</b>	<b>小型家電</b>	<b>8 1</b>
	(1) 小型家電のリサイクルについて	8 1
	◎小型家電売却量・資源化状況の推移	8 1
	◎小型家電売却状況の推移	8 2
	(2) 使用済み携帯電話の拠点回収	8 3
	◎使用済み携帯電話回収実績	8 3
	◎使用済み携帯電話等売却実績	8 3
	(3) 小型家電リサイクル法認定事業者との連携	8 4
	◎リネットジャパンリサイクル株式会社回収実績	8 4
<b>20</b>	<b>粗大ごみからの資源回収</b>	<b>8 5</b>
	(1) リサイクル家具オークション	8 5
	◎リサイクル家具オークション実績	8 5
	(2) 粗大ごみからの資源回収状況の推移	8 5
	◎粗大ごみからの資源回収状況の推移	8 5



<b>21 焼却処理施設からの資源回収</b>	<b>86</b>
◎焼却残さからの資源回収状況の推移	86
◎未酸化金属の回収状況の推移	86
◎資源化処理委託量の推移	86
◎溶融スラグの発生状況の推移	86
<b>22 エネルギー回収</b>	<b>87</b>
(1) 余熱利用	87
◎余熱利用施設利用者および利用料の推移	87
(2) 発電	88
◎発電状況の推移	88
<b>23 使用済みインクカートリッジの回収箱の設置</b>	<b>89</b>
◎使用済みインクカートリッジ回収実績	89
<b>24 剪定枝破砕機貸出事業</b>	<b>90</b>
◎剪定枝破砕機貸出実績	90
<b>25 ごみ分別用ごみ箱貸出事業</b>	<b>90</b>
◎ごみ分別用ごみ箱貸出実績	90

## **第5章 ごみ減量化に係る普及啓発事業 91**

<b>1 概説</b>	<b>91</b>
<b>2 ごみ減量キャンペーンキャラクター「ごみまる」</b>	<b>92</b>
(1) 性格や特徴の設定	92
(2) 誕生のきっかけ	92
(3) コンセプト	93
(4) 命名	93
<b>3 令和2年度普及啓発事業実績</b>	<b>94</b>
(1) 広報紙への記事掲載	94
(2) 環境関連施設見学会の実施	94
(3) 各種教室・イベント等の実施	94
(4) 学校および町会等を対象とした施設見学の実施	96
(5) まち美化活動	97
(6) リサイクルプラザの運営	98
(7) 各種印刷物（パンフレット・ポスター等）一覧	99

<b>第6章</b>	<b>し尿処理</b>	<b>100</b>
1	概説	100
2	し尿処理実績	100
	◎し尿処理実績フロー	100
	◎し尿処理状況の推移	101
3	公衆便所	102
	◎公衆便所設置一覧	102
4	収集業者一覧	103
	(1) し尿収集運搬委託業者一覧	103
	(2) 一般廃棄物収集運搬業許可業者一覧（し尿・浄化槽に係る汚泥）	103
	(3) 浄化槽清掃業許可業者一覧	103
<b>第7章</b>	<b>災害廃棄物処理</b>	<b>104</b>
1	概説	104
2	市内災害廃棄物処理実施状況	104
<b>第8章</b>	<b>産業廃棄物対策事業</b>	<b>105</b>
1	産業廃棄物対策について	105
2	産業廃棄物処理業者・処理施設の許可状況	105
	◎産業廃棄物処理業及び特別管理産業廃棄物処理業の許可件数	105
	◎産業廃棄物処理業及び特別管理産業廃棄物処理業の許可業者数	106
	◎産業廃棄物処理施設の設置許可件数	106
3	廃棄物処理施設の設置等の手続に関する条例	106
4	有害使用済み機器の保管等の対策	107
5	廃棄物再生事業者の登録	107
6	不適正処理の未然防止対策	107
	(1) 排出事業者対策	107
	◎排出事業者等に対する立入検査実績	108
	◎産業廃棄物管理票交付等状況報告書受理件数（事業場数）	108
	◎多量排出事業者からの排出抑制計画書・実施状況報告書受理件数	108
	(2) 処理業者等対策	108

◎処理業者等に対する立入検査実績	109
<b>7 PCB廃棄物対策</b>	<b>109</b>
(1) 保管及び処分状況等届出書の受理等	109
(2) 掘り起こし調査	109
<b>8 使用済自動車のリサイクル対策</b>	<b>109</b>
◎使用済自動車の再資源化等に関する法律に基づく登録及び許可件数	110
◎使用済自動車の再資源化等に関する法律に基づく登録及び許可業者数	110
<b>9 土砂堆積への対策</b>	<b>110</b>

## **第9章 路上喫煙防止事業** . . . . . 111

<b>1 概説</b>	<b>111</b>
<b>2 路上喫煙禁止地区</b>	<b>111</b>
◎路上喫煙禁止地区の範囲	111
<b>3 路上喫煙防止啓発活動</b>	<b>112</b>