


資源物ステーションに出すもの

飲料かん

飲みものが
入っていた
缶のみ



中をすすぐ



透明袋

注意

- ・ たばこの吸い殻などの異物を入れない。
- ・ 缶詰のかん、スプレー缶は金属類。



例



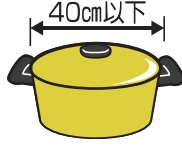
缶詰のかん
(中をすすぐ)



やかん



ミルク缶



持ち手の長さは含まない

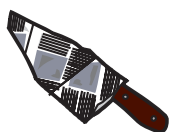
40cm以下

鍋



40cm以下

フライパン



包丁
(新聞紙などで
包む)



お菓子のかん



炊飯器



トースター



電話機

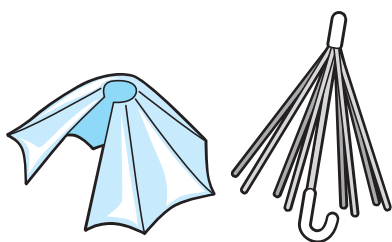
(40cm以下のもの)



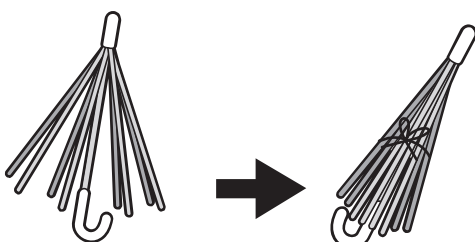
透明袋

金
属
類

傘
(40cm以上
でもOK)



①布地・ビニール地（一般ごみ）
と骨組み（金属類）に分ける



②ひもでしばる

袋に入れずに
資源物
ステーションへ



スプレー缶



ふいても、
音がしない
ことを確認する

危険なので
穴をあけない

- ①スプレー缶は必ず最後まで使い切って（ふいても音がしない状態にしてから）出す。
- ②キャップがはずれるものは必ずとる。はずしたキャップは記載されている識別表示に従い分別する。

注意

使用済み携帯電話は、販売店に返却するか、資源循環課や市役所、支所、図書館などに設置してある「使用済み携帯電話回収ボックス」に入れる。
(電子機器を廃棄する時は個人情報保護のため、データは完全に消去する。)

9 飲料かん・金属類