

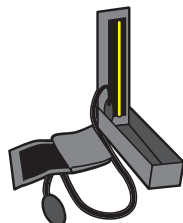
# 一般ごみステーションに出すもの

有害ごみ

例



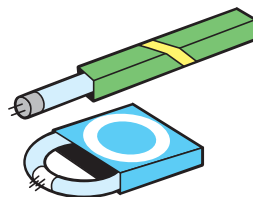
蛍光管



水銀血圧計



水銀体温計



(新聞紙で包んだ水銀体温計)



透明袋

**注意**

水銀は危険なため、箱に入れるか紙に包むなどして「有害ごみ」とわかるように表記し、一般ごみとは混ざらないように袋を分けて出す。

⑦ 有害ごみ・プラスチック製容器包装

プラスチック製容器包装とは…

商品の入れもの（容器）や包み（包装）で、中の商品を使った後に不要になるプラスチック製のものをいいます。



マークが目印です。


(注) プラマークは製品の外箱や包装などに記載されていることもあります。

マークがあっても、汚れが落ちないものは一般ごみ

例



食品トレイ



たまごのパック



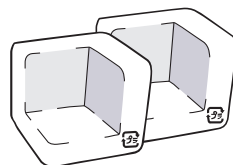
お菓子の入っていた袋



ペットボトルの  
キャップとラベル



レジ袋



発泡スチロール



透明袋

**注意**

- ・在宅医療で使用したインスリン注射器などは直接触れないようにした状態で一般ごみ
- ・素材がプラスチックでも、マークのないものは一般ごみ  
(例：おもちゃ、CD、DVD、使い捨てライターなど)
- ・湿気を取り、中身を残さない、かさばらないようにつぶす。
- ・スナック菓子などの包装は、中身をからにしてそのままお出してください。
- ・カップめん、納豆などの容器は、食器を洗うときのすすぎの水などを利用して軽く洗い、乾かしてからお出してください。
- ・コンビニのお弁当容器など、紙のラベルが貼ってある場合は、簡単に取れるものははがしてください。取れにくいものは、そのままプラスチック製容器包装としてお出してください。

プラスチック製容器包装