

(第1面)

産業廃棄物処理計画実施状況報告書

令和 5 年 6 月 13 日

(宛先)
川口市長 殿

提出者
住 所 埼玉県川口市弥平三丁目7番17号
氏 名 株式会社 内山商事
代表取締役 中林 和彦
電話番号 048-223-2861

廃棄物の処理及び清掃に関する法律第 12 条第 10 項の規定に基づき、令和 4 年度の産業廃棄物処理計画の実施状況を報告します。

事業場の名称	株式会社 内山商事
事業場の所在地	埼玉県川口市弥平三丁目7番17号
事業の種類	D06 職別工事業
産業廃棄物処理計画における計画期間	令和4年4月1日～令和5年3月31日

産業廃棄物処理計画における目標値

項目	目標値	項目	目標値
排出量	4547 t	全処理委託量	4547 t
自ら再生利用を行う産業廃棄物の量	t	優良認定処理業者への処理委託量	895 t
自ら熱回収を行う産業廃棄物の量	t	再生利用業者への処理委託量	3651 t
自ら中間処理により減量する産業廃棄物の量	t	認定熱回収業者への処理委託量	t
自ら埋立処分又は海洋投入処分を行う産業廃棄物の量	t	認定熱回収業者以外の熱回収を行う業者への処理委託量	t

※事務処理欄

(日本工業規格



-5.6.14

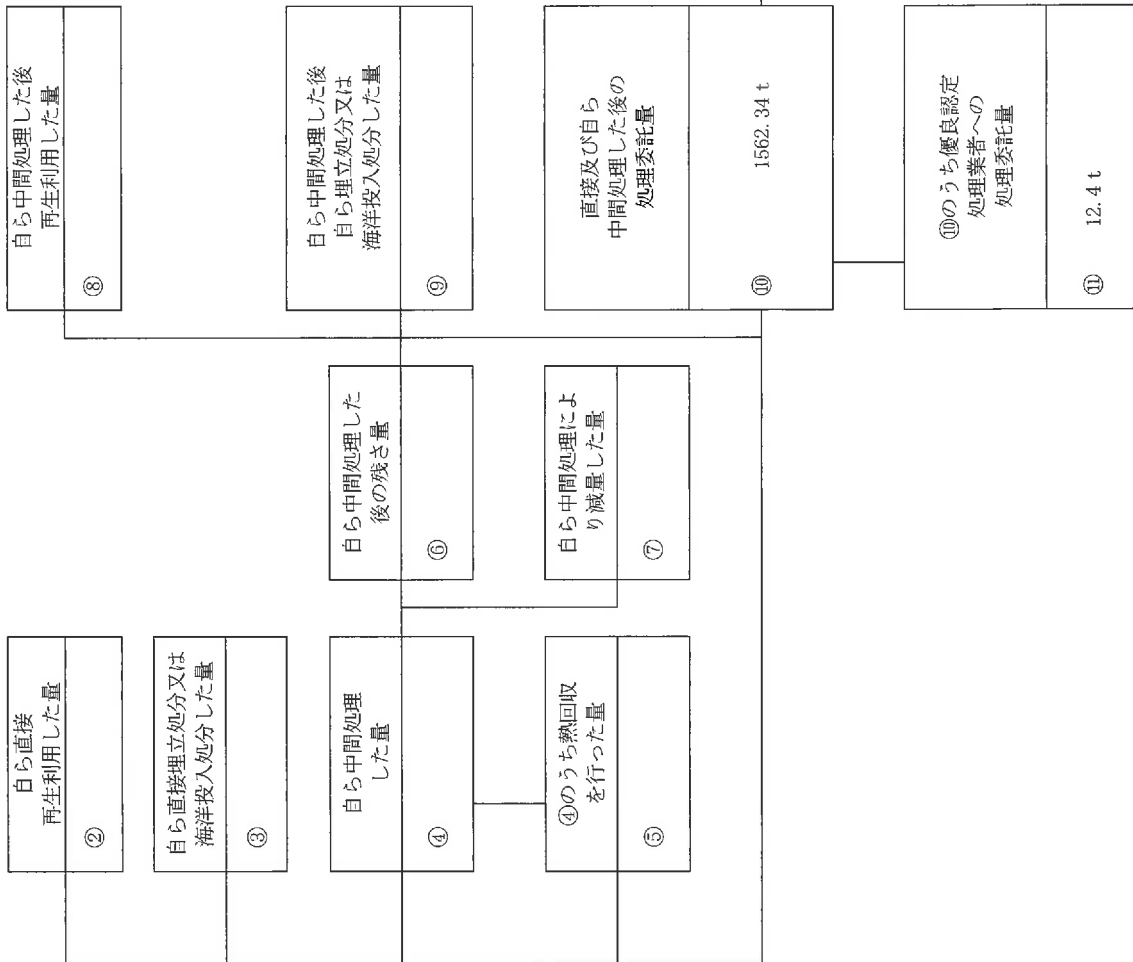
産業廃棄物対策課

6

（産業廃棄物の種類：コンクリートがら）

計画の実施状況

不要物等発生量	有償物量	
	排出量	① 1562.34 t
項目	実績値	
①排出量	1562.34 t	
②+⑧白ら再生利用を行った量		
⑤白ら熱回収を行った量		
⑦白ら中間処理により減量した量		
③+⑤白ら埋立処分又は海洋投入処分を行った量		
⑩全処理委託量	1562.34 t	
⑪優良認定処理業者への処理委託量	12.4 t	
⑫再生利用業者への処理委託量	1549.94 t	
⑬熱回収認定業者への処理委託量		
⑭熱回収認定業者以外の熱回収を行う業者への処理委託量		



⑩のうち再生利用業者への処理委託量
⑫ 1549.94t

⑩のうち熱回収認定業者への処理委託量
⑬

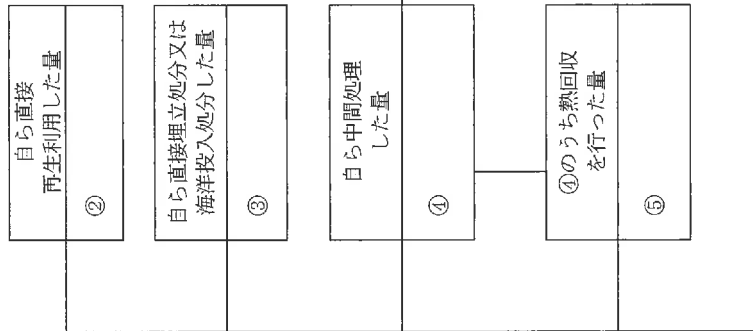
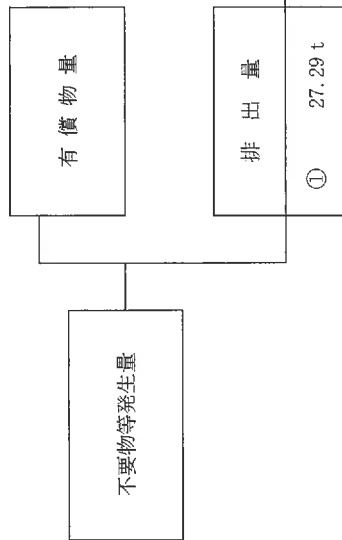
⑩のうち熱回収認定業者以外の熱回収を行う業者への処理委託量
⑭

⑩のうち優良認定処理業者への処理委託量
⑪ 12.4 t

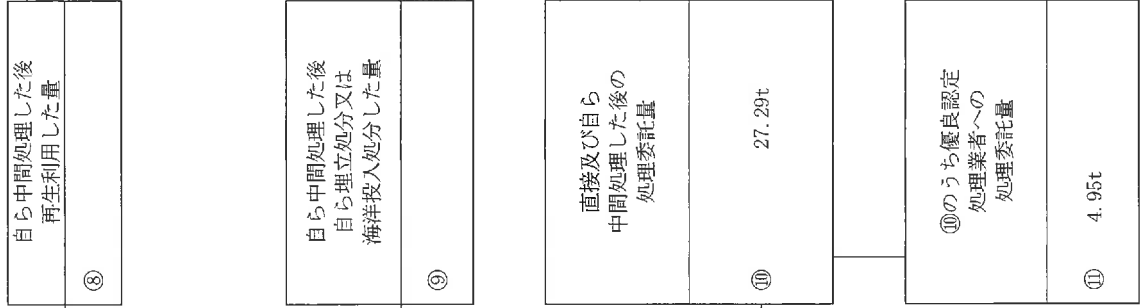
計画の実施状況

(産業廃棄物の種類：)

廃プラスチック類



項目	実績値
①排出量	27.29t
②+⑧自ら再生利用を行った量	
⑤自ら熱回収を行った量	
⑦自ら中間処理により減量した量	
③+⑨自ら埋立処分又は海洋投入処分を行った量	
⑩全処理委託量	27.29t
⑩優良認定処理業者への処理委託量	4.95t
⑫再生利用業者への処理委託量	22.34t
⑬熱回収認定業者への処理委託量	
⑭熱回収認定業者以外の熱回収を行う業者への処理委託量	



ガラス陶磁器くず

(産業廃棄物の種類)

計画の実施状況

不要物等発生量	有償物量	
	排出量	① 24.5t
項目	実績値	
①排出量	24.5t	
②+③自ら再生利用を行った量		
⑤自ら熱回収を行った量		
⑦自ら中間処理により減量した量		
③+⑤+⑦自ら埋立処分又は海洋投入処分を行った量		
⑩全処理委託量	24.5t	
⑩優良認定処理業者への処理委託量	8.4t	
⑫再生利用業者への処理委託量	16.1t	
⑬熱回収認定業者への処理委託量		
⑭熱回収認定業者以外の熱回収を行う業者への処理委託量		

自ら直接再生利用した量	②
-------------	---

自ら直接埋立処分又は海洋投入処分した量	③
---------------------	---

自ら中間処理した量	④
自ら中間処理した後の残さ量	⑥

④のうち熱回収を行った量	⑤
自ら中間処理により減量した量	⑦

自ら中間処理した後再生利用した量	⑧
------------------	---

自ら中間処理した後自ら埋立処分又は海洋投入処分した量	⑨
----------------------------	---

直接及びび自ら中間処理した後の処理委託量	⑩
24.5t	

⑩のうち優良認定処理業者への処理委託量	⑪
8.4t	

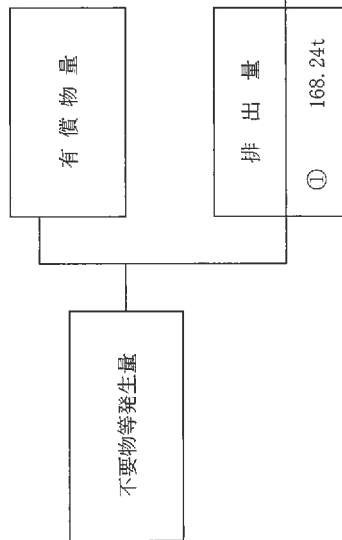
⑩のうち再生利用業者への処理委託量	⑫
16.1t	

⑩のうち熱回収認定業者への処理委託量	⑬
--------------------	---

⑩のうち熱回収認定業者以外の熱回収を行う業者への処理委託量	⑭
-------------------------------	---

(産業廃棄物の種類： 木くず)

計画の実施状況



項目	実績値
①排出量	168.24t
②+⑧白ら再生利用を行った量	
⑤白ら熱回収を行った量	
⑦白ら中間処理により減量した量	
③+⑨白ら埋立処分又は海洋投入処分を行った量	
⑩全処理委託量	168.24t
⑪優良認定処理業者への処理委託量	147.47t
⑫再生利用業者への処理委託量	20.77t
⑬熱回収認定業者への処理委託量	
⑭熱回収認定業者以外の熱回収を行う業者への処理委託量	

白ら直接再生利用した量	②
-------------	---

白ら直接埋立処分又は海洋投入処分した量	③
---------------------	---

白ら中間処理した量	④
白ら中間処理した後の残さ量	⑥

④のうち熱回収を行った量	⑤
白ら中間処理により減量した量	⑦

白ら中間処理した後再生利用した量	⑧
------------------	---

白ら中間処理した後白ら埋立処分又は海洋投入処分した量	⑨
----------------------------	---

直接及び白ら中間処理した後の処理委託量	⑩
---------------------	---

⑩のうち優良認定処理業者への処理委託量	⑪
147.47t	

⑩のうち再生利用業者への処理委託量	⑫
20.77t	

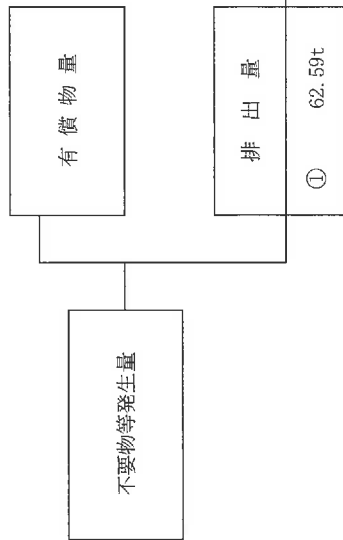
⑩のうち熱回収認定業者への処理委託量	⑬
--------------------	---

⑩のうち熱回収認定業者以外の熱回収を行う業者への処理委託量	⑭
-------------------------------	---

計画の実施状況

(産業廃棄物の種類：)

混合廃棄物)



自ら中間処理した後 再生利用した量	⑧
----------------------	---

自ら直接 再生利用した量	②
-----------------	---

自ら直接埋立処分又は 海洋投入処分した量	③
-------------------------	---

自ら中間処理した後 自ら埋立処分又は 海洋投入処分した量	⑨
------------------------------------	---

自ら中間処理した 後の残さ量	⑥
-------------------	---

項目	実績値
①排出量	62.59t
②+⑧自ら再生利用を行った量	
⑤自ら熱回収を行った量	
⑦自ら中間処理により減量した 量	
③+⑨自ら埋立処分又は海洋投 入処分を行った量	
⑩全処理委託量	62.59t
⑪優良認定処理業者への処理委 託量	19.89t
⑫再生利用業者への処理委託量	42.7t
⑬熱回収認定業者への処理委託 量	
⑭熱回収認定業者以外の熱回収 を行う業者への処理委託量	

⑩のうち再生利用 業者への処理委託量	⑫
42.7t	

⑩のうち熱回収認定 業者への処理委託量	⑬
------------------------	---

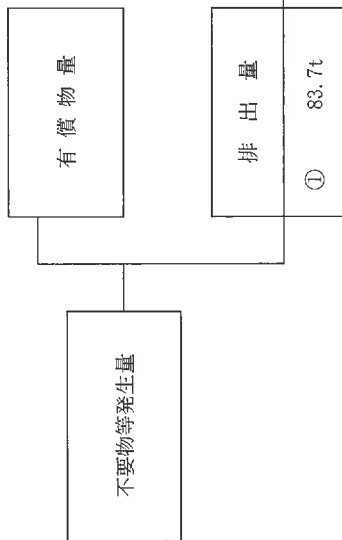
⑩のうち熱回収認定 業者以外の 熱回収を行う業者 への処理委託量	⑭
---	---

直接及び自ら 中間処理した後の 処理委託量	⑩
62.59t	

⑩のうち優良認定 処理業者への 処理委託量	⑪
19.89t	

(産業廃棄物の種類： その他がれき類)

計画の実施状況



自ら直接再生利用した量	②
-------------	---

自ら直接埋立処分又は海洋投入処分した量	③
---------------------	---

自ら中間処理した量	④
-----------	---

④のうち熱回収を行った量	⑤
--------------	---

自ら中間処理した後の残さ量	⑥
---------------	---

自ら中間処理により減量した量	⑦
----------------	---

自ら中間処理した後再生利用した量	⑧
------------------	---

自ら中間処理した後自ら埋立処分又は海洋投入処分した量	⑨
----------------------------	---

直接及び自ら中間処理した後の処理委託量	⑩ 83.7t
---------------------	---------

⑩のうち優良認定処理業者への処理委託量	⑪
---------------------	---

⑩のうち再生利用業者への処理委託量	⑫ 83.7t
-------------------	---------

⑩のうち熱回収認定業者への処理委託量	⑬
--------------------	---

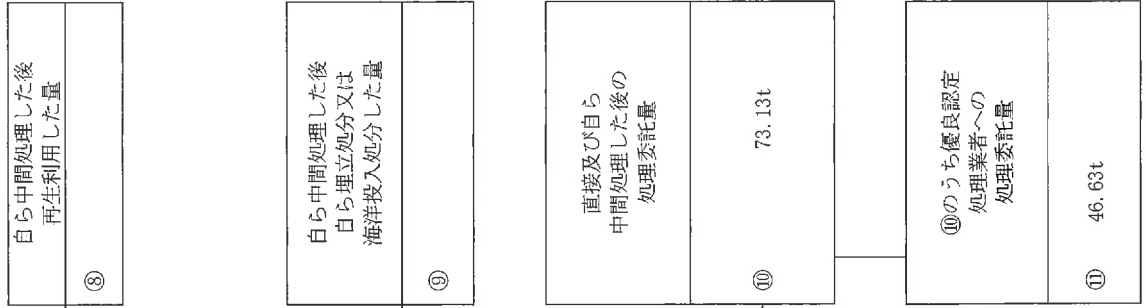
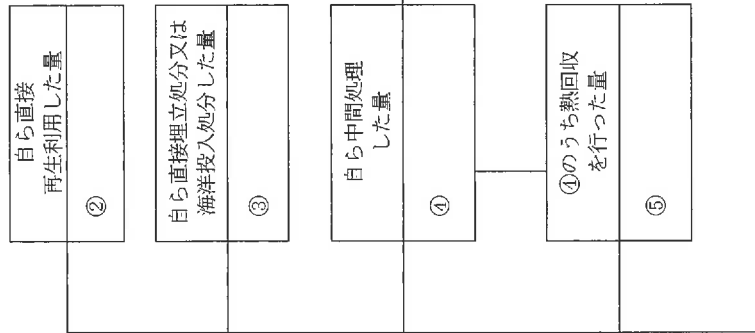
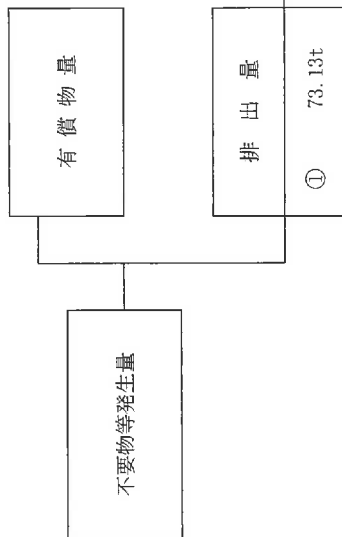
⑩のうち熱回収認定業者以外の熱回収を行う業者への処理委託量	⑭
-------------------------------	---

項目	実績値
①排出量	83.7t
②+⑧自ら再生利用を行った量	
⑤自ら熱回収を行った量	
⑦自ら中間処理により減量した量	
③+⑨自ら埋立処分又は海洋投入処分を行った量	
⑩全処理委託量	83.7t
⑪優良認定処理業者への処理委託量	
⑫再生利用業者への処理委託量	83.7t
⑬熱回収認定業者への処理委託量	
⑭熱回収認定業者以外の熱回収を行う業者への処理委託量	

石綿含有がれき類

(産業廃棄物の種類)

計画の実施状況

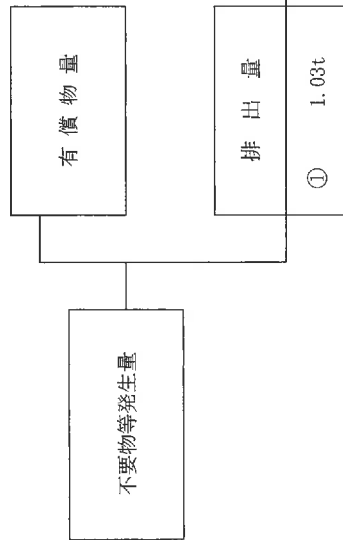


項目	実績値
①排出量	73.13t
②+⑧自ら再生利用を行った量	
⑤自ら熱回収を行った量	
⑦自ら中間処理により減量した量	
③+⑨自ら埋立処分又は海洋投入処分を行った量	
⑩全処理委託量	73.13t
⑩優良認定処理業者への処理委託量	46.63t
⑫再生利用業者への処理委託量	
⑬熱回収認定業者への処理委託量	
⑭熱回収認定業者以外の熱回収を行う業者への処理委託量	

計画の実施状況

(産業廃棄物の種類：)

繊維くず)



自ら直接再生利用した量	②
-------------	---

自ら直接埋立処分又は海洋投入処分した量	③
---------------------	---

自ら中間処理した量	④
-----------	---

④のうち熱回収を行った量	⑤
--------------	---

自ら中間処理した後の残さ量	⑥
---------------	---

自ら中間処理により減量した量	⑦
----------------	---

自ら中間処理した後再生利用した量	⑧
------------------	---

自ら中間処理した後自ら埋立処分又は海洋投入処分した量	⑨
----------------------------	---

直接及び自ら中間処理した後の処理委託量	⑩ 1.03t
---------------------	---------

⑩のうち優良認定処理業者への処理委託量	⑪
---------------------	---

⑩のうち再生利用業者への処理委託量	⑫ 1.03t
-------------------	---------

⑩のうち熱回収認定業者への処理委託量	⑬
--------------------	---

⑩のうち熱回収認定業者以外の業者へ熱回収を行う業者への処理委託量	⑭
----------------------------------	---

項目	実績値
①排出量	1.03t
②+③自ら再生利用を行った量	
⑤自ら熱回収を行った量	
⑦自ら中間処理により減量した量	
③+④+⑤+⑦自ら埋立処分又は海洋投入処分を行った量	
⑩全処理委託量	1.03t
⑪優良認定処理業者への処理委託量	
⑫再生利用業者への処理委託量	1.03t
⑬熱回収認定業者への処理委託量	
⑭熱回収認定業者以外の熱回収を行う業者への処理委託量	

計画の実施状況

(産業廃棄物の種類：)

蛍光灯)

不要物等発生量	有償物量	
	排出量	① 0.01
項目	実績値	
①排出量	0.01t	
②+③④再生利用を行った量		
⑤自ら熱回収を行った量		
⑦自ら中間処理により減量した量		
③+⑤⑥自ら埋立処分又は海洋投入処分を行った量		
⑩全処理委託量	0.01t	
⑪優良認定処理業者への処理委託量	0.01t	
⑫再生利用業者への処理委託量		
⑬熱回収認定業者への処理委託量		
⑭熱回収認定業者以外の熱回収を行う業者への処理委託量		

② 自ら直接再生利用した量

③ 自ら直接埋立処分又は海洋投入処分した量

④ 自ら中間処理した量

⑤ ④のうち熱回収を行った量

⑥ 自ら中間処理した後の残存量

⑦ 自ら中間処理により減量した量

⑧ 自ら中間処理した後再生利用した量

⑨ 自ら中間処理した後自ら埋立処分又は海洋投入処分した量

⑩ 直接及び自ら中間処理した後の処理委託量
0.01t

⑪ ⑩のうち優良認定処理業者への処理委託量
0.01t

⑫ ⑩のうち再生利用業者への処理委託量

⑬ ⑩のうち熱回収認定業者への処理委託量

⑭ ⑩のうち熱回収認定業者以外の熱回収を行う業者への処理委託量

(第3面)

備考

- 1 翌年度の6月30日までに提出すること。
- 2 「事業の種類」の欄には、日本標準産業分類の区分を記入すること。
- 3 「産業廃棄物処理計画における目標値」の欄には、項目ごとに、産業廃棄物処理計画に記載した目標値を記入すること。
- 4 第2面には、前年度の産業廃棄物の処理に関して、①～⑭の欄のそれぞれに、(1)から(14)に掲げる量を記入すること。
 - (1) ①欄 当該事業場において生じた産業廃棄物の量
 - (2) ②欄 (1)の量のうち、中間処理をせず直接自ら再生利用した量
 - (3) ③欄 (1)の量のうち、中間処理をせず直接自ら埋立処分又は海洋投入処分をした量
 - (4) ④欄 (1)の量のうち、自ら中間処理をした産業廃棄物の当該中間処理前の量
 - (5) ⑤欄 (4)の量のうち、熱回収を行った量
 - (6) ⑥欄 自ら中間処理をした後の量
 - (7) ⑦欄 (4)の量から(6)の量を差し引いた量
 - (8) ⑧欄 (6)の量のうち、自ら利用し、又は他人に売却した量
 - (9) ⑨欄 (6)の量のうち、自ら埋立処分及び海洋投入処分した量
 - (10) ⑩欄 中間処理及び最終処分を委託した量
 - (11) ⑪欄 (10)の量のうち、優良認定処理業者（廃棄物の処理及び清掃に関する法律施行令第6条の11第2号に該当する者）への処理委託量
 - (12) ⑫欄 (10)の量のうち、処理業者への再生利用委託量
 - (13) ⑬欄 (10)の量のうち、認定熱回収施設設置者（廃棄物の処理及び清掃に関する法律第15条の3の3第1項の認定を受けた者）である処理業者への焼却処理委託量
 - (14) ⑭欄 (10)の量のうち、認定熱回収施設設置者以外の熱回収を行っている処理業者への焼却処理委託量
- 5 第2面の左下の表には、項目ごとに、産業廃棄物処理計画に記載したそれぞれの実績値を記入すること。
- 6 産業廃棄物の種類が2以上あるときは、産業廃棄物の種類ごとに、第2面の例により産業廃棄物処理計画の実施状況を明らかにした書面を作成し、当該書面を添付すること。
- 7 ※欄は記入しないこと。