

産業廃棄物処理計画実施状況報告書

令和4年6月30日

川口市長 殿

提出者

住 所 埼玉県さいたま市中央区新都心11番地1

氏 名 大和ハウス工業株式会社埼玉支社

執行役員支社長 杉山 克博

電話番号 048-601-1612

廃棄物の処理及び清掃に関する法律第12条第10項の規定に基づき、令和3年度の産業廃棄物
処理計画の実施状況を報告します。

事業場の名称	大和ハウス工業株式会社 埼玉支社 川口市内現場
事業場の所在地	川口市内一円
事業の種類	06 総合工事業
産業廃棄物処理計画における計画期間	令和3年4月1日から令和4年3月31日まで

産業廃棄物処理計画における目標値

項目	目標値	項目	目標値
排出量	別紙1のとおり t	全処理委託量	別紙1のとおり t
自ら再生利用を行う産業廃棄物の量	0t	優良認定処理業者への処理委託量	別紙1のとおり t
自ら熱回収を行う産業廃棄物の量	0t	再生利用業者への処理委託量	別紙1のとおり t
自ら中間処理により減量する産業廃棄物の量	0t	認定熱回収業者への処理委託量	別紙1のとおり t
自ら埋立処分又は海洋投入処分を行う産業廃棄物の量	0t	認定熱回収業者以外の熱回収を行う業者への処理委託量	別紙1のとおり t

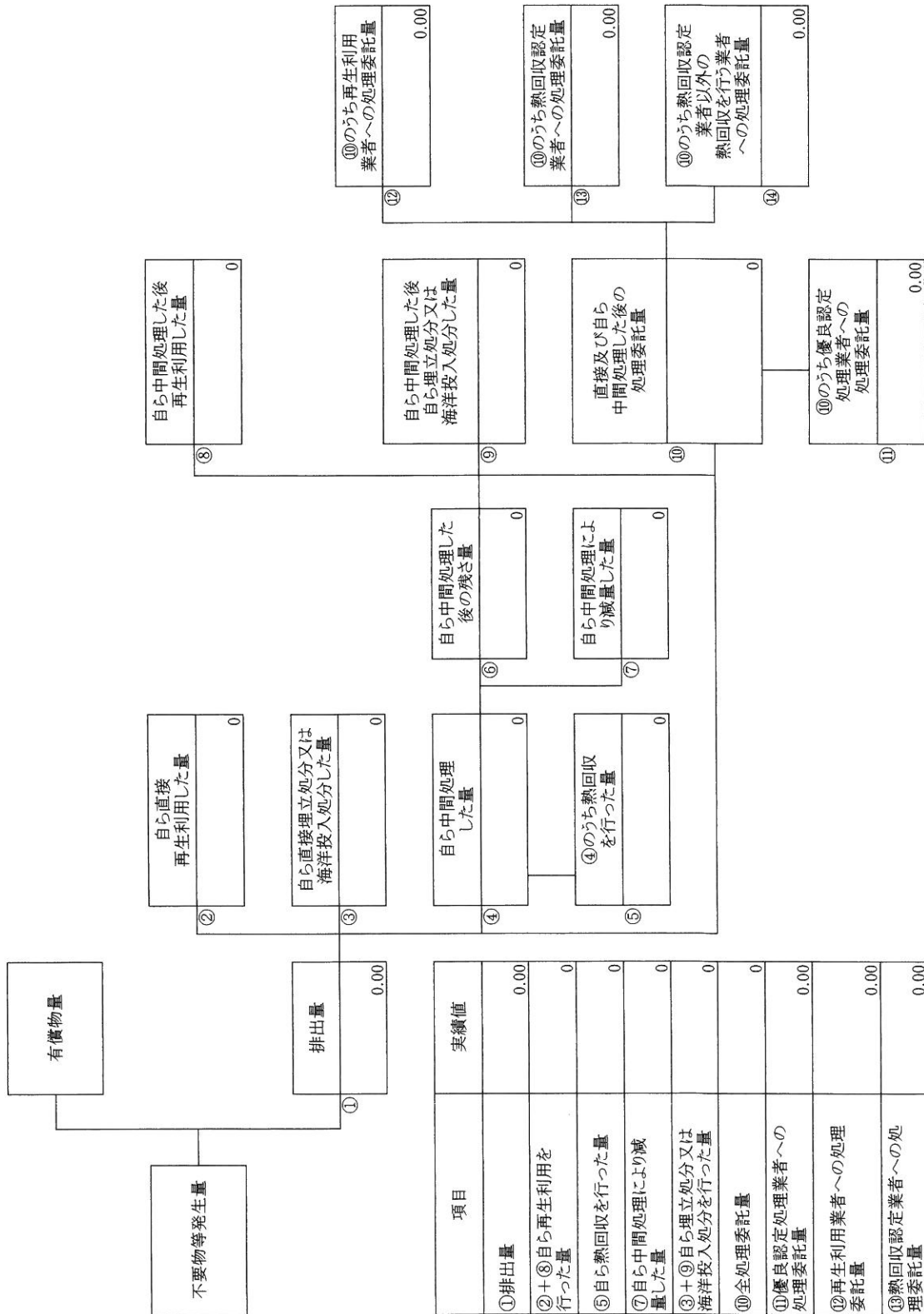
※事務処理欄



令和3年度廃棄物処理計画における目標値

	廃プラスチック類(t)	紙くず(t)	木くず(t)	繊維くず(t)	金属くず(t)	ガラスくず、コンクリートくず及び陶磁器くず(t)	がれき類(t)	石綿含有産業廃棄物(t)	汚泥(t)	建設混合廃棄物(t)	ガラス陶磁器等くず(水銀使用製品廃棄物)(t)	合計(t)
排出量	23.92	22.06	21.25	0.00	36.09	79.38	74.87	0.00	420.12	13.86	0.00	691.55
自ら再生利用を行う産業廃棄物の量	0.00	0.00	0.00	0.00	0.00	0.00	0.00	0.00	0.00	0.00	0.00	0.00
自ら熱回収を行う産業廃棄物の量	0.00	0.00	0.00	0.00	0.00	0.00	0.00	0.00	0.00	0.00	0.00	0.00
自ら中間処理により減量する産業廃棄物の量	0.00	0.00	0.00	0.00	0.00	0.00	0.00	0.00	0.00	0.00	0.00	0.00
自ら埋立処分又は海洋投入処分を行う	0.00	0.00	0.00	0.00	0.00	0.00	0.00	0.00	0.00	0.00	0.00	0.00
全処理委託量	23.92	22.06	21.25	0.00	36.09	79.38	74.87	0.00	420.12	13.86	0.00	691.55
優良認定処理業者への処理委託量	15.21	20.06	13.91	0.00	25.52	34.24	48.10	0.00	0.00	13.68	0.00	170.72
再生利用業者への処理委託量	2.52	2.00	0.41	0.00	10.58	41.11	24.26	0.00	420.12	0.00	0.00	501.00
認定熱回収業者への処理委託量	0.00	0.00	0.00	0.00	0.00	0.00	0.00	0.00	0.00	0.00	0.00	0.00
認定熱回収業者以外の熱回収を行う業者への処理委託量	5.31	0.00	6.94	0.00	0.00	0.80	1.51	0.00	0.00	0.00	0.00	14.56

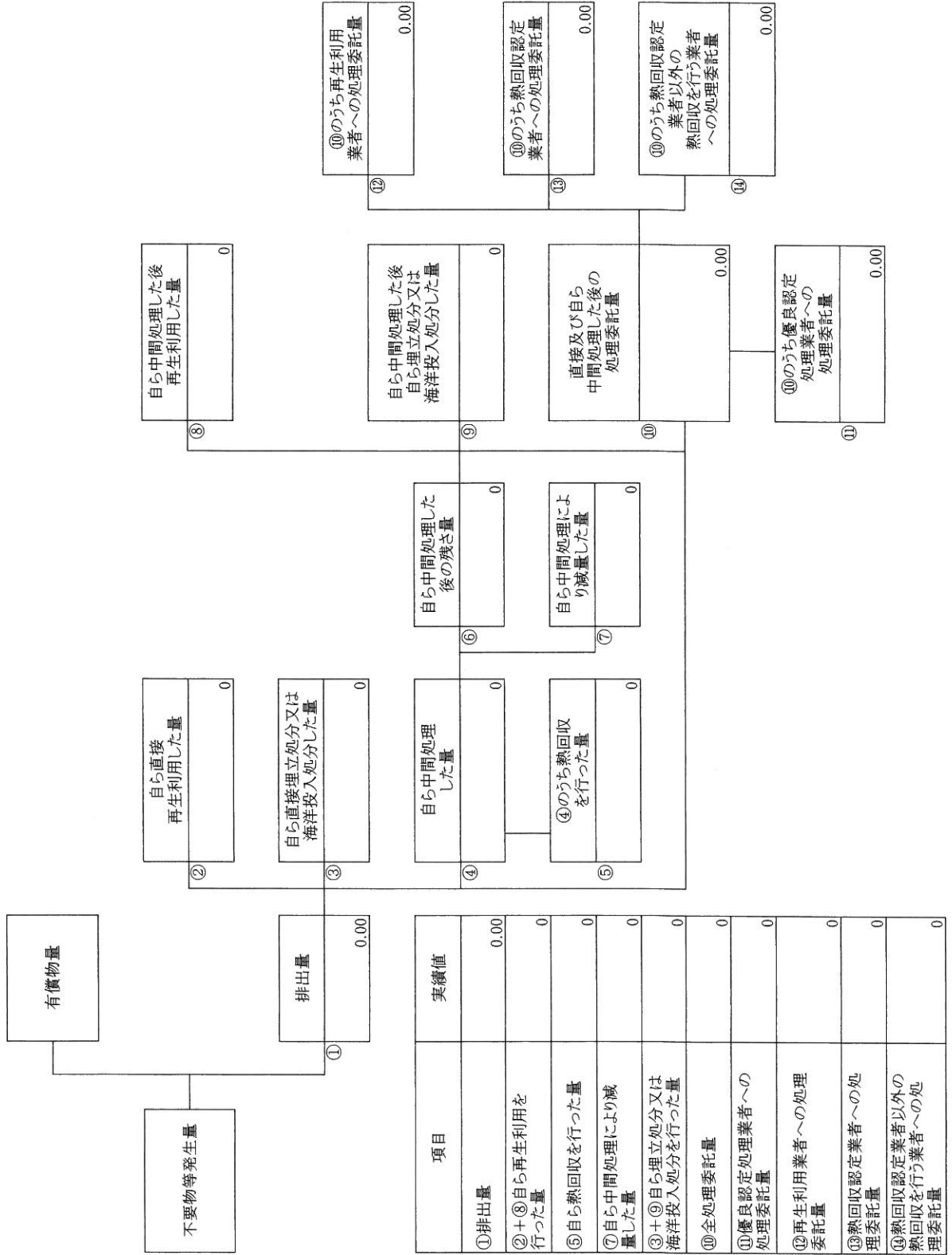
計画の実施状況 (産業廃棄物の種類：燃え殻)



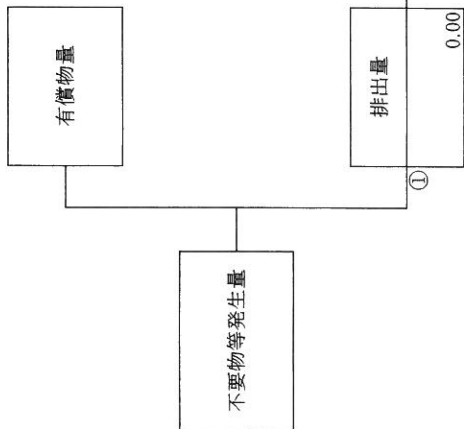
項目	実績値
①排出量	0.00
②+③自ら再生利用を行った量	0
⑤自ら熱回収を行った量	0
⑦自ら中間処理により減量した量	0
③+④自ら埋立処分又は海洋投入処分を行った量	0
⑩全処理委託量	0
⑩優良認定処理業者への処理委託量	0.00
⑫再生利用業者への処理委託量	0.00
⑬熱回収認定業者への処理委託量	0.00
⑭熱回収認定業者以外の業者へ熱回収を行う業者への処理委託量	0.00

(産業廃棄物の種類：汚泥)

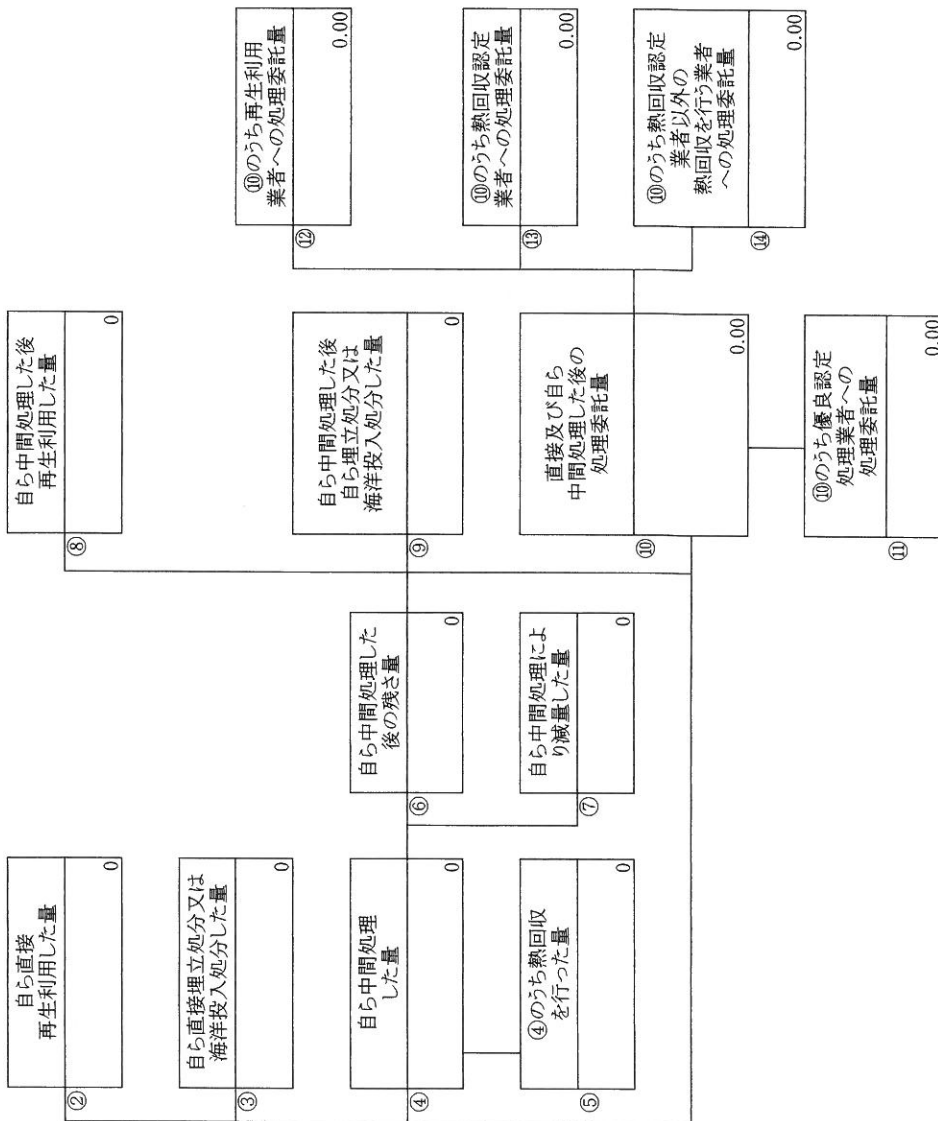
計画の実施状況



計画の実施状況 (産業廃棄物の種類: 廃油)



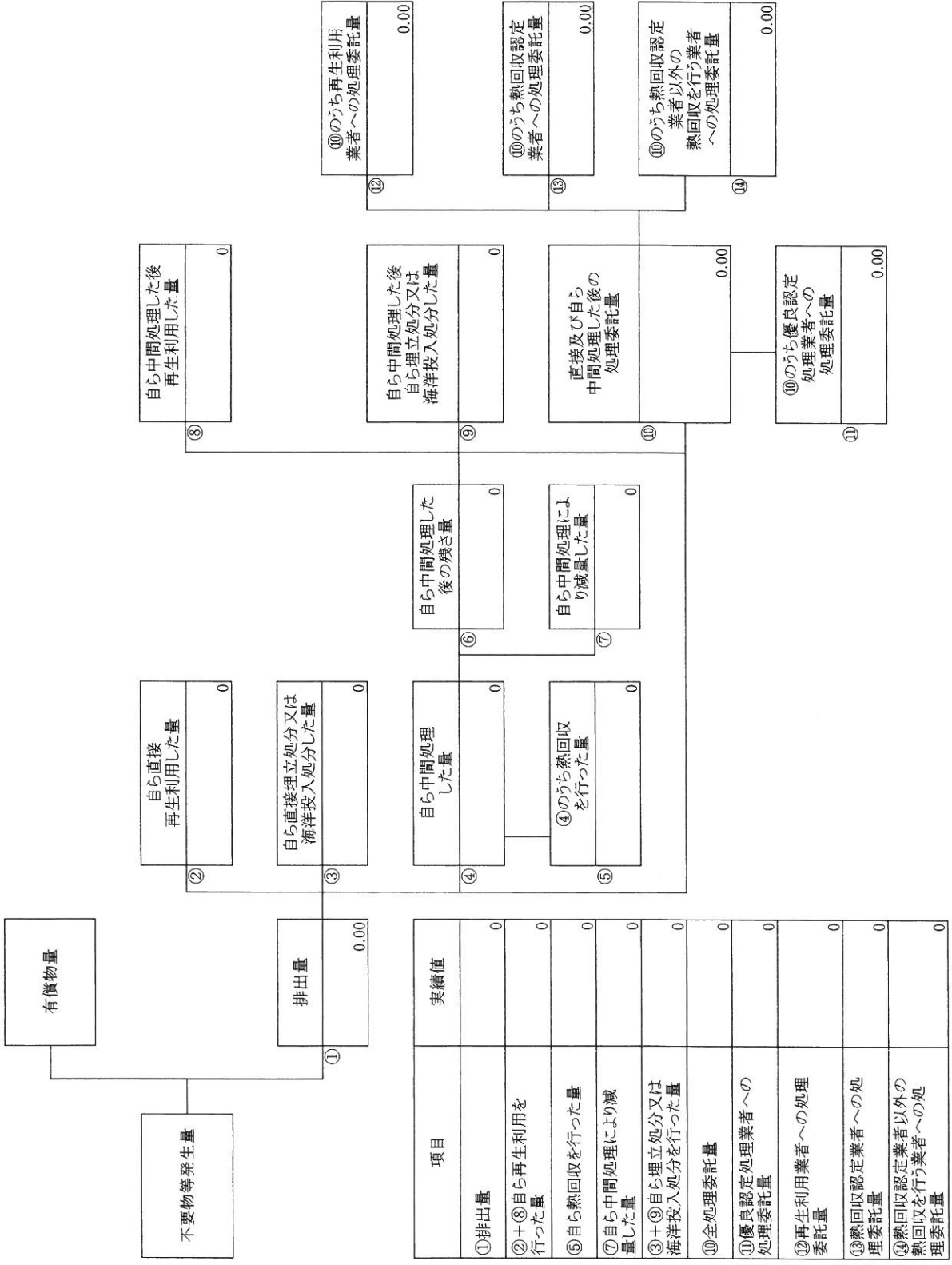
項目	実績値
①排出量	0
②+⑧自ら再生利用を行った量	0
⑤自ら熱回収を行った量	0
⑦自ら中間処理により減量した量	0
③+⑨自ら埋立処分又は海洋投入処分を行った量	0
⑩全処理委託量	0
⑪優良認定処理業者への処理委託量	0
⑫再生利用業者への処理委託量	0
⑬熱回収認定業者への処理委託量	0
⑭熱回収認定業者以外の熱回収を行う業者への処理委託量	0



)

(産業廃棄物の種類: 廃酸)

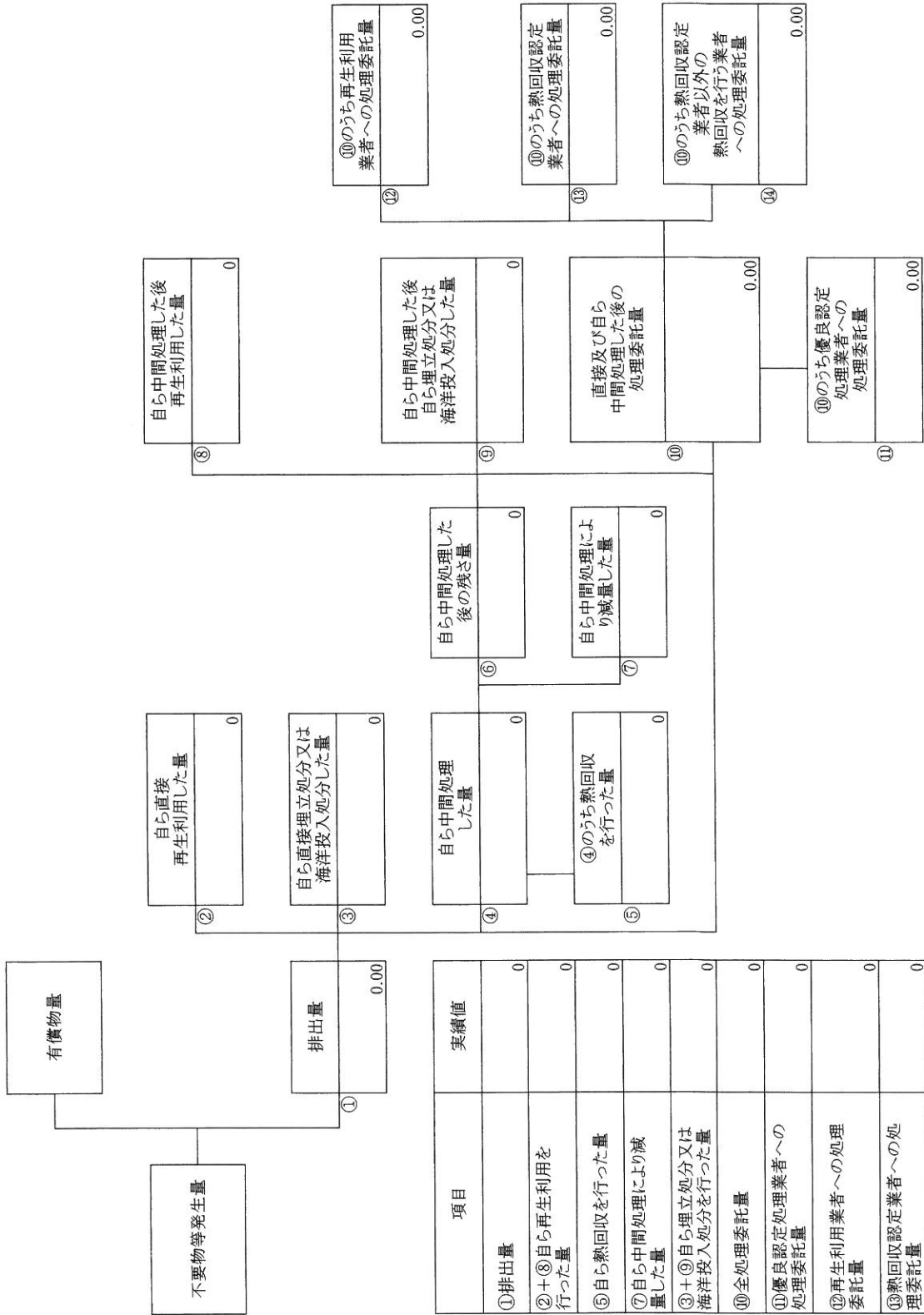
計画の実施状況



項目	実績値
①排出量	0
②+⑧自ら再生利用を行った量	0
⑤自ら熱回収を行った量	0
⑦自ら中間処理により減量した量	0
③+⑨自ら埋立処分又は海洋投入処分を行った量	0
⑩全処理委託量	0
⑪優良認定処理業者への処理委託量	0
⑫再生利用業者への処理委託量	0
⑬熱回収認定業者への処理委託量	0
⑭熱回収認定業者以外の熱回収を行う業者への処理委託量	0

(産業廃棄物の種類：廃アルカリ)

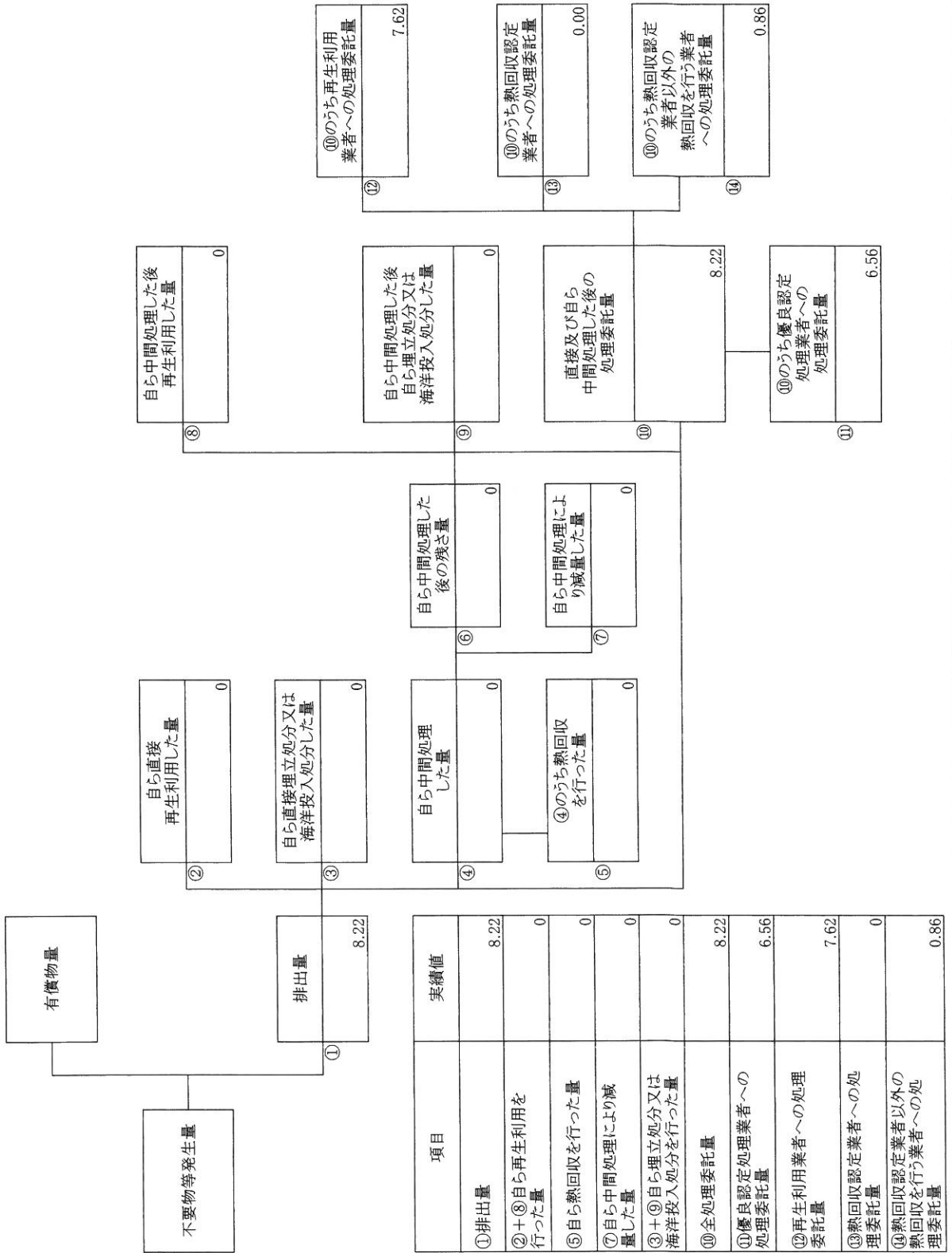
計画の実施状況



項目	実績値
①排出量	0
②+⑧自ら再生利用を行った量	0
⑤自ら熱回収を行った量	0
⑦自ら中間処理により減量した量	0
③+⑨自ら埋立処分又は海洋投入処分を行った量	0
⑩全処理委託量	0
⑪優良認定処理業者への処理委託量	0
⑫再生利用業者への処理委託量	0
⑬熱回収認定業者への処理委託量	0
⑭熱回収認定業者以外の業者へ熱回収を行う業者への処理委託量	0

(産業廃棄物の種類：廃プラスチック類)

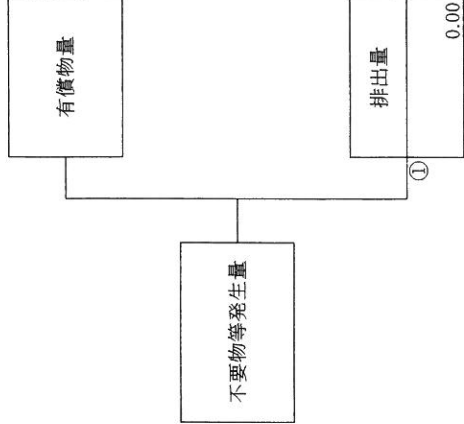
計画の実施状況



項目	実績値
①排出量	8.22
②+⑧自ら再生利用を行った量	0
⑤自ら熱回収を行った量	0
⑦自ら中間処理により減量した量	0
③+⑨自ら埋立処分又は海洋投入処分を行った量	0
⑩全処理委託量	8.22
⑪優良認定処理業者への処理委託量	6.56
⑫再生利用業者への処理委託量	7.62
⑬熱回収認定業者への処理委託量	0
⑭熱回収認定業者以外の熱回収を行う業者への処理委託量	0.86

(産業廃棄物の種類: 廃プラスチック類 石綿含有産業廃棄物)

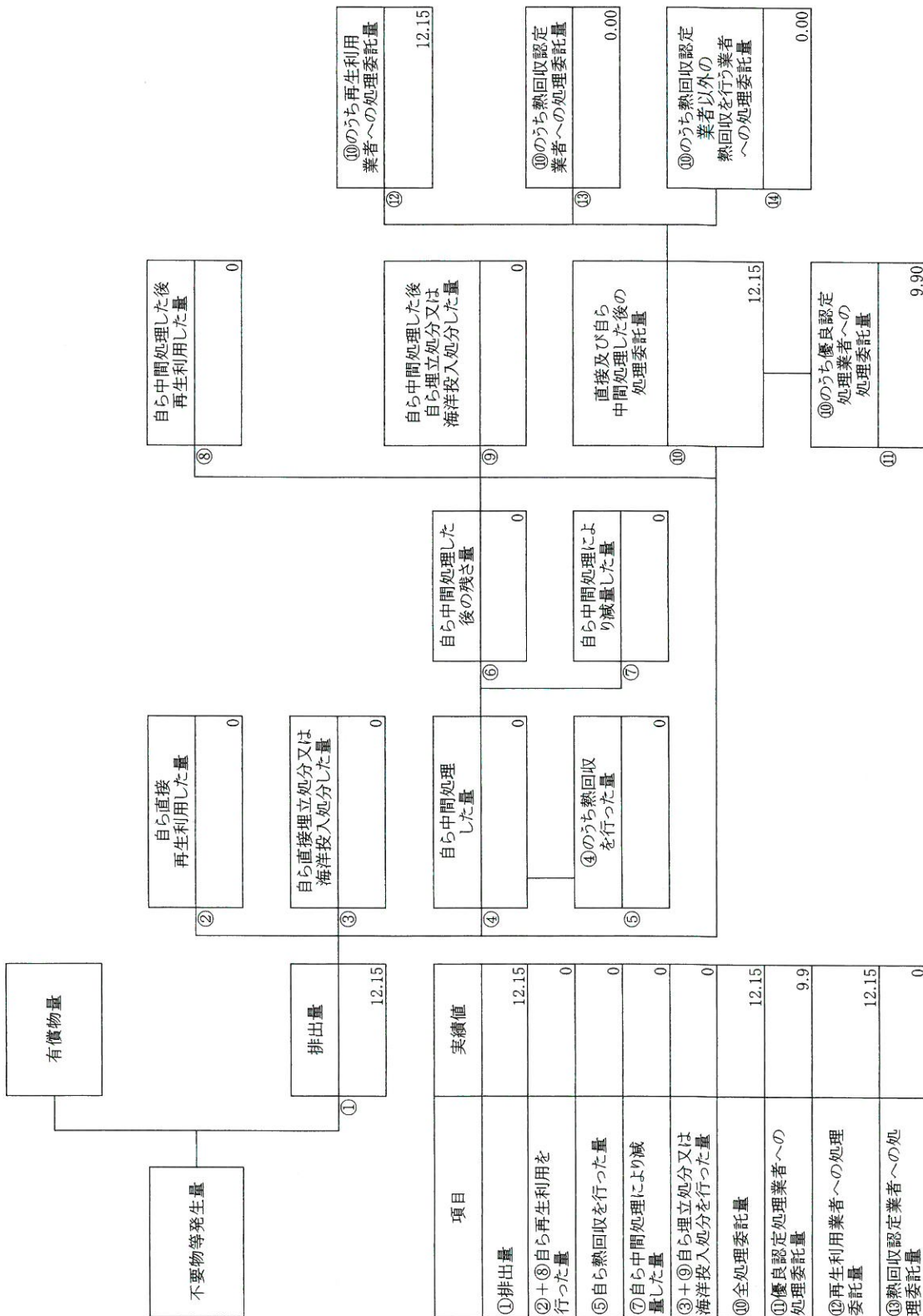
計画の実施状況



項目	実績値
①排出量	0
②+⑧自ら再生利用を行った量	0
⑤自ら熱回収を行った量	0
⑦自ら中間処理により減量した量	0
③+⑩自ら埋立処分又は海洋投入処分を行った量	0
⑩全処理委託量	0
⑪優良認定処理業者への処理委託量	0
⑫再生利用業者への処理委託量	0
⑬熱回収認定業者への処理委託量	0
⑭熱回収認定業者以外の処理委託量	0

(産業廃棄物の種類：金属くず)

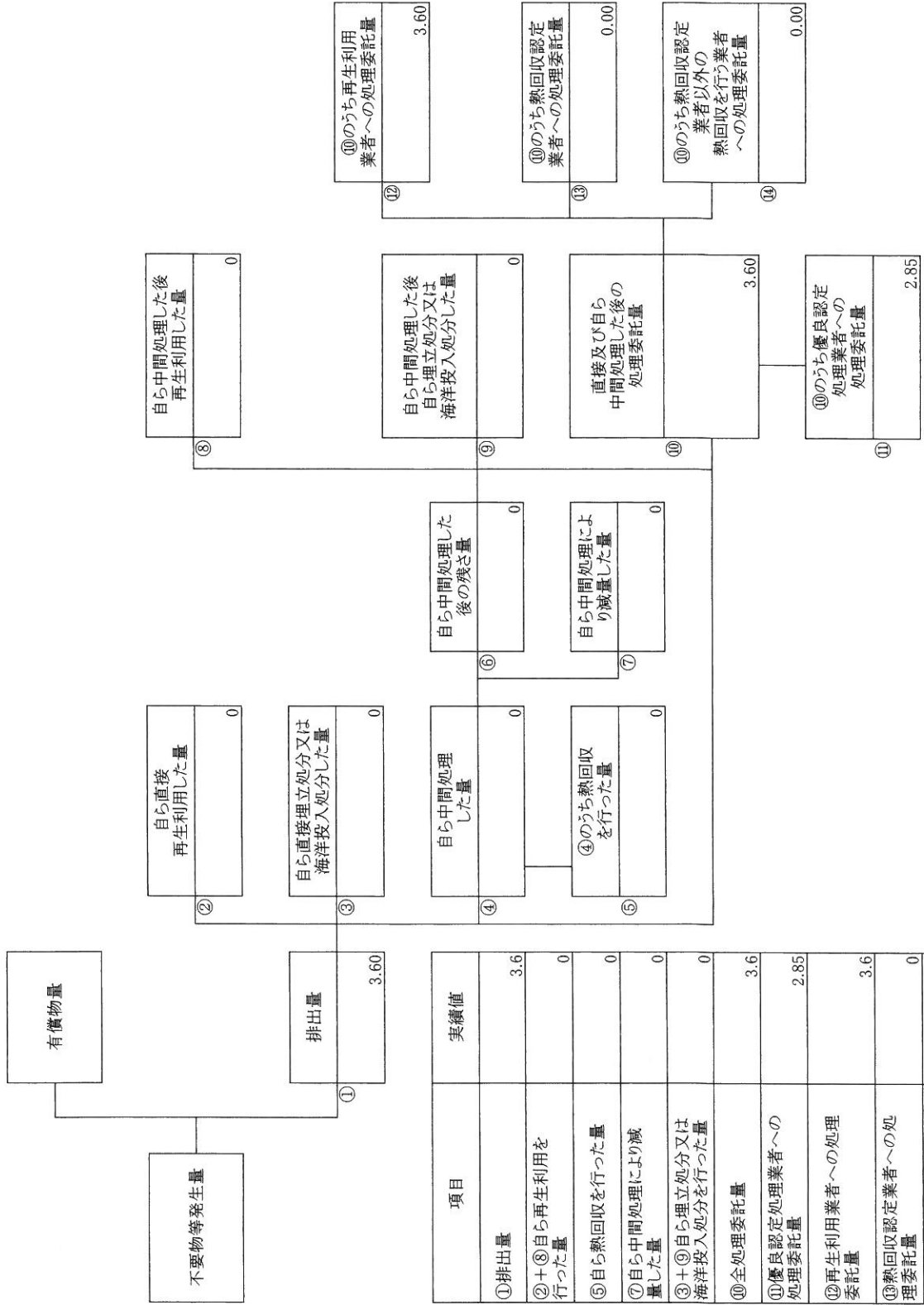
計画の実施状況



項目	実績値
①排出量	12.15
②+⑧自ら再生利用を行った量	0
⑤自ら熱回収を行った量	0
⑦自ら中間処理により減量した量	0
③+⑨自ら埋立処分又は海洋投入処分を行った量	0
⑩全処理委託量	12.15
⑪優良認定処理業者への処理委託量	9.9
⑫再生利用業者への処理委託量	12.15
⑬熱回収認定業者への処理委託量	0
⑭熱回収認定業者以外の熱回収を行う業者への処理委託量	0

(産業廃棄物の種類：ガラス陶磁器くず)

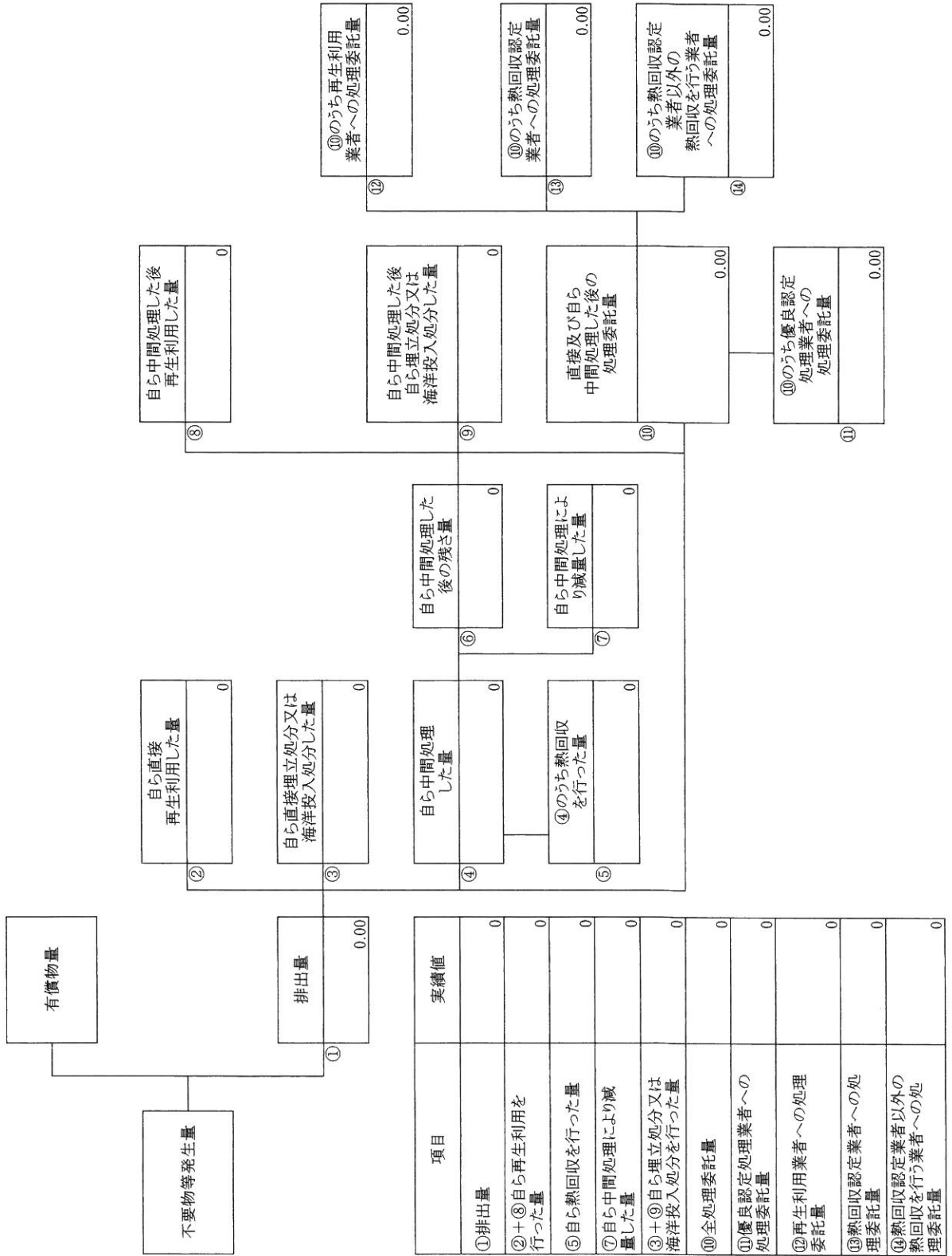
計画の実施状況



項目	実績値
①排出量	3.6
②+⑧自ら再生利用を行った量	0
⑤自ら熱回収を行った量	0
⑦自ら中間処理により減量した量	0
③+⑨自ら埋立処分又は海洋投入処分を行った量	0
⑩全処理委託量	3.6
⑪優良認定処理業者への処理委託量	2.85
⑫再生利用業者への処理委託量	3.6
⑬熱回収認定業者への処理委託量	0
⑭熱回収認定業者以外の熱回収を行う業者への処理委託量	0

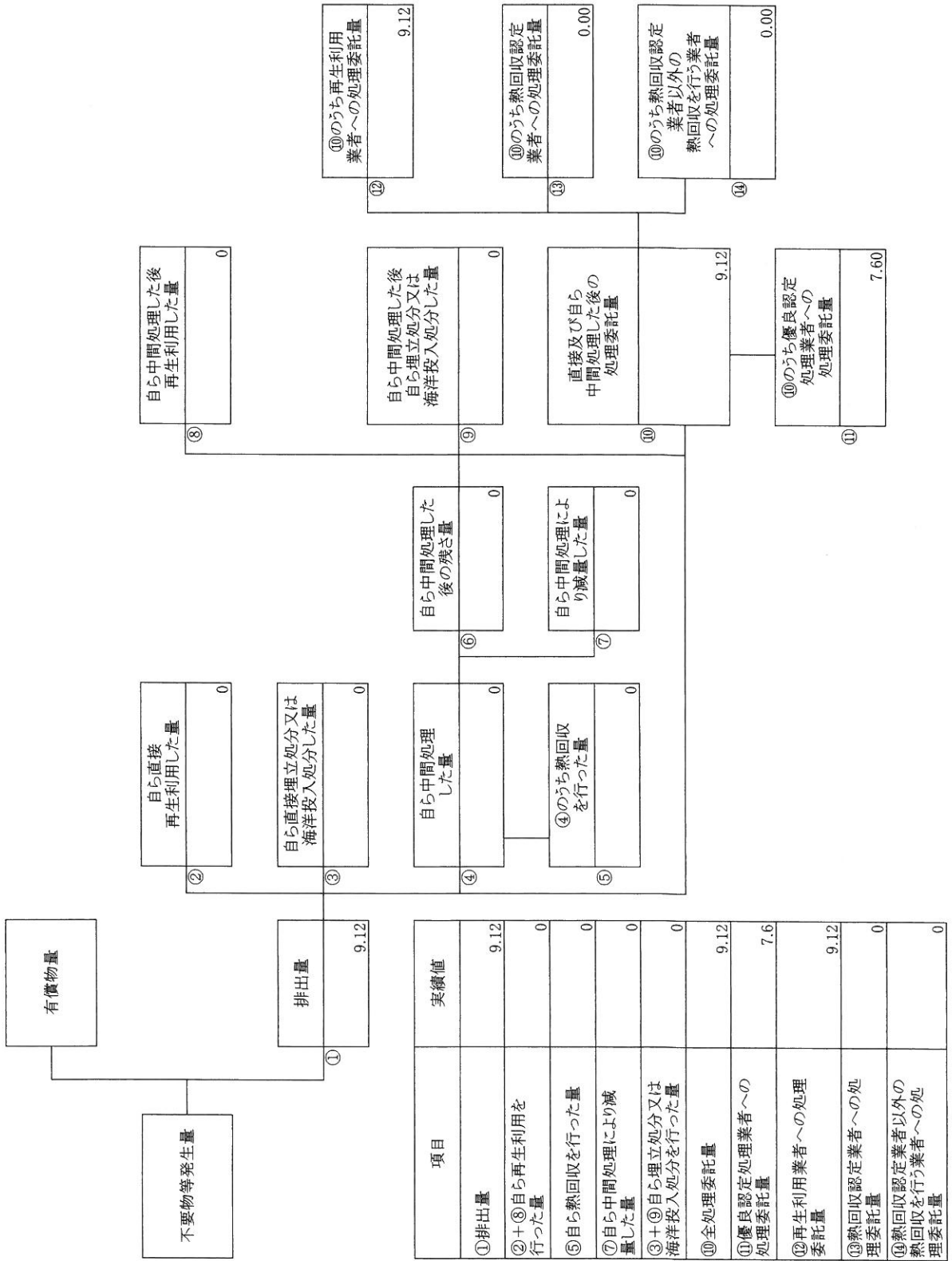
(産業廃棄物の種類: ガラス陶磁器くず 水銀使用製品産業廃棄物)

計画の実施状況



(産業廃棄物の種類: ガラス陶磁器くず 石膏ボード)

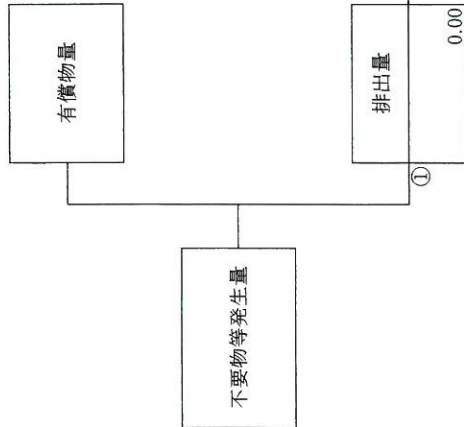
計画の実施状況



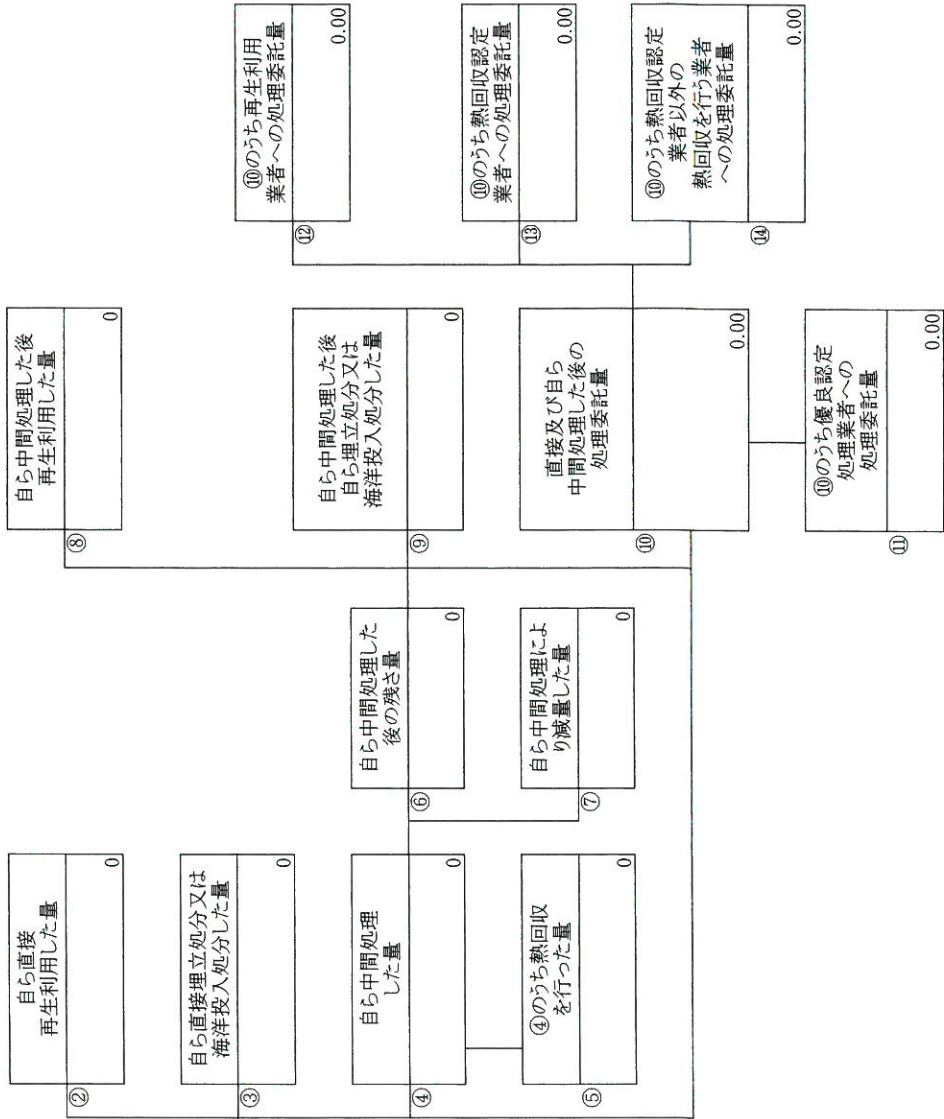
項目	実績値
①排出量	9.12
②+⑧自ら再生利用を行った量	0
⑤自ら熱回収を行った量	0
⑦自ら中間処理により減量した量	0
③+⑨自ら埋立処分又は海洋投入処分を行った量	0
⑩全処理委託量	9.12
⑪優良認定処理業者への処理委託量	7.6
⑫再生利用業者への処理委託量	9.12
⑬熱回収認定業者への処理委託量	0
⑭熱回収認定業者以外の熱回収を行う業者への処理委託量	0

(産業廃棄物の種類: ガラス陶磁器くず 廃太陽光パネル)

計画の実施状況

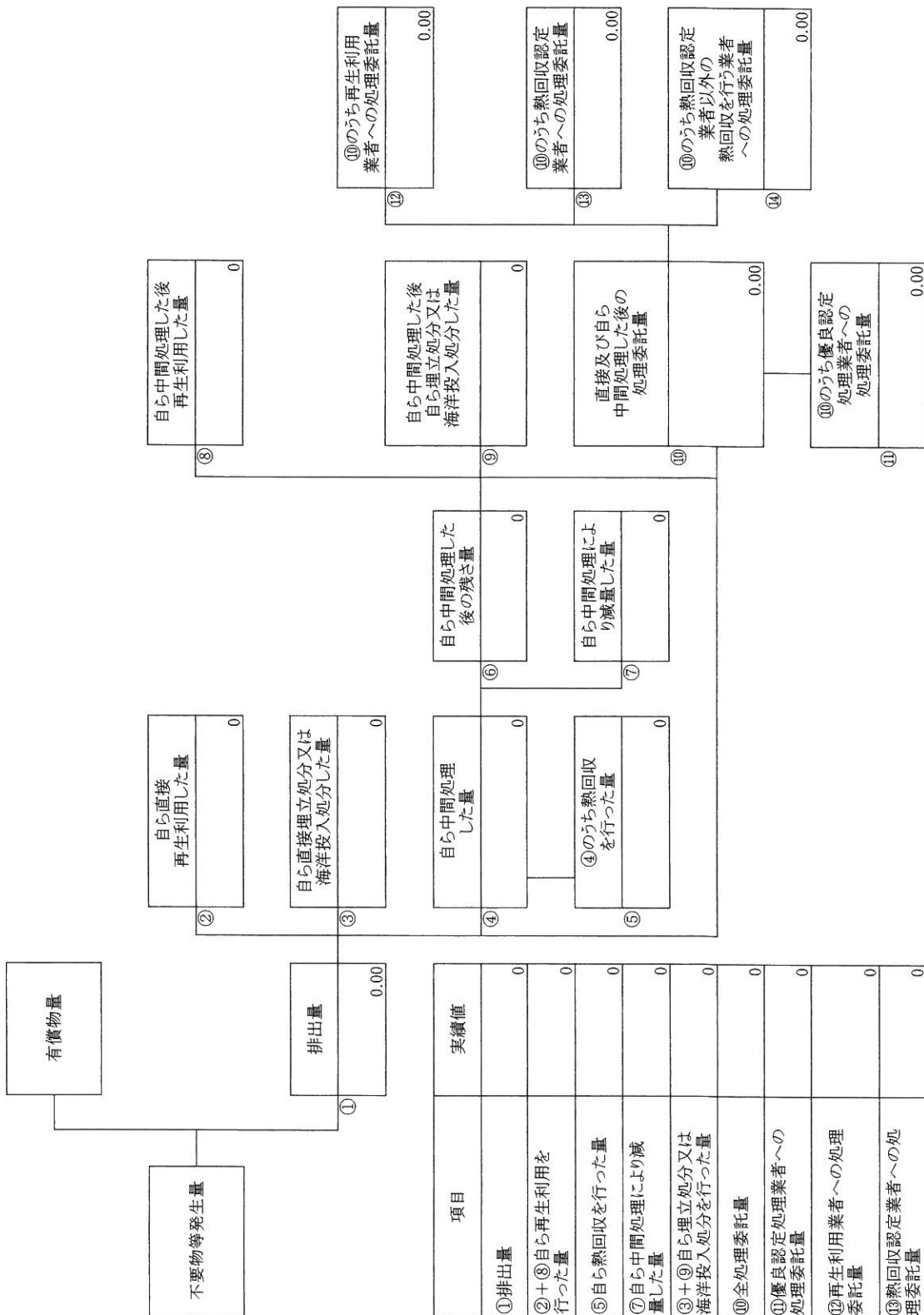


項目	実績値
①排出量	0
②+⑧自ら再生利用を行った量	0
⑤自ら熱回収を行った量	0
⑦自ら中間処理により減量した量	0
③+④+⑨自ら埋立処分又は海洋投入処分を行った量	0
⑩全処理委託量	0
⑪優良認定処理業者への処理委託量	0
⑫再生利用業者への処理委託量	0
⑬熱回収認定業者への処理委託量	0
⑭熱回収認定業者以外の熱回収を行う業者への処理委託量	0



(産業廃棄物の種類: ガラス陶磁器くず 石綿含有産業廃棄物)

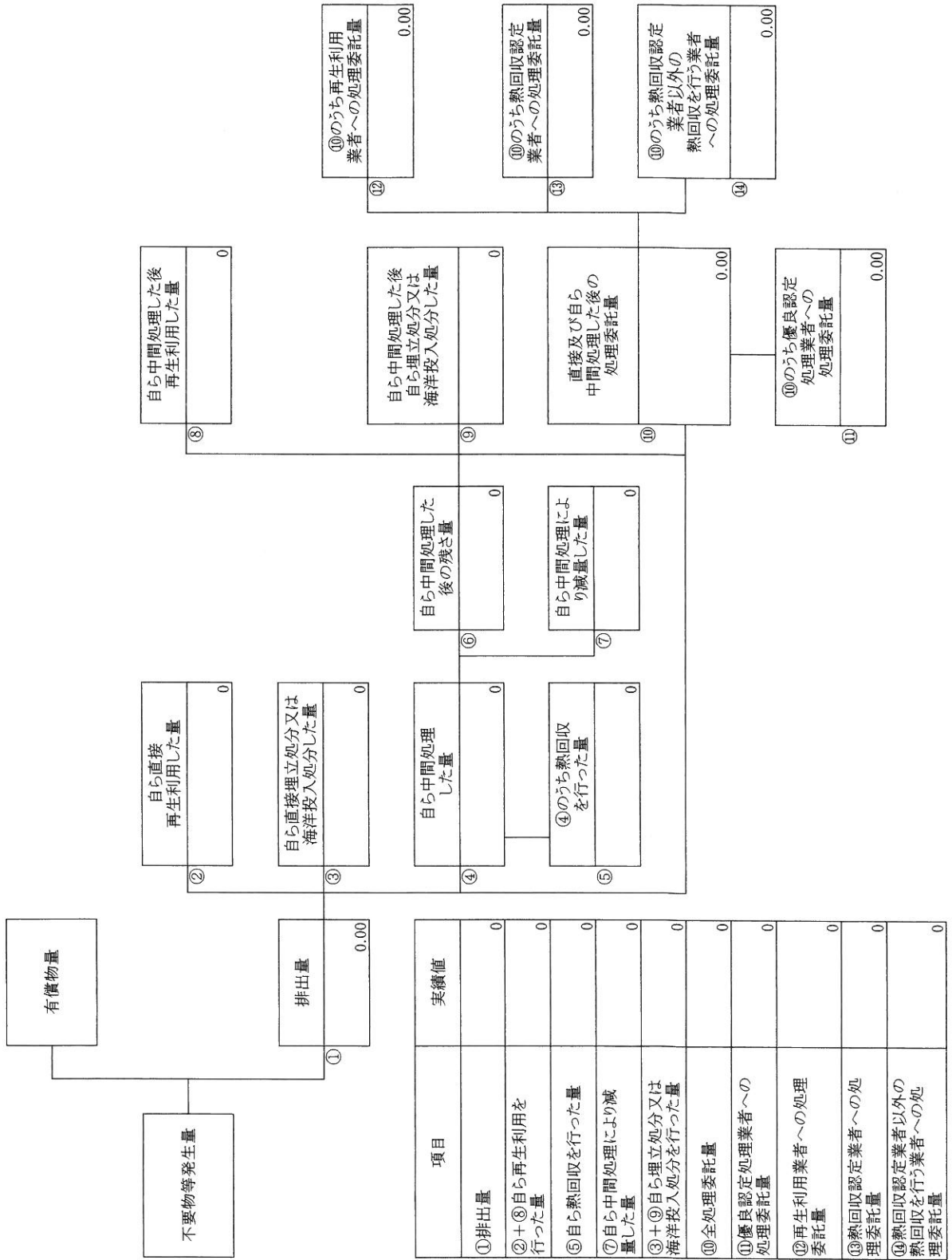
計画の実施状況



項目	実績値
①排出量	0
②+③自ら再生利用を行った量	0
⑤自ら熱回収を行った量	0
⑦自ら中間処理により減量した量	0
③+④+⑤+⑥自ら埋立処分又は海洋投入処分を行った量	0
⑩全処理委託量	0
⑪優良認定処理業者への処理委託量	0
⑫再生利用業者への処理委託量	0
⑬熱回収認定業者への処理委託量	0
⑭熱回収認定業者以外の熱回収を行う業者への処理委託量	0

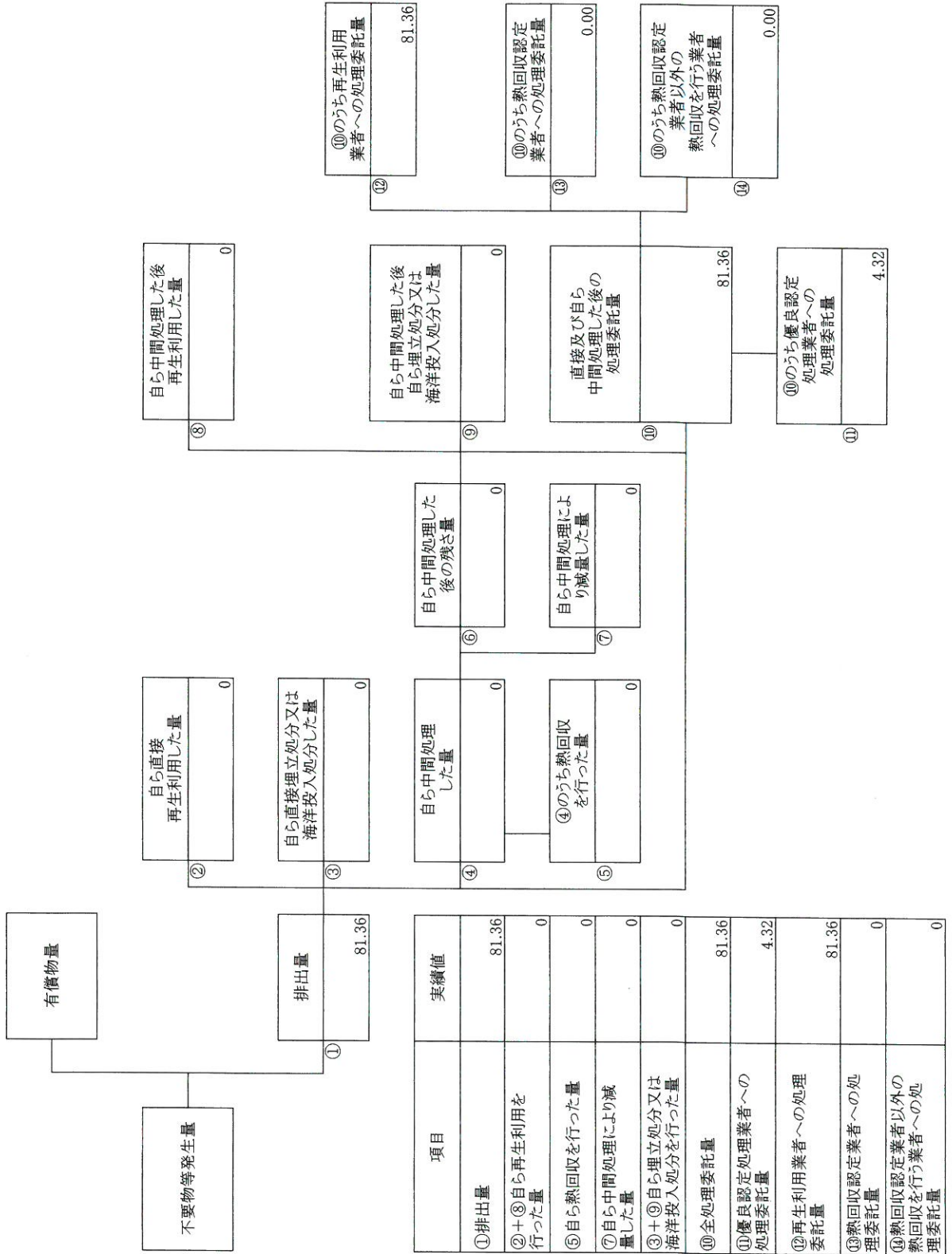
(産業廃棄物の種類: 鉱さい)

計画の実施状況



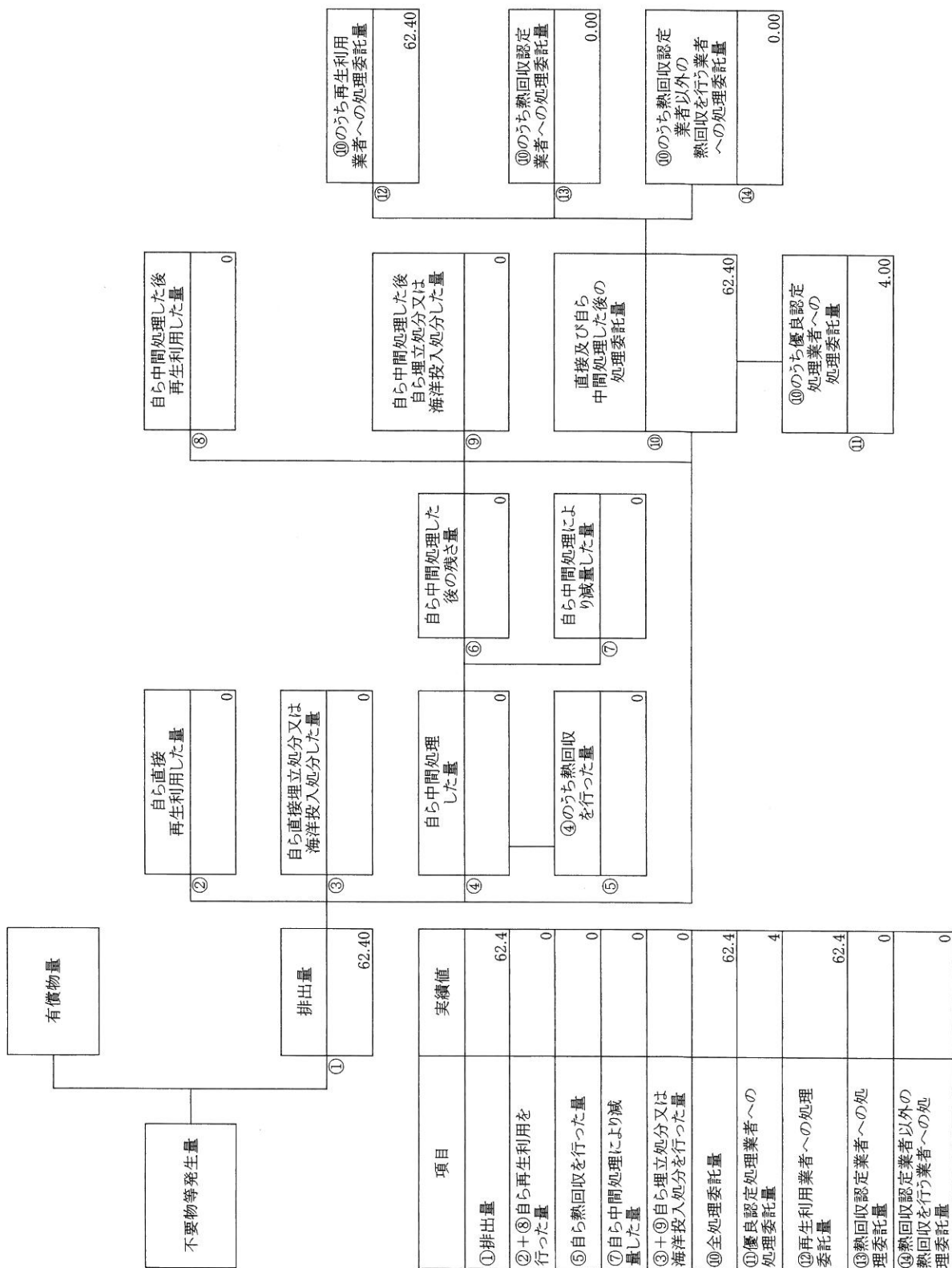
(産業廃棄物の種類：がれき類 コンクリート片)

計画の実施状況



(産業廃棄物の種類: がれき類 廃アスファルト)

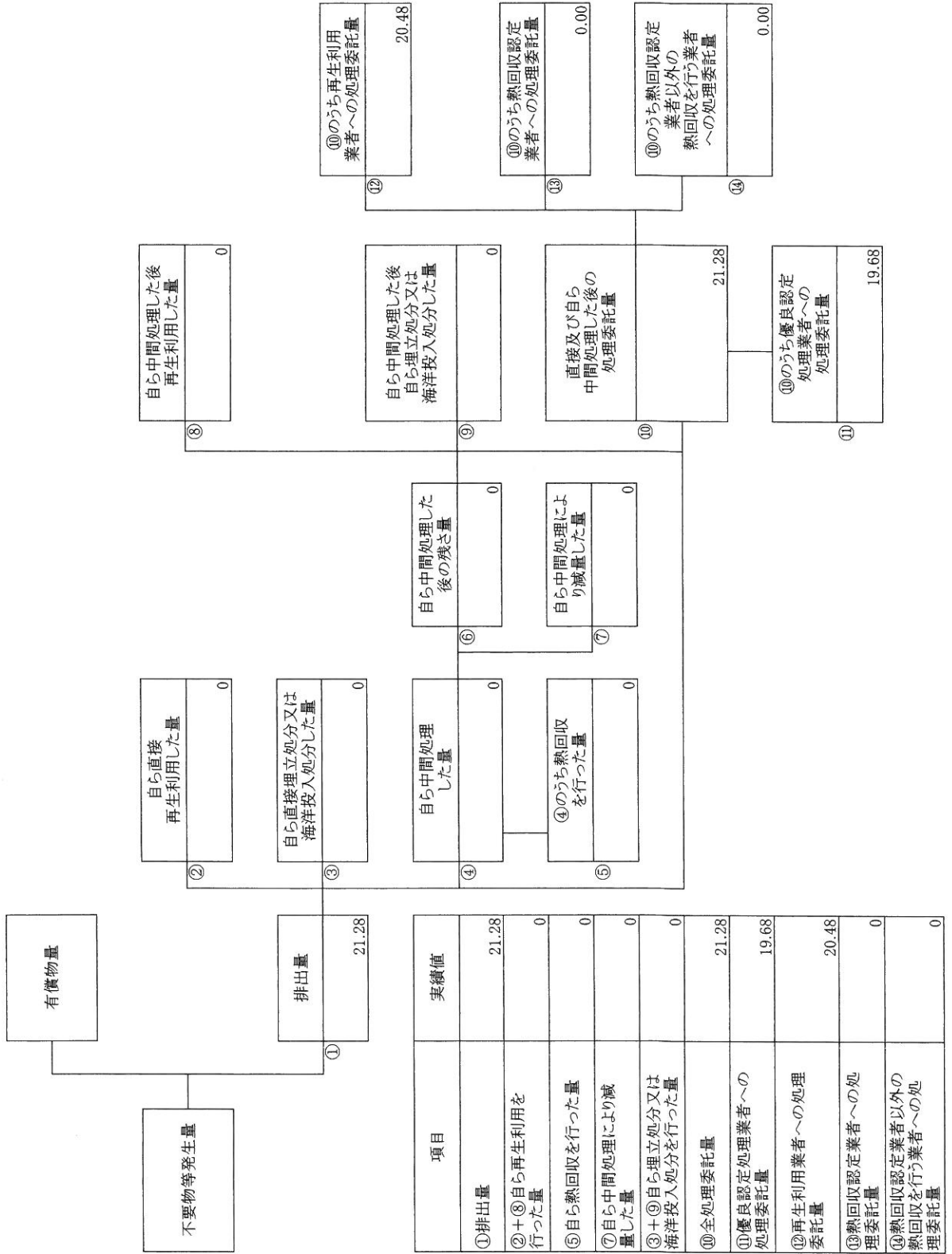
計画の実施状況



項目	実績値
①排出量	62.4
②+③自ら再生利用を行った量	0
⑤自ら熱回収を行った量	0
⑦自ら中間処理により減量した量	0
③+⑤+⑦自ら埋立処分又は海洋投入処分を行った量	0
⑩全処理委託量	62.4
⑪優良認定処理業者への処理委託量	4
⑫再生利用業者への処理委託量	62.4
⑬熱回収認定業者への処理委託量	0
⑭熱回収認定業者以外の熱回収を行う業者への処理委託量	0

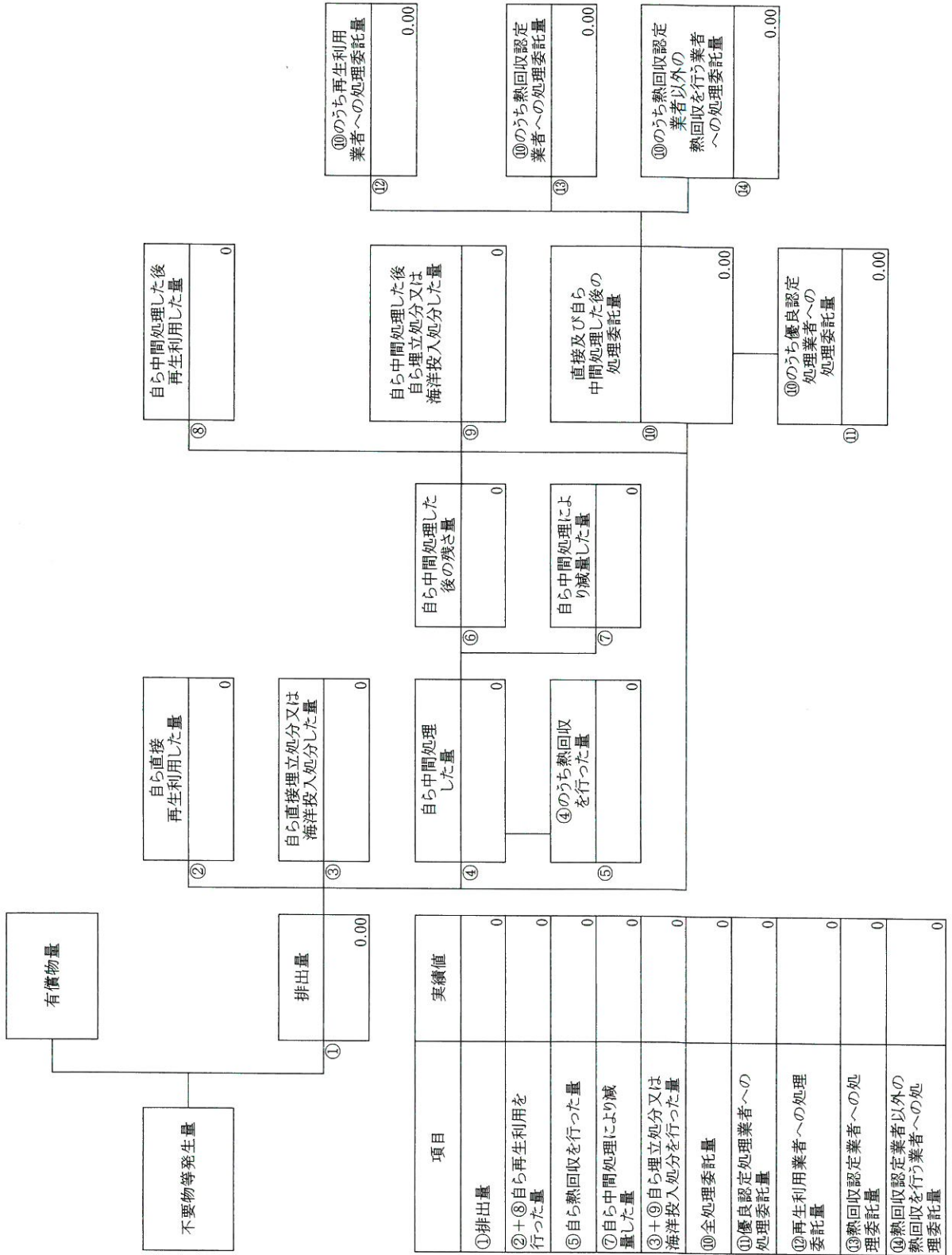
(産業廃棄物の種類: がれき類 レンガ破片など)

計画の実施状況



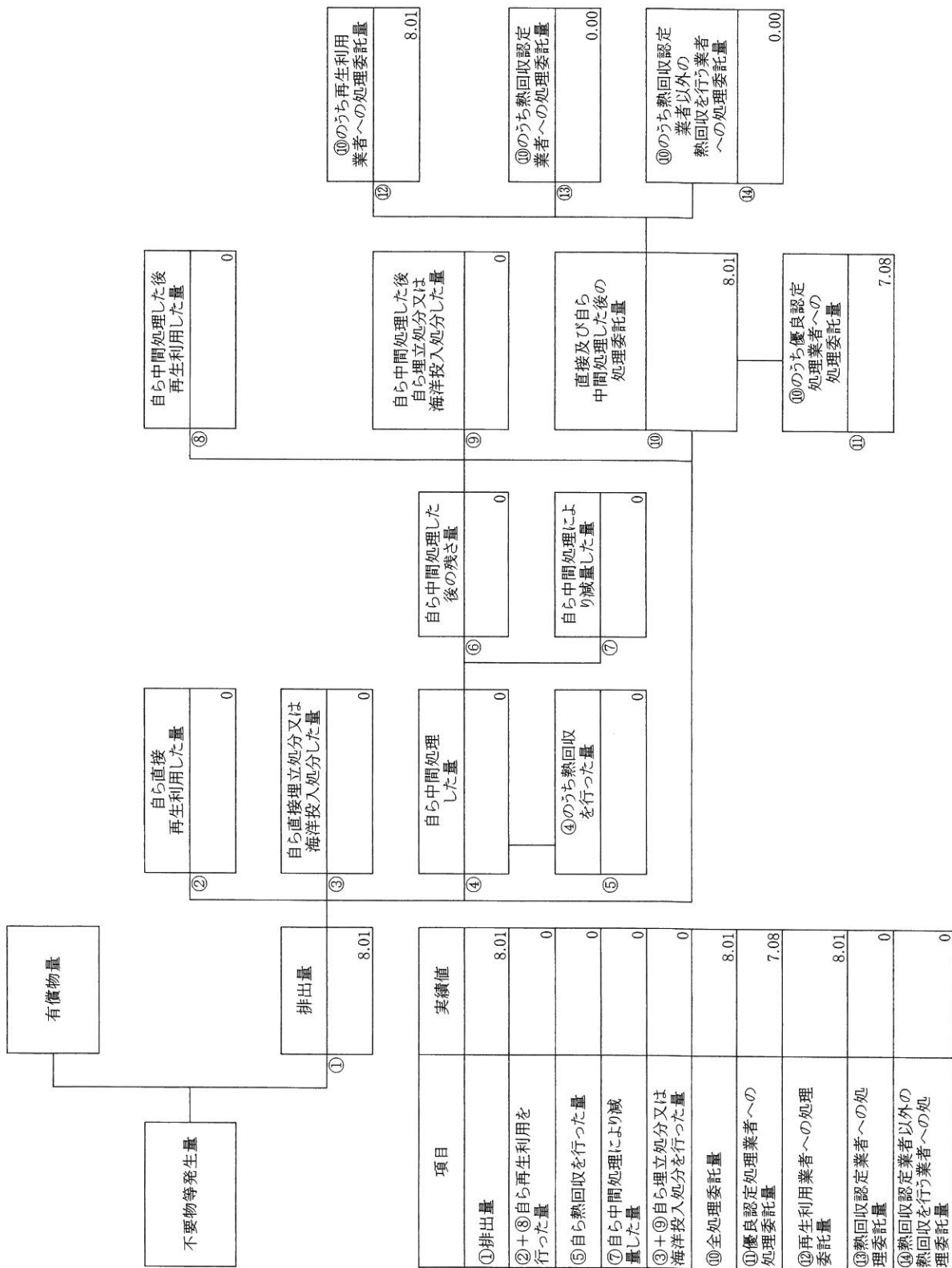
(産業廃棄物の種類：がれき類 石綿含有廃棄物)

計画の実施状況



(産業廃棄物の種類：紙くず)

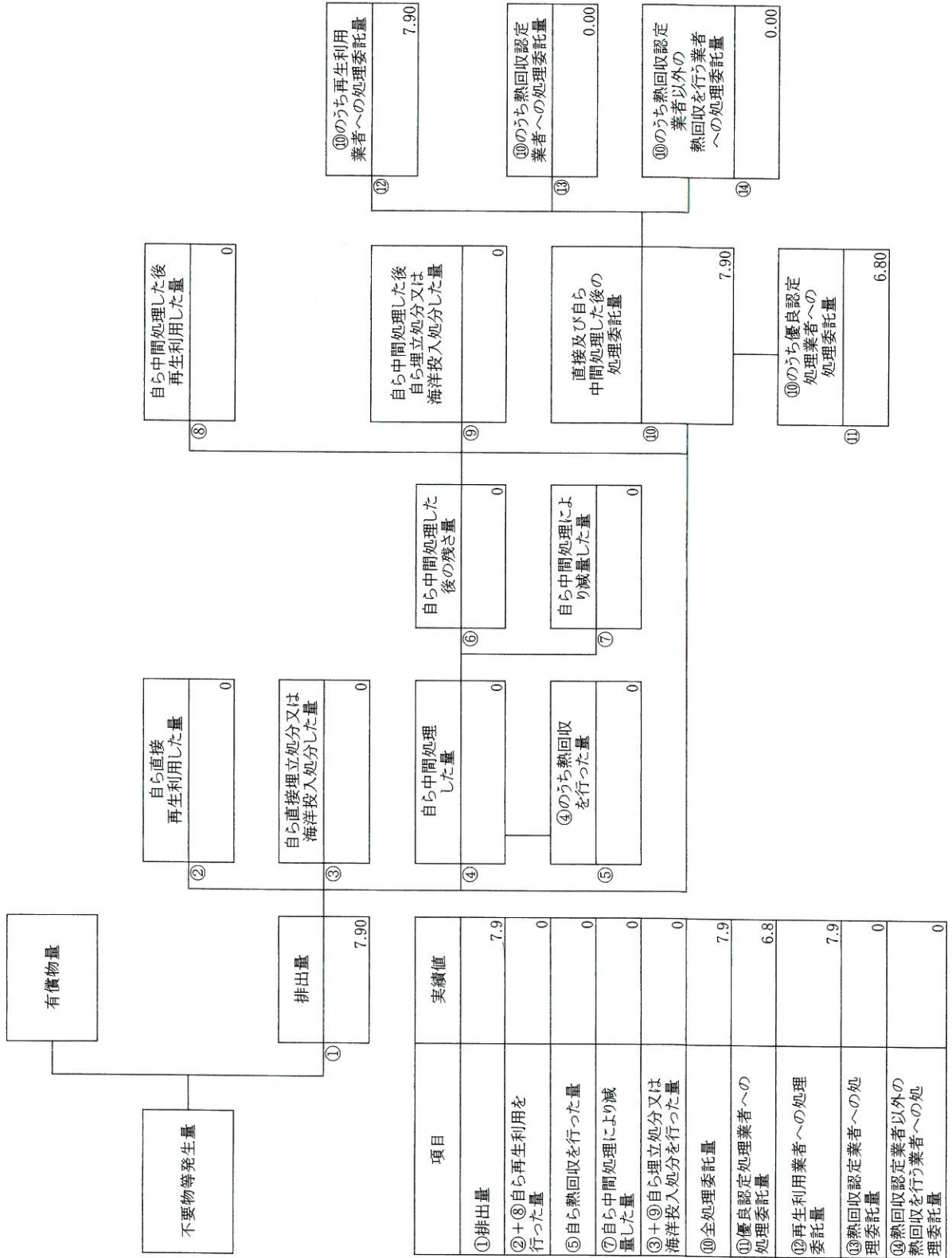
計画の実施状況



項目	実績値
①排出量	8.01
②+⑧自ら再生利用を行った量	0
⑤自ら熱回収を行った量	0
⑦自ら中間処理により減量した量	0
③+⑤+⑦自ら埋立処分又は海洋投入処分を行った量	0
⑩全処理委託量	8.01
⑩優良認定処理業者への処理委託量	7.08
⑩再生利用業者への処理委託量	8.01
⑩熱回収認定業者への処理委託量	0
⑩熱回収認定業者以外の熱回収を行う業者への処理委託量	0

(産業廃棄物の種類：木くず)

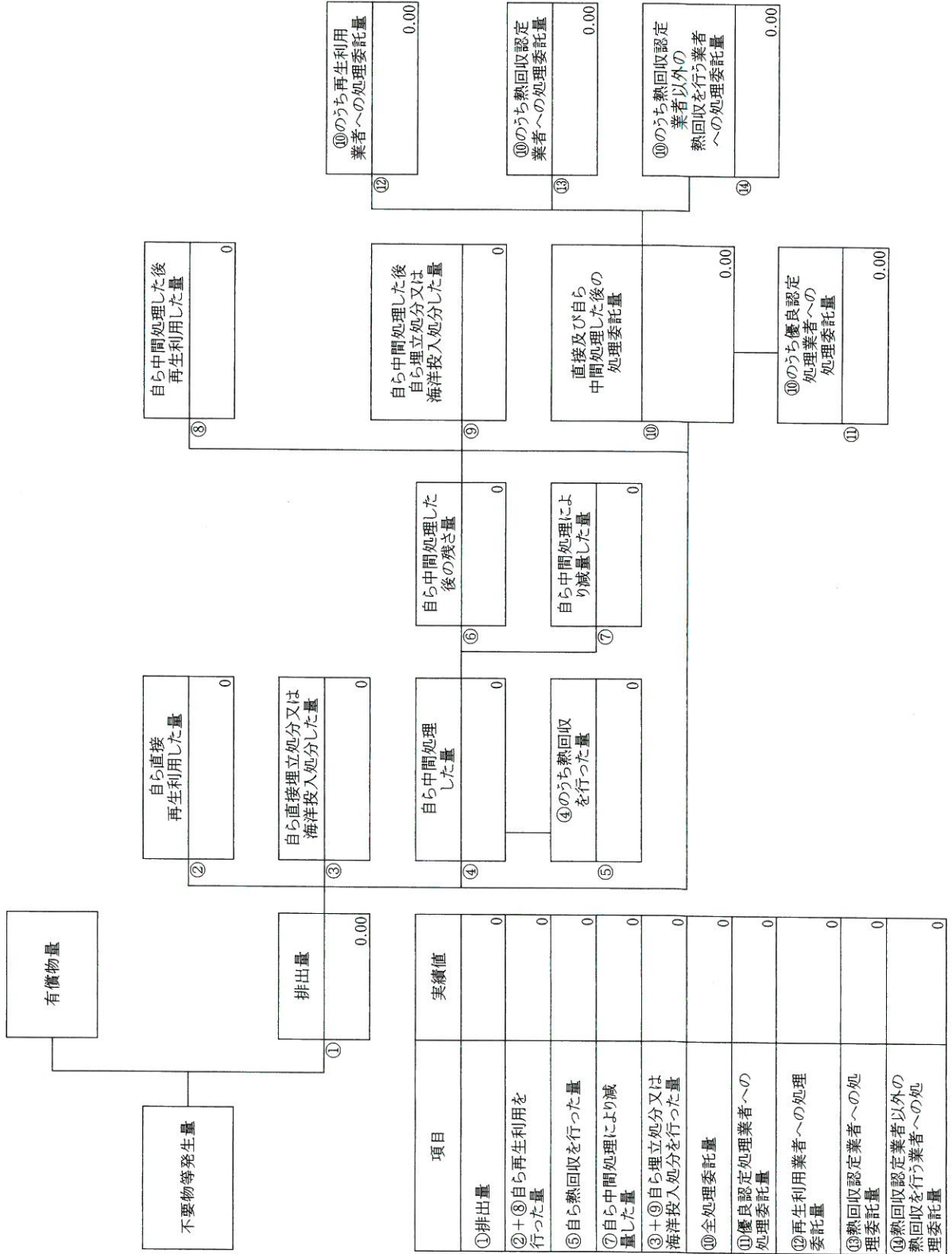
計画の実施状況



項目	実績値
①排出量	7.9
②+⑧自ら再生利用を行った量	0
⑤自ら熱回収を行った量	0
⑦自ら中間処理により減量した量	0
③+⑨自ら埋立処分又は海洋投入処分を行った量	0
⑩全処理委託量	7.9
⑪優良認定処理業者への処理委託量	6.8
⑫再生利用業者への処理委託量	7.9
⑬熱回収認定業者への処理委託量	0
⑭熱回収認定業者以外の熱回収を行う業者への処理委託量	0

(産業廃棄物の種類：繊維くず)

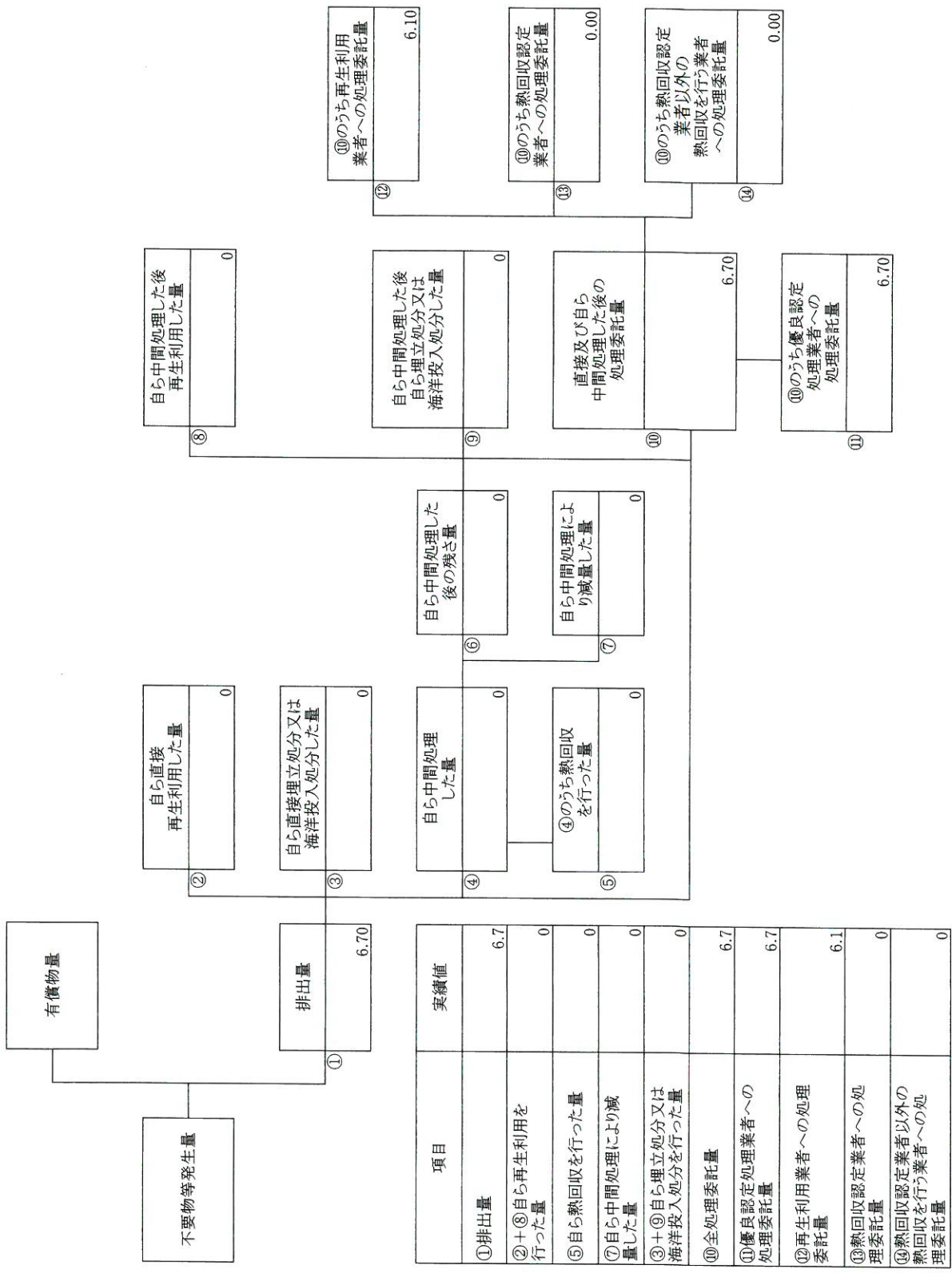
計画の実施状況



項目	実績値
①排出量	0
②+③自ら再生利用を行った量	0
⑤自ら熱回収を行った量	0
⑦自ら中間処理により減量した量	0
②+③+④+⑤+⑦自ら埋立処分又は海洋投入処分を行った量	0
⑩全処理委託量	0
⑪優良認定処理業者への処理委託量	0
⑫再生利用業者への処理委託量	0
⑬熱回収認定業者への処理委託量	0
⑭熱回収認定業者以外の熱回収を行う業者への処理委託量	0
⑮熱回収を行う業者への処理委託量	0
⑯再生利用業者への処理委託量	0
⑰優良認定処理業者への処理委託量	0.00
⑱熱回収認定業者以外の熱回収を行う業者への処理委託量	0.00
⑲熱回収を行う業者への処理委託量	0.00
⑳のうち再生利用業者への処理委託量	0.00
⑳のうち熱回収認定業者への処理委託量	0.00
⑳のうち熱回収を行う業者への処理委託量	0.00
⑳のうち優良認定処理業者への処理委託量	0.00

(産業廃棄物の種類：建設混合廃棄物)

計画の実施状況



備考

- 1 翌年度の6月30日までに提出すること。
- 2 「事業の種類」の欄には、日本標準産業分類の区分を記入すること。
- 3 「産業廃棄物処理計画における目標値」の欄には、項目ごとに、産業廃棄物処理計画に記載した目標値を記入すること。
- 4 第2面には、前年度の産業廃棄物処理に関して、①～⑭の欄のそれぞれに、(1)から(14)に掲げる量を記入すること。
 - (1) ①欄 当該事業場において生じた産業廃棄物の量
 - (2) ②欄 (1)の量のうち、中間処理をせず直接自ら再生利用した量
 - (3) ③欄 (1)の量のうち、中間処理をせず直接自ら埋立処分又は海洋投入処分した量
 - (4) ④欄 (1)の量のうち、自ら中間処理をした産業廃棄物の当該中間処理前の量
 - (5) ⑤欄 (4)の量のうち、熱回収を行った量
 - (6) ⑥欄 自ら中間処理をした後の量
 - (7) ⑦欄 (4)の量から(6)の量を差し引いた量
 - (8) ⑧欄 (6)の量のうち、自ら利用し、又は他人に売却した量
 - (9) ⑨欄 (6)の量のうち、自ら埋立処分及び海洋投入処分した量
 - (10) ⑩欄 中間処理及び最終処分を委託した量
 - (11) ⑪欄 (10)の量のうち、優良認定処理業者(廃棄物の処理及び清掃に関する法律施行令第6条の11第2号に該当する者)への処理委託量
 - (12) ⑫欄 (10)の量のうち、処理業者への再生利用委託量
 - (13) ⑬欄 (10)の量のうち、認定熱回収施設設置者(廃棄物の処理及び清掃に関する法律第15条の3の3第1項の認定を受けた者)である処理業者への焼却処理委託量
 - (14) ⑭欄 (10)の量のうち、認定熱回収施設設置者以外の熱回収を行っている処理業者への焼却処理委託量
- 5 第2面の左下の表には、項目ごとに、産業廃棄物処理計画に記載したそれぞれの実績値を記入すること。
- 6 産業廃棄物の種類が2以上あるときは、産業廃棄物の種類ごとに、第2面の例により産業廃棄物処理計画の実施状況を明らかにした書面を作成し、当該書面を添付すること。
- 7 ※欄には、何も記入しないこと。