

様式第二号の九(第八条の四の六関係)

(第1面)

産業廃棄物処理計画実施状況報告書

令和 4年 6月 28日

(宛先)  
川口市長 殿

提出者  
住 所 埼玉県川口市本町四目11番6号  
氏 名 川口土木建築工業株式会社  
代表取締役 古川 元一  
(法人にあっては、名称及び代表者の氏名)  
電話番号 048-224-5111

廃棄物の処理及び清掃に関する法律第12条第10項の規定に基づき、令和3年度の産業廃棄物処理計画の実施状況を報告します。

事業場の名称	川口土木建築工業株式会社
事業場の所在地	埼玉県川口市本町四目11番6号
事業の種類	建設業 総合工事業 建築工事業 D06
産業廃棄物処理計画における計画期間	令和3年4月1日から令和4年3月31日まで

産業廃棄物処理計画における目標値

項目	目標値	項目	目標値
排出量	225.1 t	全処理委託量	225.1 t
自ら再生利用を行う産業廃棄物の量	0 t	優良認定処理業者への処理委託量	67.7 t
自ら熱回収を行う産業廃棄物の量	0 t	再生利用業者への処理委託量	225.1 t
自ら中間処理により減量する産業廃棄物の量	0 t	認定熱回収業者への処理委託量	0 t
自ら埋立処分又は海洋投入処分を行う産業廃棄物の量	0 t	認定熱回収業者以外の熱回収を行う業者への処理委託量	0 t

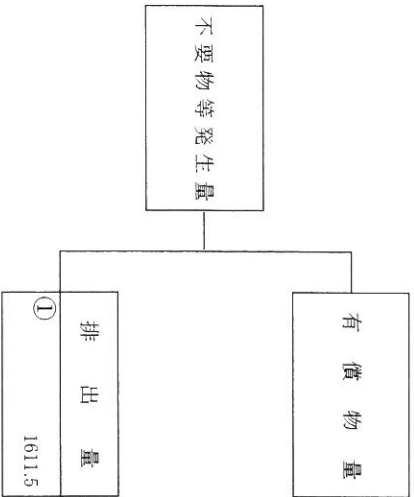
※事務処理欄

(日本工業規格

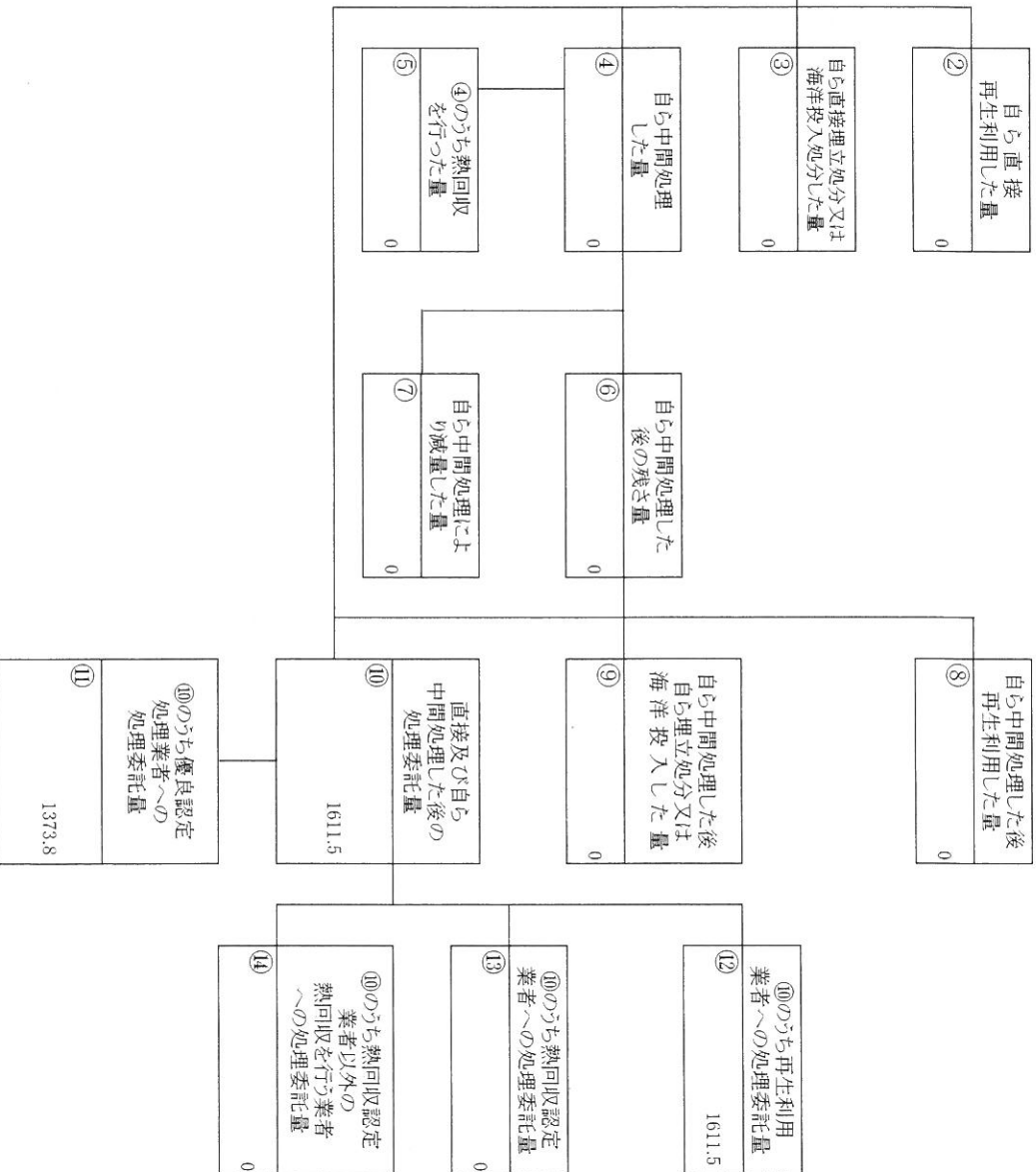


計画の実施状況

(産業廃棄物の種類: 建築汚泥)

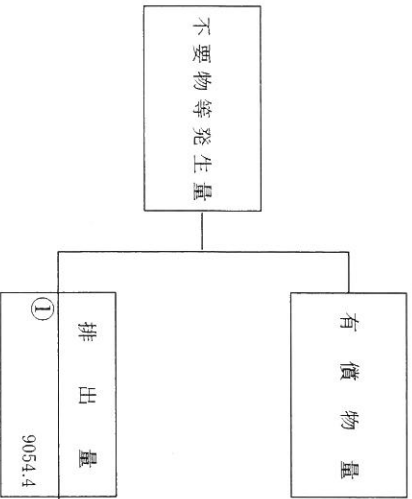


項目	実績値
①排出量	1611.5
②+⑧自ら再生利用を行った量	0
⑤自ら熱回収を行った量	0
⑦自ら中間処理により減量した量	0
③+⑨自ら埋立処分又は海洋投入処分を行った量	0
⑩全処理委託量	1611.5
⑪優良認定処理業者への処理委託量	1373.8
⑫再生利用業者への処理委託量	1611.5
⑬熱回収認定業者への処理委託量	0
⑭熱回収を行う業者以外の熱回収を行う業者への処理委託量	0

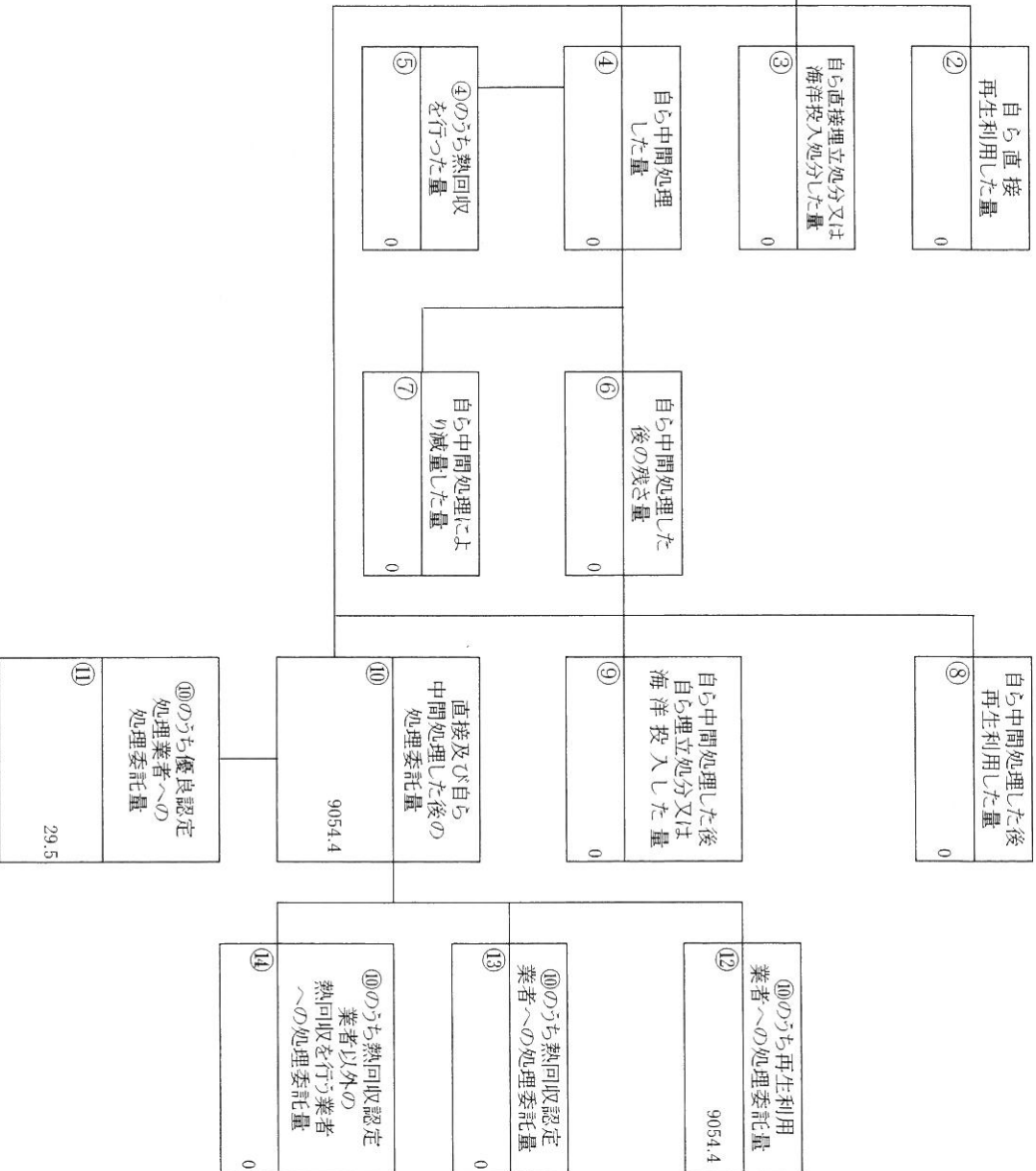


計画の実施状況

(産業廃棄物の種類:コンクリート・がれき類)

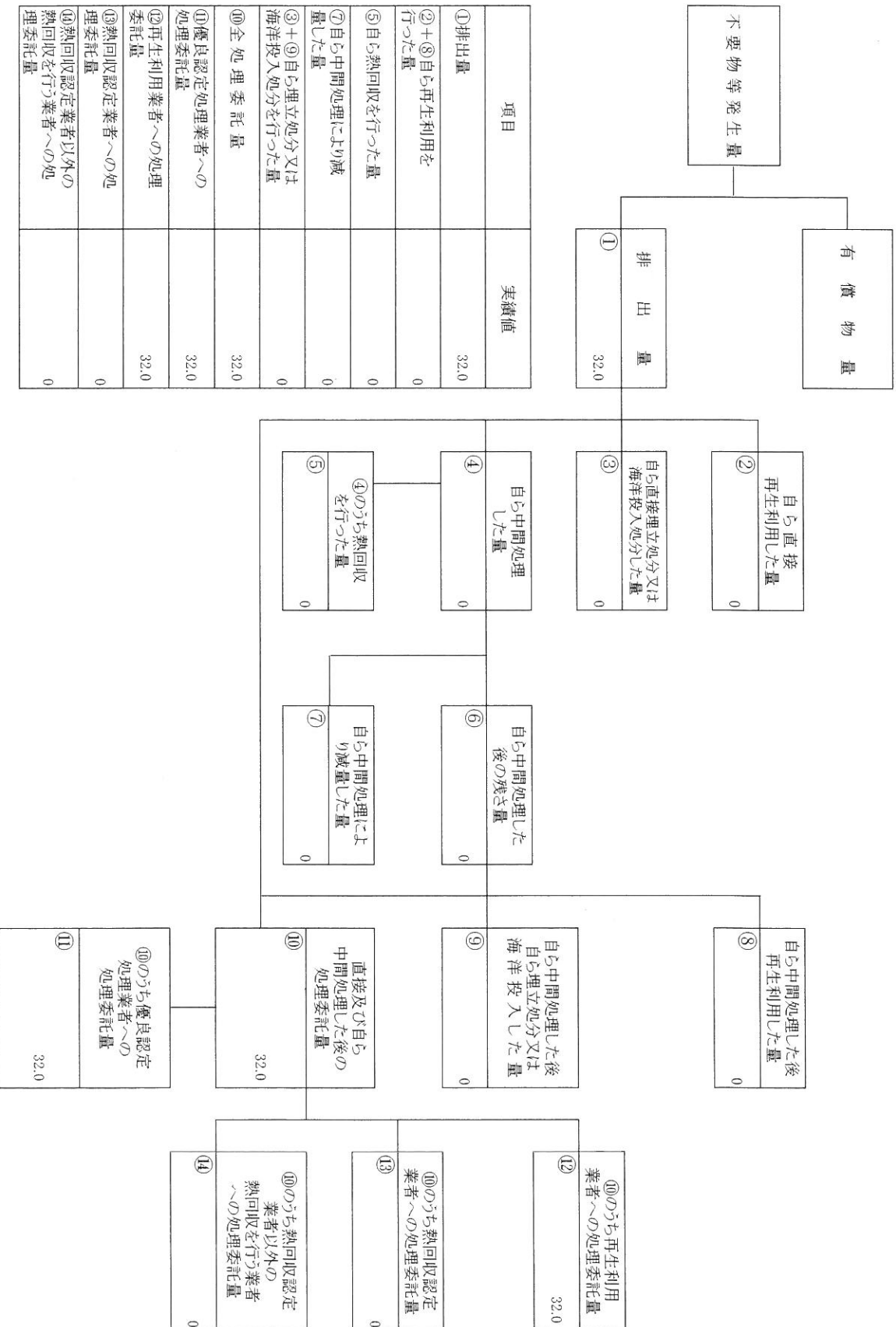


項目	実績値
①排出量	9054.4
②+⑧自ら再生利用を行った量	0
⑤自ら熱回収を行った量	0
⑦自ら中間処理により減量した量	0
③+⑨自ら埋立処分又は海洋投入処分を行った量	0
⑩全処理委託量	9054.4
⑪優良認定処理業者への処理委託量	29.5
⑫再生利用者への処理委託量	9054.4
⑬熱回収認定業者への処理委託量	0
⑭熱回収を行う業者以外の熱回収を行う業者への処理委託量	0



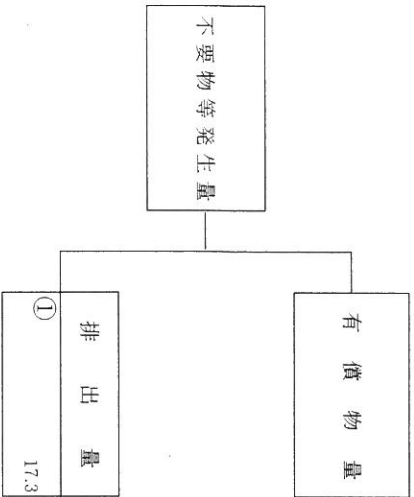
計画の実施状況

(産業廃棄物の種類: 木くず)

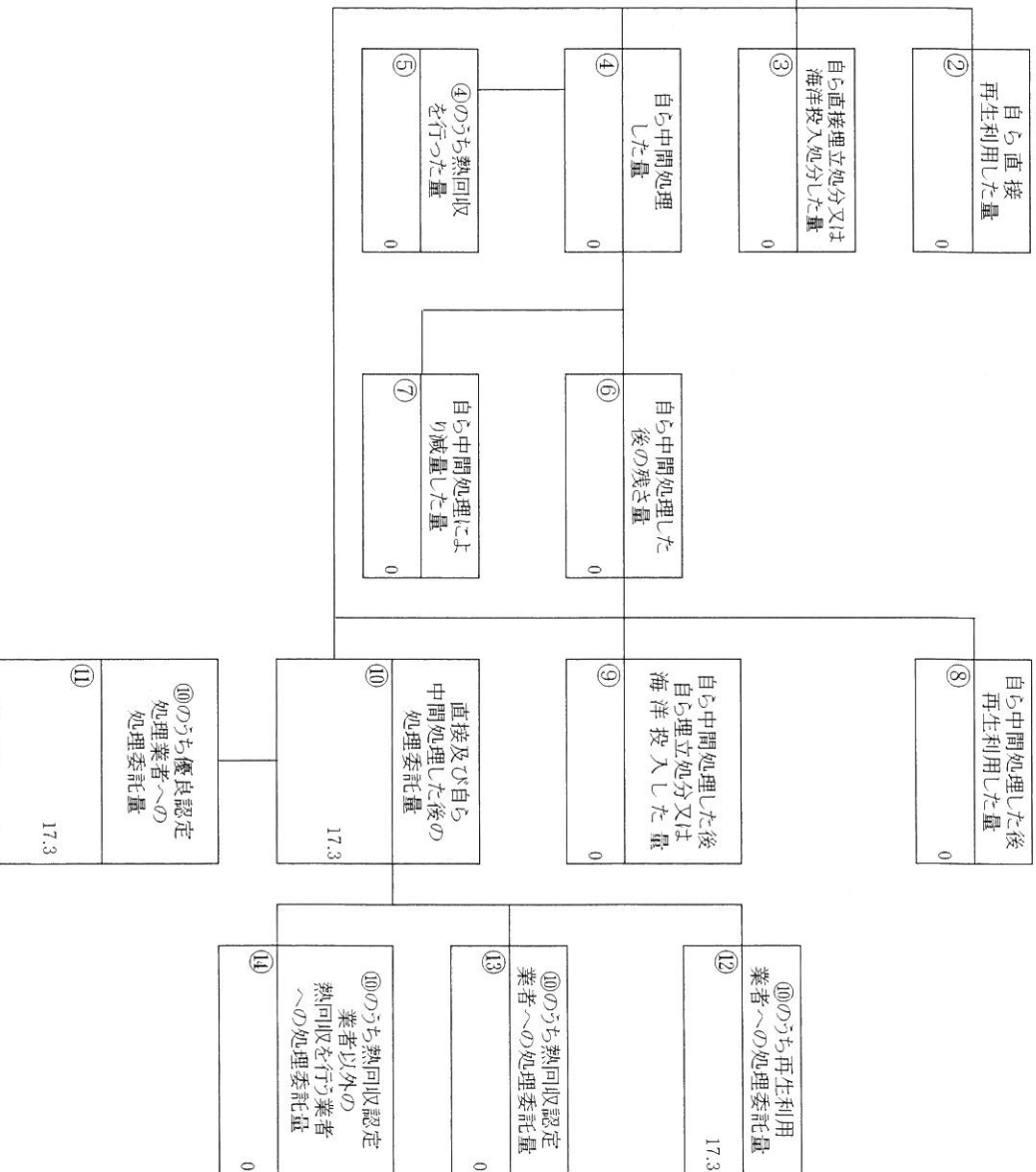


計画の実施状況

(産業廃棄物の種類: 金属くず)

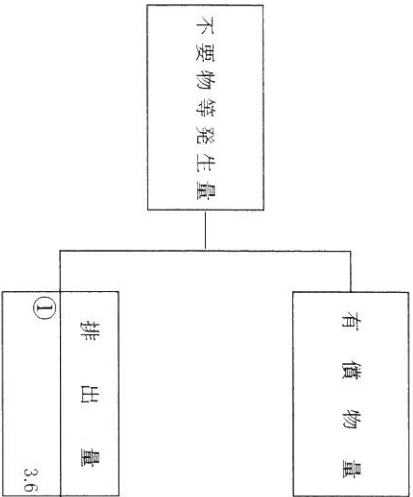


項目	実績値
①排出量	17.3
②+⑧自ら再生利用を行った量	0
⑤自ら熱回収を行った量	0
⑦自ら中間処理により減量した量	0
③+⑨自ら埋立処分又は海洋投入処分を行った量	0
⑩全処理委託量	17.3
⑪優良認定処理業者への処理委託量	17.3
⑫再生利用業者への処理委託量	17.3
⑬熱回収認定業者への処理委託量	0
⑭熱回収認定業者以外の熱回収を行う業者への処理委託量	0

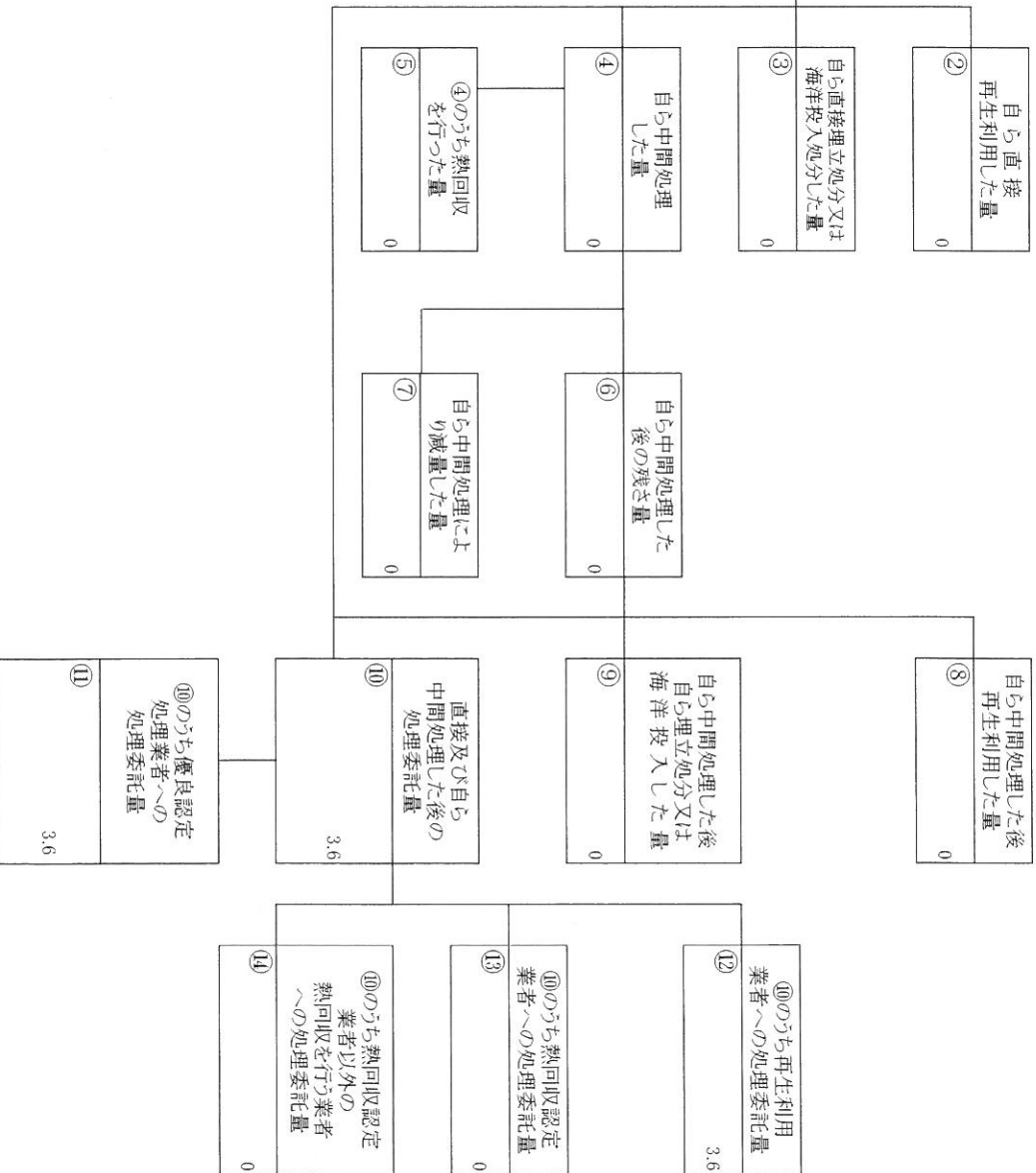


計画の実施状況

(産業廃棄物の種類:ダンボール・紙くず)

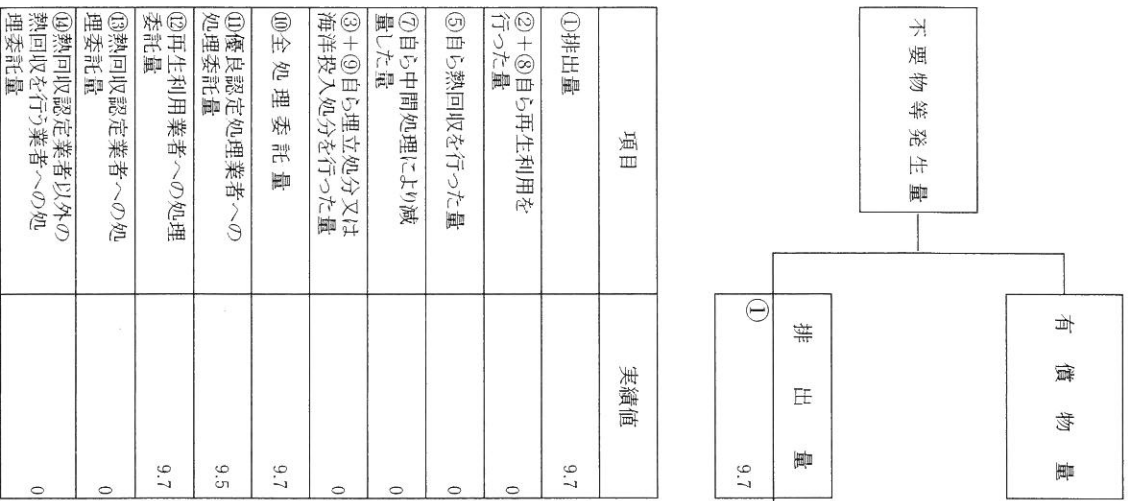


項目	実績値
①排出量	3.6
②+⑧自ら再生利用を行った量	0
⑤自ら熱回収を行った量	0
⑦自ら中間処理により減量した量	0
③+⑨自ら埋立処分又は海洋投入処分を行った量	0
⑩全処理委託量	3.6
⑪優良認定処理業者への処理委託量	3.6
⑫再生利用業者への処理委託量	3.6
⑬熱回収認定業者への処理委託量	0
⑭熱回収を行う業者以外の熱回収を行う業者への処理委託量	0



計画の実施状況

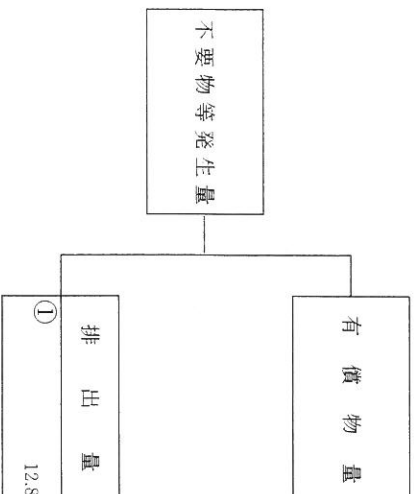
(産業廃棄物の種類：廃プラスチック類)



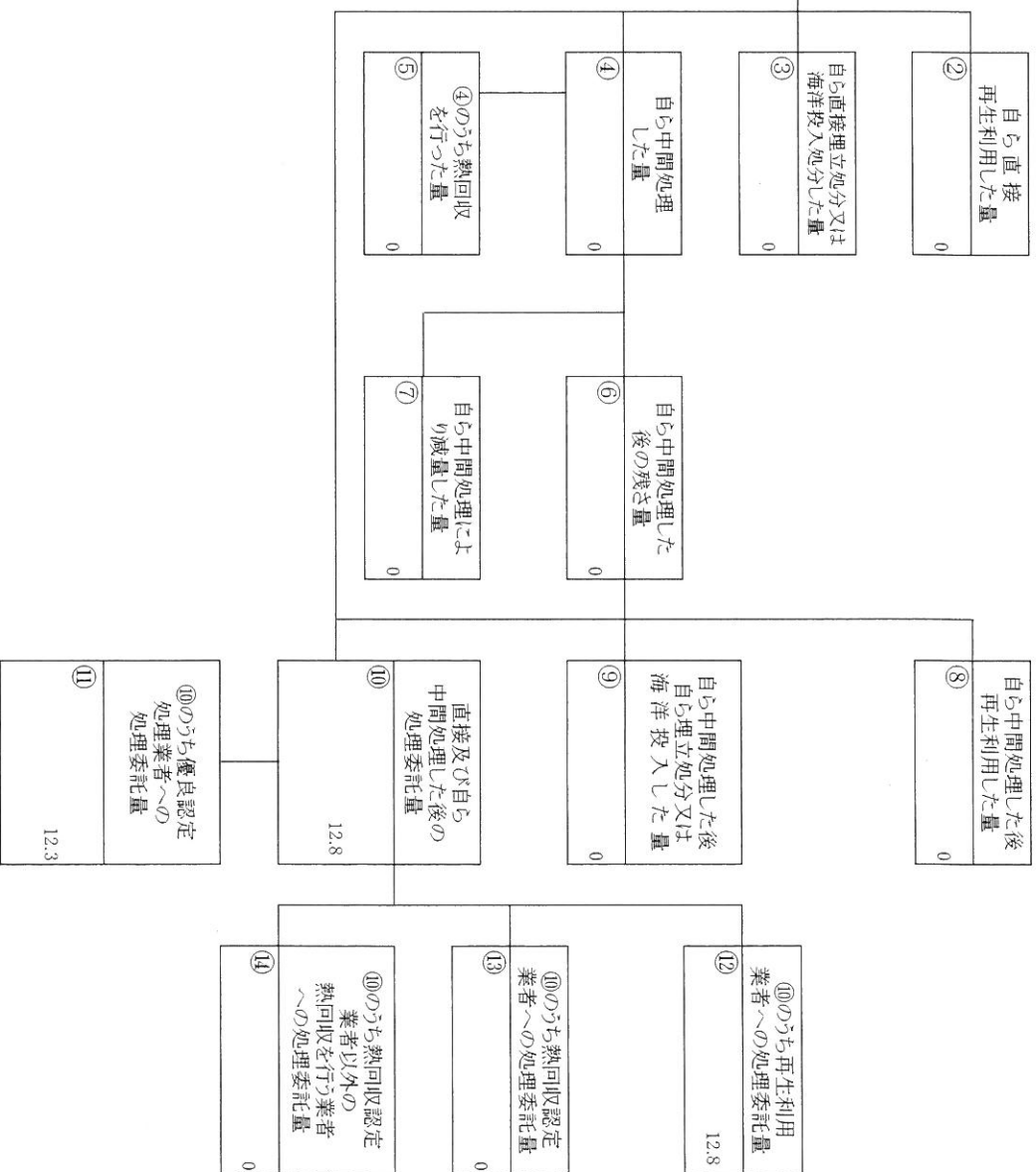
項目	実績値
①排出量	9.7
②+⑧自ら再生利用を行った量	0
⑤自ら熱回収を行った量	0
⑦自ら中間処理により減量した量	0
③+⑨自ら埋立処分又は海洋投入処分を行った量	0
⑩全処理委託量	9.7
⑪優良認定処理業者への処理委託量	9.5
⑫再生利用業者への処理委託量	9.7
⑬熱回収認定業者への処理委託量	0
⑭熱回収を行う業者以外の熱回収を行う業者への処理委託量	0

計画の実施状況

(産業廃棄物の種類：ガラス、陶器くず)



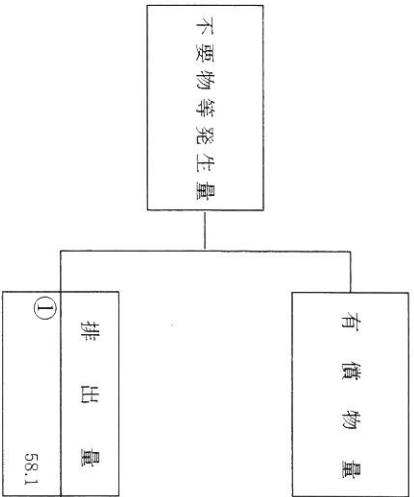
項目	実績値
①排出量	12.8
②+⑧自ら再生利用を行った量	0
⑤自ら熱回収を行った量	0
⑦自ら中間処理により減量した量	0
③+⑨自ら埋立処分又は海洋投入処分を行った量	0
⑩全処理委託量	12.8
⑪優良認定処理業者への処理委託量	12.3
⑫再生利用業者への処理委託量	12.8
⑬熱回収認定業者への処理委託量	0
⑭熱回収認定業者以外の熱回収を行う業者への処理委託量	0



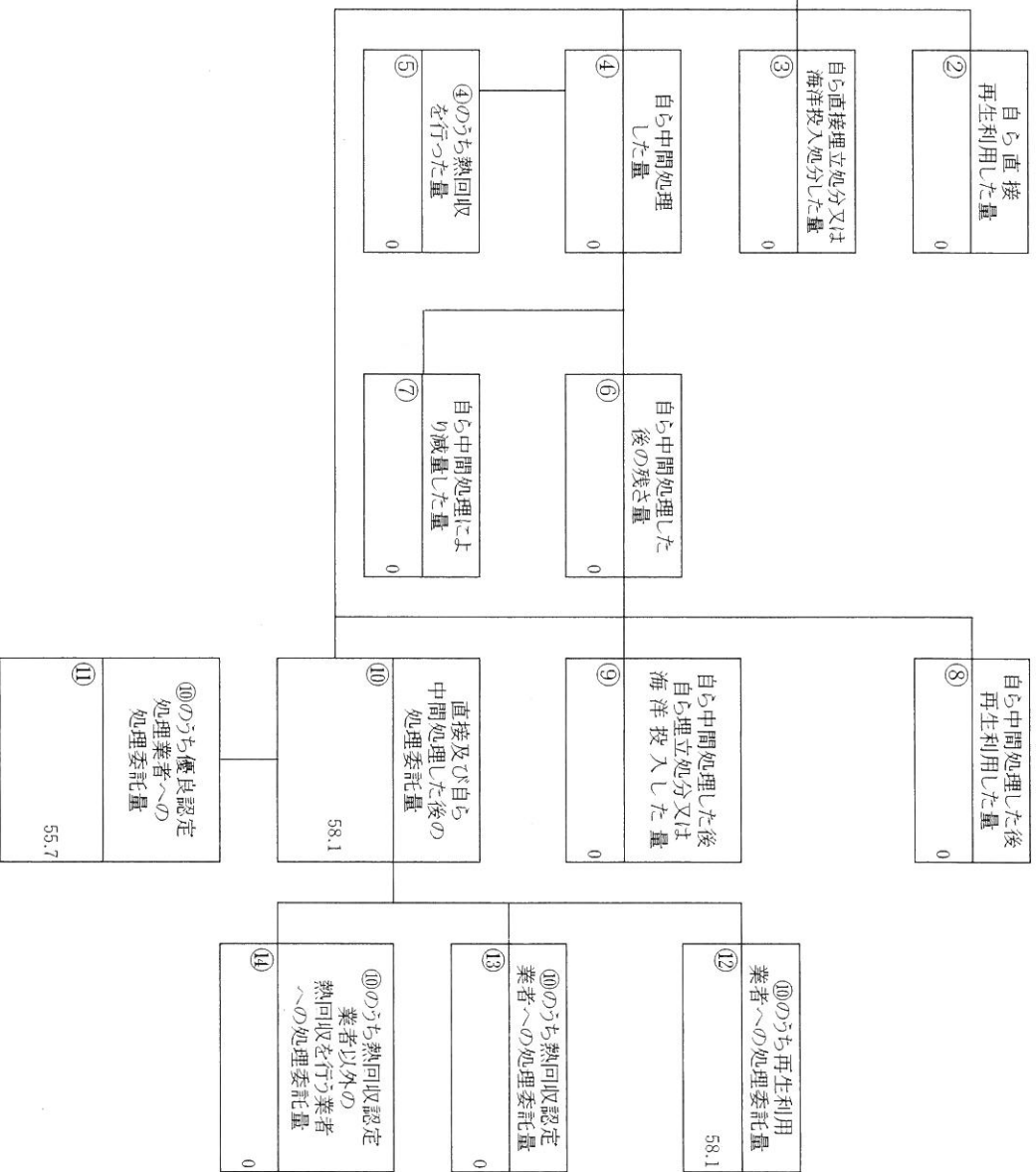


計画の実施状況

(産業廃棄物の種類：混合廃棄物)

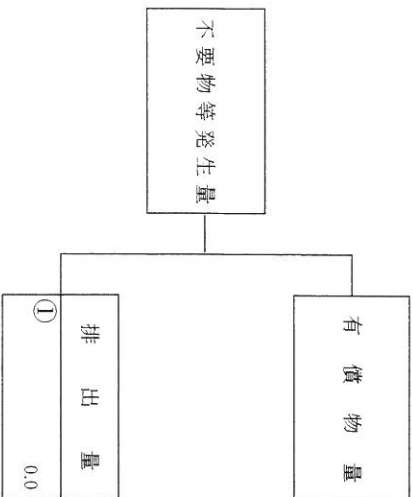


項目	実績値
①排出量	58.1
②+⑧自ら再生利用を行った量	0
⑤自ら熱回収を行った量	0
⑦自ら中間処理により減量した量	0
③+⑨自ら埋立処分又は海洋投入処分を行った量	0
⑩全処理委託量	58.1
⑪優良認定処理業者への処理委託量	55.7
⑫再生利用業者への処理委託量	58.1
⑬熱回収認定業者への処理委託量	0
⑭熱回収認定業者以外の熱回収を行う業者への処理委託量	0

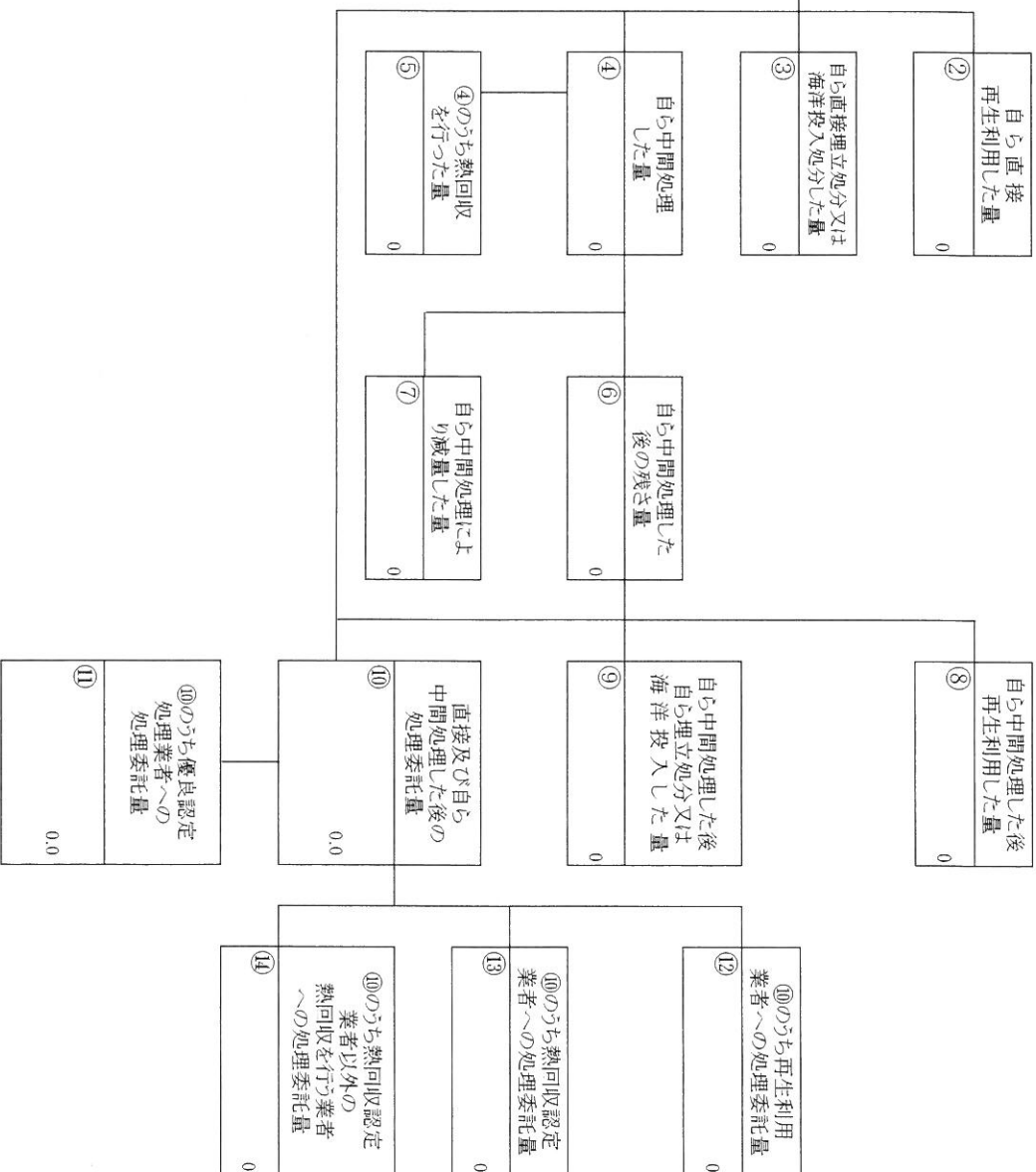


計画の実施状況

(産業廃棄物の種類：石綿含有廃棄物)

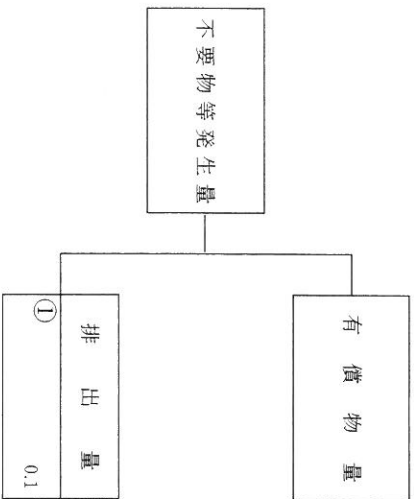


項目	実績値
①排出量	0.0
②+⑧自ら再生利用を行った量	0
⑤自ら熱回収を行った量	0
⑦自ら中間処理により減量した量	0
③+⑨自ら埋立処分又は海洋投入処分を行った量	0
⑩全処理委託量	0.0
⑪優良認定処理業者への処理委託量	0.0
⑫再生利用業者への処理委託量	0
⑬熱回収認定業者への処理委託量	0
⑭熱回収を行う業者以外の熱回収を行う業者への処理委託量	0

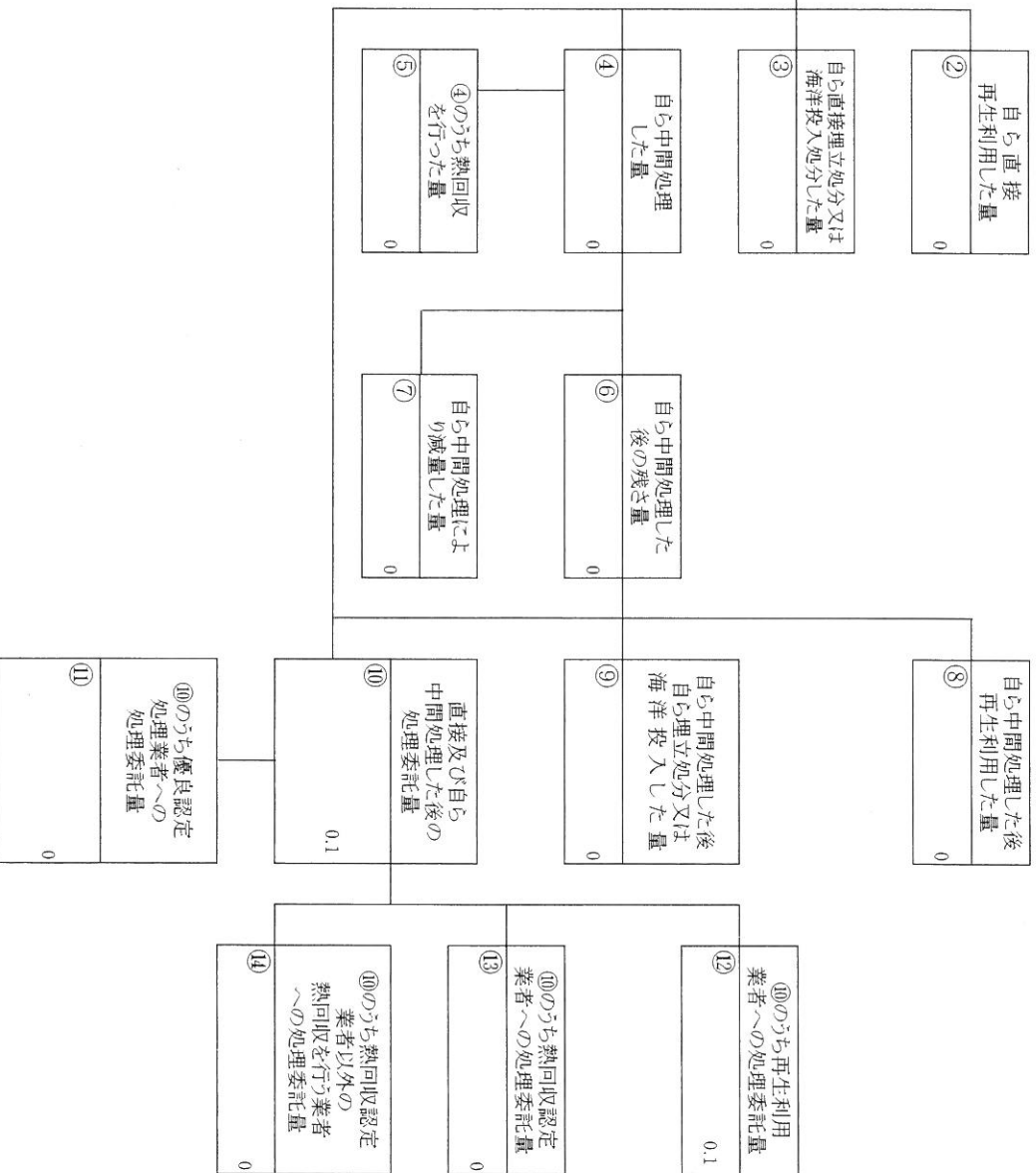


計画の実施状況

(産業廃棄物の種類: 廃油)

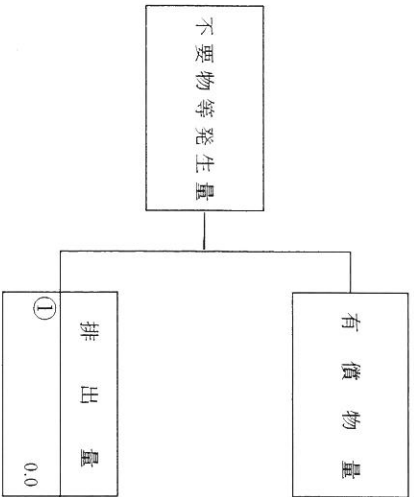


項目	実績値
①排出量	0.1
②+③自ら再生利用を行った量	0
⑤自ら熱回収を行った量	0
⑦自ら中間処理により減量した量	0
③+⑨自ら埋立処分又は海洋投入処分を行った量	0
⑩全処理委託量	0.1
⑪優良認定処理業者への処理委託量	0
⑫再生利用者への処理委託量	0.1
⑬熱回収認定業者への処理委託量	0
⑭熱回収を行う業者以外の処理委託量	0

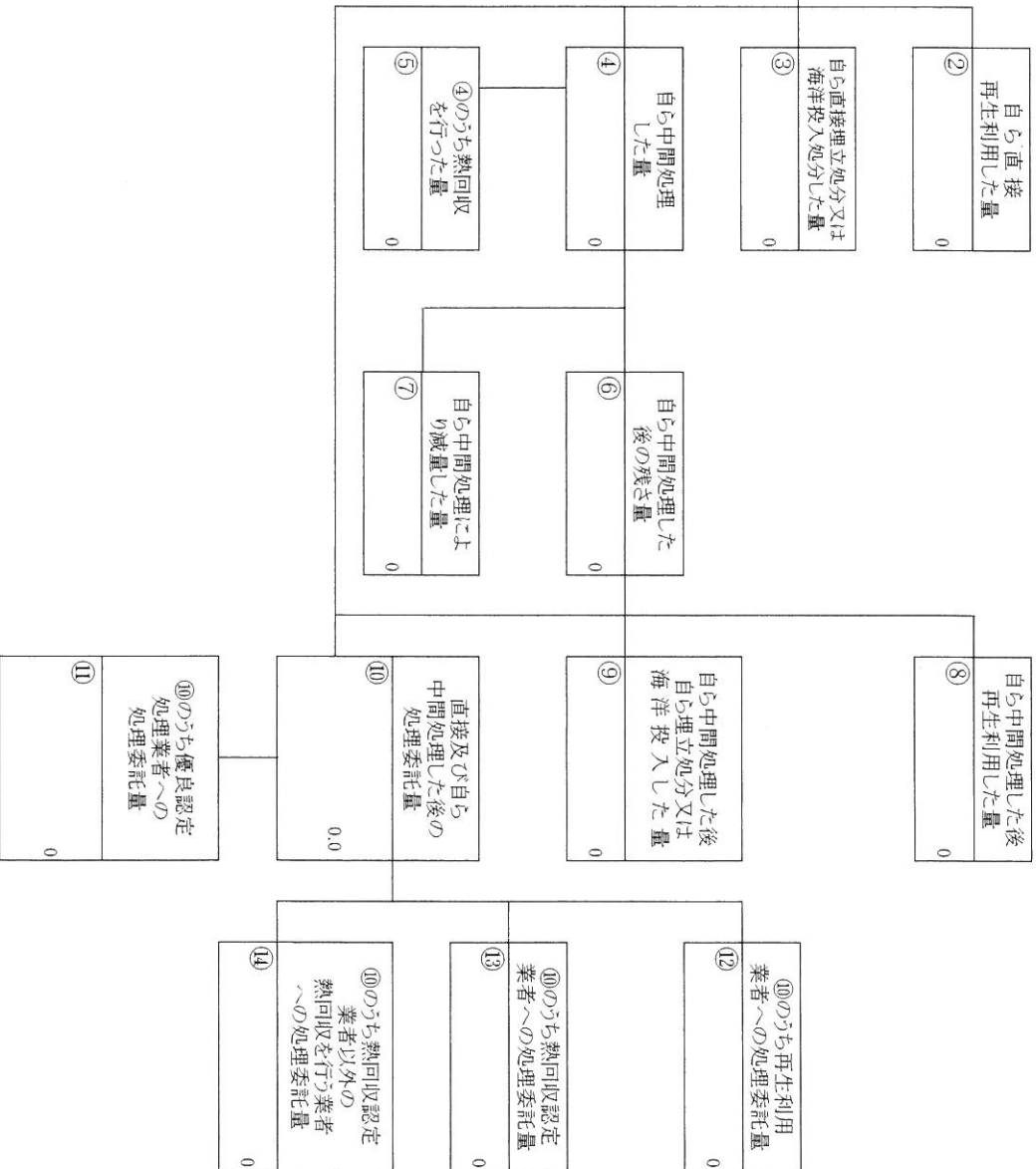


計画の実施状況

(産業廃棄物の種類：繊維くず(置))



項目	実績値
①排出量	0.0
②+⑧自ら再生利用を行った量	0
⑤自ら熱回収を行った量	0
⑦自ら中間処理により減量した量	0
③+⑨自ら埋立処分又は海洋投入処分を行った量	0
⑩全処理委託量	0.0
⑪優良認定処理業者への処理委託量	0
⑫再生利用業者への処理委託量	0
⑬熱回収認定業者への処理委託量	0
⑭熱回収認定業者以外の熱回収を行う業者への処理委託量	0



## 令和 3年度 産業廃棄物処理計画実施状況一覧

(単位:トン)

廃棄物の種類	前年度目標値	産業廃棄物排出量	自ら再生利用行った産業廃棄物の量	自ら熱回収を行った産業廃棄物の量	自ら中間処理により減量した産業廃棄物の量	自ら埋立処分又は海洋投入処分を行った産業廃棄物の量	全処理委託量	優良認定処理業者への処理委託量	再生利用業者への処理委託量	認定熱回収業者への処理委託量	認定熱回収業者以外の熱回収を行う業者への処理委託量
1.建設汚泥	0.0	1,611.5	0	0	0	0	1,611.5	1373.8	1611.5	0	0
2.コンクリート・がれき類	18.1	9,054.4	0	0	0	0	9,054.4	29.5	9,054.4	0	0
3.木くず	13.5	32.0	0	0	0	0	32.0	32.0	32.0	0	0
4.金属くず	5.6	17.3	0	0	0	0	17.3	17.3	17.3	0	0
5.ダンボール・紙くず	22.5	3.6	0	0	0	0	3.6	3.6	3.6	0	0
6.廃プラスチック	2.3	9.7	0	0	0	0	9.7	9.5	9.7	0	0
7.ガラス・陶器くず	16.9	12.8	0	0	0	0	12.8	12.3	12.8	0	0
8.混合廃棄物	146.2	58.1	0	0	0	0	58.1	55.7	58.1	0	0
9.石綿含有廃棄物	0	0.0	0	0	0	0	0.0	0.0	0.0	0	0
10.廃油	0	0.1	0	0	0	0	0.1	0.1	0.1	0	0
11.繊維くず(畳)	0.0	0.0	0	0	0	0	0.0	0.0	0.0	0	0
合計	225.1	10,799.5	0	0	0	0	10,799.5	1533.8	10,799.5	0	0